

COQUIMATLÁN

H. AYUNTAMIENTO 2021 - 2024

OFICIO: TM 088/2022.

PTE. DE LA COMISION DE HACIENDA
DEL H. CONGRESO DEL ESTADO DE COLIMA
P R E S E N T E:

Por medio de la presente remito a usted la cuenta pública mensual correspondiente al mes de marzo 2022.

Sin otro particular me despido de usted, enviándole un cordial saludo.



H. AYUNTAMIENTO CONSTITUCIONAL
DE COQUIMATLÁN, COL.
2021-2024
TESORERÍA

ATENTAMENTE
Coquimatlán, Col, a 12 de abril de 2022.
EL TESORERO MUNICIPAL



C.P. MA GUADALUPE ADAME GUTIERREZ
TESORERA MUNICIPAL.

C.c.p. Auditor Superior del Estado. – OSAFIG.- Para su conocimiento
C.c.p. H. Congreso del Estado
C..c.p. Archivo

2022, AÑO DE LA ESPERANZA


“H. Ayuntamiento Coquimatlán, Colima”

Reforma S/N v Jesús Alcaraz. Coquimatlán. Col.. Tel: 312 207 89 66. 312 207 92 58 C. P. 28400.



COQUIMATLÁN

H. AYUNTAMIENTO 2021 - 2024




CUENTA PUBLICA MENSUAL

“2022, AÑO DE LA ESPERANZA”


“H. Ayuntamiento Coquimatlán, Colima”

Reforma S/N y Jesús Alcaraz, Coquimatlán, Col., Tel: 312 207 89 66, 312 207 92 58 C. P. 28400.



COQUIMATLÁN


H. AYUNTAMIENTO 2021 - 2024



“2022, AÑO DE LA ESPERANZA”

“H. Ayuntamiento Coquimatlán, Colima”

Reforma S/N y Jesús Alcaraz, Coquimatlán, Col., Tel: 312 207 89 66, 312 207 92 58 C. P. 28400.



COQUIMATLÁN

H. AYUNTAMIENTO 2021 - 2024

ESTADO FINANCIERO DE CORRESPONDIENTE AL MES
DE MARZO DE 2022

Contenido

1. Estado De Actividades
2. Estado De Situación Financiera
3. Estado De Cambios de Situación Financiera
4. Estado Analítico del Activo
5. Estado Analítico de la Deuda y Otros Pasivos
6. Estado de Variación en la Hacienda Publica
7. Estado de flujo de efectivo
8. Balanza de comprobación
9. Estado Analítico del Ingresos
10. Estado Analítico del Egreso
11. Informe de la Deuda
12. Gasto por Categoría Programática
13. Indicadores de Postura Fiscal
14. Análisis de Saldos
15. Saldo bancario
16. Ayudas Sociales a Personas
17. Notas a los Estados Financieros

Fecha de entrega 15 de abril de 2022

"2022, AÑO DE LA ESPERANZA"

"H. Ayuntamiento Coquimatlán, Colima"

Reforma S/N y Jesús Alcaraz, Coquimatlán, Col., Tel: 312 207 89 66, 312 207 92 58 C. P. 28400.



H. AYUNTAMIENTO DE COQUIMATLÁN
ADMINISTRACIÓN 2021-2024

NO. DE OFICIO:117/2022
EXPEDIENTE: K:01

EL SUSCRITO, SECRETARIO DEL H. AYUNTAMIENTO CONSTITUCIONAL DE ESTE LUGAR, HACE CONSTAR Y A LA VEZ,-----

C E R T I F I C A -----

QUE LA PRESENTE ACTA ES COPIA FIEL DE SU ORIGINAL DEL LIBRO DE SESIONES DEL H. AYUNTAMIENTO PARA LA ADMINISTRACIÓN MUNICIPAL 2021-2024, EN EL CUAL OBRA UN ACTA QUE EN SU PARTE CONDUCENTE DICE:-----

-----AL MARGEN IZQUIERDO:- **ACTA NÚMERO 17 DE LA SESIÓN EXTRAORDINARIA DEL H. CABILDO CELEBRADA EL DÍA LUNES 11 DE ABRIL DEL AÑO DOS MIL VEINTIDOS.**-----

PRESIDENCIA: C. LICDA. LEONOR ALCARAZ MANZO, PRESIDENTA MUNICIPAL, AL CENTRO: - EN COQUIMATLÁN, COLIMA, CABECERA DEL MUNICIPIO DEL MISMO NOMBRE, ESTADO DE COLIMA, SIENDO LAS 11:53 HORAS (ONCE DE LA MAÑANA CON CINCUENTA Y TRES MINUTOS) DEL DÍA **LUNES 11 DE ABRIL DEL AÑO DOS MIL VEINTIDOS**, SE REUNIERON EN LA SALA DE CABILDO "MANUEL LUCAS", DENTRO DE LA PRESIDENCIA MUNICIPAL, LA PRESIDENTA MUNICIPAL, LICDA. LEONOR ALCARAZ MANZO; EL SINDICO MUNICIPAL, PROF. MARTIN ROSALES PARRA; MTRA. MARIA BETEL VELASCO OCHOA, REGIDORA MUNICIPAL; LIC. MARTIN DIMAS ZAMORA, REGIDOR MUNICIPAL; ENF. MARIA SILVIA CARO VILLA, REGIDORA MUNICIPAL; ING. JOSE MARIA CORTES VILLANUEVA, REGIDOR MUNICIPAL; MTRA. MARIA DEL ROCIO BENAVIDES CARDENAS, REGIDORA MUNICIPAL; LIC. MANUEL PIZANO RAMOS, REGIDOR MUNICIPAL; C.P. JOSE MANUEL PEREZ MONTES, REGIDOR MUNICIPAL; Y LICDA. KARINA GUADALUPE SALAZAR CHAVEZ, REGIDORA MUNICIPAL, CON EL FIN DE CELEBRAR **SESIÓN EXTRAORDINARIA** DE CABILDO, BAJO EL SIGUIENTE ORDEN DEL DÍA: -----

1.-LISTA DE ASISTENCIA.-----

2.-DECLARACIÓN DE QUÓRUM E INSTALACIÓN LEGAL DE LA SESIÓN.-----

3.-LECTURA Y APROBACIÓN EN SU CASO DEL ORDEN DEL DÍA.-----

4.-LECTURA Y APROBACIÓN EN SU CASO DEL ACTA DE LA SESIÓN ANTERIOR.-----

5.-INICIATIVA DE ACUERDO PRESENTADA POR LA COMISION DE GRUPOS VULNERABLES DEL HONORABLE CABILDO DEL





H. AYUNTAMIENTO DE COQUIMATLÁN
ADMINISTRACIÓN 2021-2024

AYUNTAMIENTO DE COQUIMATLAN DONDE SOLICITAN REFORMAR EL
REGLAMENTO DE GOBIERNO MUNICIPAL DE COQUIMATLAN, COLIMA. -

6.- INICIATIVA PRESENTADA POR LA PRESIDENTA MUNICIPAL LICDA.
LEONOR ALCARAZ MANZO SOLICITANDO DESCUENTOS DEL 50% DE
DERECHOS, 100% EN RECARGOS DE LOS EJERCICIOS 2021 Y
ANTERIORES, ADEMAS DE AMPLIACION DE PLAZOS DEL DESCUENTO
DEL 8% Y 50% DESCUENTOS DE LA TERCERA EDAD, JUBILADOS,
PENSIONADOS Y DISCAPACITADOS HASTA EL MES DE DICIEMBRE
2022 POR LOS PAGOS DE DERECHOS DE AGUA POTABLE, DRENAJE Y
SANEAMIENTO. -----

7.- OFICIO QUE PRESENTA EL OFICIAL MAYOR MTRO. AARON SINAI
DIAZ DECENA RESPECTO A LA SOLICITUD QUE HACE EL SINDICATO
UNICO DE TRABAJADORES AL SERVICIOS DEL H. AYUNTAMIENTO
PARA QUE SE AUTORICE LA CATEGORIA INMEDIATA SUPERIOR A 2
TRABAJADORES. -----

8.- DICTAMEN QUE PRESENTA LA COMISIÓN DE HACIENDA MUNICIPAL,
RESPECTO DE LA CUENTA PÚBLICA CORRESPONDIENTE AL MES DE
MARZO DE 2022. -----

9.- DICTAMEN AMPLIACIONES DE LAS PARTIDAS PRESUPUESTALES
ORIGINALMENTE AUTORIZADAS AL PRESUPUESTO DE INGRESOS Y
EGRESOS PARA EL MES DE ABRIL 2022 QUE PRESENTA LA COMISION
DE HACIENDA MUNICIPAL. -----

10.- DICTAMEN ELABORADO POR LA COMISIÓN DE PLANEACIÓN,
DESARROLLO SOCIAL Y ATENCION AL MIGRANTE DEL H. CABILDO DEL
H. AYUNTAMIENTO CONSTITUCIONAL DE COQUIMATLÁN, COLIMA,
RELATIVO AL PROGRAMA OPERATIVO ANUAL 2022, DEL MUNICIPIO DE
COQUIMATLÁN, COLIMA. -----

11.- DICTAMEN QUE PRESENTA LA COMISIÓN DE COMERCIO,
MERCADOS Y RESTAURANTES RELATIVO A LA RESOLUCIÓN DE 1
LICENCIA NUEVA CON VENTA DE BEBIDAS ALCOHÓLICAS. -----

12.- DICTAMEN QUE PRESENTA LA COMISIÓN DE GOBERNACIÓN Y
REGLAMENTOS RELATIVO A LA APROBACIÓN DEL REGLAMENTO DE
CEMENTERIOS MUNICIPAL DEL HONORABLE AYUNTAMIENTO DE





H. AYUNTAMIENTO DE COQUIMATLÁN
ADMINISTRACIÓN 2021-2024

COQUIMATLÁN, COLIMA” -----

13.- DICTAMEN QUE PRESENTA LA COMISIÓN DE GOBERNACIÓN Y REGLAMENTOS RELATIVO A LA APROBACIÓN DEL REGLAMENTO DE TRANSPARENCIA Y ACCESO A LA INFORMACIÓN PÚBLICA PARA EL MUNICIPIO DE COQUIMATLÁN, COLIMA” -----

14.- DICTAMEN QUE PRESENTA LA COMISIÓN DE GOBERNACIÓN Y REGLAMENTOS RELATIVO A LA APROBACIÓN DEL REGLAMENTO INTERNO DEL CONSEJO CONSULTIVO DE ORDENAMIENTO TERRITORIAL Y DESARROLLO URBANO DEL MUNICIPIO DE COQUIMATLÁN, COLIMA” -----

15.- CLAUSURA.- -----

.....**OCTAVO PUNTO.- DICTAMEN QUE PRESENTA LA COMISIÓN DE HACIENDA MUNICIPAL, RESPECTO DE LA CUENTA PÚBLICA CORRESPONDIENTE AL MES DE MARZO DE 2022.** EN ESTE PUNTO LA PRESIDENTA MUNICIPAL LICDA. LEONOR ALCARAZ MANZO CEDE EL USO DE LA VOZ A LA PRESIDENTA DE LA COMISION DE HACIENDA LA REGIDORA MTRA. MARIA DEL ROCIO BENAVIDES CARDENAS MENCIONA QUE EN EL MES DE MARZO SE TUVIERON UNOS INGRESOS DE \$13'967,260.86 (TRECE MILLONES NOVECIENTOS SESENTA Y SIETE MIL DOSCIENTOS SESENTA PESOS 86/100 M.N.) Y UNOS EGRESOS DE \$6'602,243.43 (SEIS MILLONES SEISCIENTOS DOS MIL DOSCIENTOS CUARENTA Y TRES PESOS 43/100 M.N) TENIENDO UN AHORRO AL TERMINO DEL PERIODO DE \$7'365,017.43 (SIETE MILLONES TRESCIENTOS SESENTA Y CINCO MIL DIECISIETE PESOS 43/100 M.N.) PERO ANALIZANDO DE MANERA ESPECIFICA EL GASTO SI BIEN ES CIERTO QUE SE TIENE UN AHORRO ES IMPORTANTE VER CADA UNO DE LOS CAPITULOS POR EJEMPLO EN SERVICIOS PERSONALES EN EL EJERCICIO ANTERIOR CON RESPECTO A ESTE AÑO SE TUVO UN GASTO SUPERIOR \$573,483.00 QUE REPRESENTA UN 13% MAS. EN MATERIALES Y SUMINISTROS UN INCREMENTO \$24,916.00 QUE REPRESENTA UN 6% AL AÑO ANTERIOR EN GASOLINA. EN RESPUESTA LA PRESIDENTA MUNICIPAL LICDA. LEONOR ALCARAZ MANZO COMENTA QUE SE GASTO MAS EN GASOLINA DEBIDO A QUE EL CAMION DE LA BASURA NO LLEGO, Y SE ESTA GASTANDO MAS GASOLINA EN LAS CAMIONETAS Y REMOLQUES QUE NOS ESTAN PRESTANDO PERO SE ESTA SOLUCIONANDO EL PROBLEMA DE





H. AYUNTAMIENTO DE COQUIMATLÁN
ADMINISTRACIÓN 2021-2024

BASURA. SE ESTA HACIENDO UN GRAN ESFUERZO PARA NO RENTAR UN CAMION PORQUE SI NO SE ESTARIA GASTANDO MAS DE \$100,000.00 MENSUALES. DESPUES DE HABER ESCUCHADO LOS COMENTARIOS LA PRESIDENTA MUNICIPAL LICDA. LEONOR ALCARAZ MANZO LO SOMETE A CONSIDERACION DEL H. CABILDO, APROBANDOSE POR UNANIMIDAD DE LOS PRESENTES. (ANEXO IV) -----

-----**DECIMO QUINTO PUNTO.- CLAUSURA.** AGOTADO EL ORDEN DEL DÍA, LA PRESIDENTA MUNICIPAL LICDA. LEONOR ALCARAZ MANZO DA POR CLAUSURADA LA PRESENTE SESION SIENDO LAS 16:07 HRS. (CUATRO DE LA TARDE CON SIETE MINUTOS) DEL DÍA DE SU FECHA. -----

-----PARA CONSTANCIA DE ESTA, SE LEVANTA LA PRESENTE ACTA, QUE FIRMAN LOS QUE EN ELLA INTERVINIERON Y QUISIERON HACERLO. -----

----- DOY FE -----

ATENTAMENTE
COQUIMATLÁN, COL.,
SECRETARIO DEL H. AYUNTAMIENTO.

TEC. PEDRO FIGUEROA VARGAS

A QUIEN CORRESPONDA:

-----EL SUSCRITO, SECRETARIO DEL H. AYUNTAMIENTO CONSTITUCIONAL DE ESTE LUGAR, HACE CONSTAR Y A LA VEZ,-----

-----CERTIFICA-----


QUE EL PREENTE PUNTO DEL ACTA DE CABILDO NO. 17, ES COPIA FIEL DE SU ORIGINAL DEL LIBRO DE SESIONES DE LA ADMINISTRACIÓN MUNICIPAL 2021-2024, QUE SE ENCUENTRA EN EL ARCHIVO DE SECRETARIA DEL H. AYUNTAMIENTO DE COQUIMATLÁN.

SE EXTIENDE LA PRESENTE CERTIFICACIÓN A LOS DOCE DÍAS DEL MES DE ~~COABRIL~~ ^{DE} ~~COABRIL~~ DEL AÑO DOS MIL VEINTIDOS, PARA LOS USOS LEGALES CONSIGUIENTES.



ATENTAMENTE.
COQUIMATLÁN, COL.,
EL SECRETARIO DEL H. AYUNTAMIENTO.

H. AYUNTAMIENTO CONSTITUCIONAL
DE COQUIMATLÁN, COL.
2021-2024
SECRETARÍA
TEC. PEDRO FIGUEROA VARGAS



COQUIMATLÁN

H. AYUNTAMIENTO 2021-2024

TESORERIA

ANEXO IV DE LA SESION EXTRAORDINARIA DE CABILDO NO. 17 CELEBRADA EL DIA LUNES 11 DE ABRIL DE 2022.

DICTAMEN QUE PRESENTA LA COMISION DE HACIENDA MUNICIPAL RESPECTO DE LA CUENTA PUBLICA CORRESPONDIENTE DEL MES DE MARZO DE 2022.

**H. CABILDO MUNICIPAL
PRESENTE.**

La Comisión de Hacienda Municipal, integrada por los CC. Municipales: MTRA. MARIA DEL ROCIO BENAVIDES CARDENAS, Regidora; MTRA. MARIA BETEL VELASCO OCHOA, Regidora; PROFR. MARTIN ROSALES PARRA, Sindico; LIC. MARTIN DIMAS ZAMORA, Regidor; y C.P. JOSE MANUEL PEREZ MONTES, Regidor; el primero de los mencionados con el carácter de presidente y los demás con el de secretarios de la Comisión, con fundamento en las facultades que nos otorga el artículo 42 de la Ley del Municipio Libre y

ANTECEDENTES:

PRIMERO. - Que el día 08 de Abril de 2022 la Presidenta Municipal Lic. Leonor Alcaraz Manzo, turnó a los suscritos, de forma impresa, la cuenta pública correspondiente del mes de Marzo.


SEGUNDO. - Que, para la atención y dictamen en términos de Ley, los suscritos nos reunimos en sesión de trabajo el día 11 de Abril de 2022.
En mérito de esos antecedentes, los suscritos emitimos los siguientes:

CONSIDERANDOS

PRIMERO. - Esta Comisión es competente para conocer del presente asunto por disposición expresa de la Ley de Presupuesto Contabilidad y Gasto Público Municipal en su artículo 13, fracción I y VI, establece textualmente:

ARTÍCULO 13.- La Comisión tendrá a su cargo las atribuciones siguientes: ...

- I. Vigilar el ejercicio del presupuesto y el cumplimiento de las metas establecidas en los programas autorizados, debiéndose auxiliar de la Contraloría municipal;*
- VI. Las demás que determinen ésta y otras disposiciones legales y reglamentarias.*



H. AYUNTAMIENTO CONSTITUCIONAL
DE COQUIMATLÁN, COL.
2021-2024

SECRETARÍA

"2022, Año de la Esperanza"

"H. AYUNTAMIENTO COQUIMATLÁN, COLIMA"

Reforma S/N v Jesús Alcaraz. Coquimatlán. Col.. Tel: 312 207 89 66. 312 207 92 58. C.P. 28400.



COQUIMATLÁN

H. AYUNTAMIENTO 2021-2024

TESORERIA

SEGUNDO. - Que la Ley de Fiscalización Superior del Estado en sus artículos 7 y 8 establece:

Artículo 7.- La cuenta pública Mensual, corresponde a los reportes de la gestión financiera, como parte integral de la cuenta pública anual, que rinden los poderes del estado, municipios y los entes públicos paraestatal o paramunicipales que prestan servicios de agua potable, alcantarillado, drenaje y saneamiento. Documento que deberán contener:

- I.- Detalle de ingresos y egresos;
- II.- Estado de situación financiera, y
- III.- Estado analítico de activos, pasivos y deuda.

Artículo 8.- Los entes fiscalizables a que se refiere el artículo anterior, remitirán al Congreso, el resultado de la cuenta pública mensual, a más tardar el día 15 del mes siguiente. El incumplimiento dará lugar a imponer las sanciones que en su caso se estimen convenientes.

La aprobación interna del dictamen de revisión que él o los órganos de gobierno realicen a la cuenta pública mensual y anual, no impide al Órgano Superior la determinación y fincamiento, en su caso, de las responsabilidades a los servidores públicos que hayan incurrido en ellas.

TERCERO. - Que la información remitida por la Tesorera Municipal como parte de la Cuenta Pública que contiene el resultado del mes de Marzo es la siguiente:

1. Estado de Situación Financiera
2. Estado de Actividades
3. Balanza de comprobación
4. Estado Analítico de Ingresos y Estado Analítico del Ejercicio del Presupuesto de Egresos




H. AYUNTAMIENTO CONSTITUCIONAL
DE COQUIMATLÁN, COL.
2021-2024

SECRETARÍA

"2022, Año de la Esperanza"

"H. AYUNTAMIENTO COQUIMATLÁN, COLIMA"

Reforma S/N v Jesús Alcaraz. Coquimatlán. Col.. Tel.: 312 207 89 66. 312 207 92 58. C.P. 28400.



COQUIMATLÁN

H. AYUNTAMIENTO 2021-2024

TESORERIA

CUARTO. - Que de la información con que contamos se infiere que se tuvieron ingresos por el orden de \$13,967,260.86 (Trece millones novecientos sesenta y siete mil doscientos sesenta pesos 86/100 M.N) y se ejerció la cantidad de \$6,602,243.43 (Seis millones seiscientos dos mil doscientos cuarenta y tres pesos 43/100 M.N.) Teniendo un ahorro al término del periodo de \$ 7,365,017.43 (Siete millones trescientos sesenta y cinco mil diecisiete pesos 43/100 M.N.).

Con base en los antecedentes y con la revisión de los reportes contables del gasto, así como con los considerandos referidos se estima viable dictaminar procedente, la propuesta de Acuerdo siguiente:

ACUERDO:

PRIMERO: Con fundamento en el artículo 45, fracción IV, inciso b) de la Ley del Municipio Libre del Estado de Colima y los artículos 8 en su fracción VII de la Ley de Presupuesto, Contabilidad y Gasto Publico Municipal, así como los artículos 7 y 8 de Ley de Fiscalización Superior del Estado es de autorizarse y **SE AUTORIZA LA CUENTA PUBLICA MENSUAL CORRESPONDIENTE DEL MES DE MARZO.**

SEGUNDO: En términos del artículo 8 de Ley de Fiscalización Superior del Estado la presente aprobación interna del dictamen de revisión a la cuenta pública Mensual, no impide al Órgano Superior la determinación y fincamiento, en su caso, de las responsabilidades a los servidores públicos que hayan incurrido en ellas.



H. AYUNTAMIENTO CONSTITUCIONAL DE COQUIMATLÁN, COL. 2021-2024

SECRETARÍA

"2022, Año de la Esperanza"

"H. AYUNTAMIENTO COQUIMATLÁN, COLIMA"

Reforma S/N v Jesús Alcaraz. Coquimatlán. Col.. Tel: 312 207 89 66. 312 207 92 58. C.P. 28400.



COQUIMATLÁN

H. AYUNTAMIENTO 2021-2024


TESORERIA

TERCERO: NOTIFIQUESE AL CONGRESO DEL ESTADO PARA LOS EFECTOS CORRESPONDIENTES.

Dado en el recinto oficial, el día 11 de Abril de 2022.

Atentamente
Sufragio Efectivo. No Reelección
Por la Comisión de Hacienda Municipal



MTRA. MARIA DEL ROCIO BENAVIDES
CARDENAS
Presidente


MTRA. MARIA BETEL VELASCO OCHOA
Secretario


LIC. MARTIN DIMAS ZAMORA
Secretario


PROFR. MARTIN ROSALES PARRA
Secretario


C.P. JOSE MANUEL PEREZ MONTES
Secretario



H. AYUNTAMIENTO CONSTITUCIONAL
DE COQUIMATLÁN, COL.
2021-2024

SECRETARÍA

"2022, Año de la Esperanza"

"H. AYUNTAMIENTO COQUIMATLÁN, COLIMA"

Reforma S/N v Jesús Alcaraz. Coquimatlán. Col. Tel: 312 207 89 66. 312 207 92 58. C.P. 28400.




MUNICIPIO DE COQUIMATLAN, COL.
Sistema Integral de Contabilidad Gubernamental
ESTADO DE SITUACION FINANCIERA
AL 31 DE MARZO DE 2022

Descripción de la Cuenta	Importe
ACTIVO	
ACTIVO CIRCULANTE	
<i>EFFECTIVO Y EQUIVALENTES</i>	
BANCOS/TESORERIA	25,481,739.59
DEPOSITOS DE FONDOS DE TERCEROS EN GARANTIA Y/O ADMINISTRACIÓN	11,990.50
<i>DERECHOS A RECIBIR EFFECTIVO O EQUIVALENTES</i>	
CUENTAS POR COBRAR A CORTO PLAZO	1,318,936.28
DEUDORES DIVERSOS POR COBRAR A CORTO PLAZO	845,513.29
INGRESOS POR RECUPERAR A CORTO PLAZO	1,000,000.00
DEUDORES POR ANTICIPOS DE TESORERIA A CORTO PLAZO	48,386.82
PRESTAMOS OTORGADOS A CORTO PLAZO	17,044,641.04
<i>DERECHOS A RECIBIR BIENES O SERVICIOS</i>	
ANTICIPO A PROVEEDORES POR ADQUISICIÓN DE BIENES Y PRESTACIÓN DE SERVICIOS A CORTO PLAZO	1,578,964.60
ANTICIPO A CONTRATISTAS POR OBRAS PÚBLICAS A CORTO PLAZO	541,702.13
TOTAL DE ACTIVOS CIRCULANTES	47,871,874.25
ACTIVO NO CIRCULANTE	
<i>BIENES INMUEBLES, INFRAESTRUCTURA Y CONSTRUCCIONES EN PROCESO</i>	
VIVIENDAS	6,624,464.03
EDIFICIOS NO HABITACIONALES	10,694,900.32
CONSTRUCCIONES EN PROCESO EN BIENES DE DOMINIO PÚBLICO	126,737,520.39
CONSTRUCCIONES EN PROCESO EN BIENES PROPIOS	19,241,343.22
<i>BIENES MUEBLES</i>	
MOBILIARIO Y EQUIPO DE ADMINISTRACIÓN	14,860,590.11
MOBILIARIO Y EQUIPO EDUCACIONAL Y RECREATIVO	963,788.00
EQUIPO DE DEFENSA Y SEGURIDAD	1,372,609.46
<i>ACTIVOS DIFERIDOS</i>	
ESTUDIOS, FORMULACIÓN Y EVALUACIÓN DE PROYECTOS	699,254.88
TOTAL DE ACTIVOS NO CIRCULANTES	181,194,470.41
TOTAL DEL ACTIVO	229,066,344.66
PASIVO	
PASIVO CIRCULANTE	
<i>CUENTAS POR PAGAR A CORTO PLAZO</i>	
SERVICIOS PERSONALES POR PAGAR A CORTO PLAZO	12,804,601.41
PROVEEDORES POR PAGAR A CORTO PLAZO	-832,486.66
CONTRATISTAS POR OBRAS PÚBLICAS POR PAGAR A CORTO PLAZO	256,942.00
TRANSFERENCIAS OTORGADAS POR PAGAR A CORTO PLAZO	400,076.25
RETENCIONES Y CONTRIBUCIONES POR PAGAR A CORTO PLAZO	21,886,687.03
DEVOLUCIONES DE LA LEY DE INGRESO POR PAGAR A CORTO PLAZO	108,627.99
OTRAS CUENTAS POR PAGAR A CORTO PLAZO	2,853,824.66
<i>DOCUMENTOS POR PAGAR A CORTO PLAZO</i>	
OTROS DOCUMENTOS POR PAGAR A CORTO PLAZO	74,274.31
PORCIÓN A CORTO PLAZO DE LA DEUDA PÚBLICA A LARGO PLAZO	6,706,349.36
FONDOS Y BIENES DE TERCEROS EN GARANTÍA Y/O ADMINISTRACIÓN A CORTO PLAZO	88,675.83
FONDOS EN GARANTÍA A CORTO PLAZO	97,085.12
OTROS PASIVOS A CORTO PLAZO	
INGRESOS POR CLASIFICAR	



MUNICIPIO DE COQUIMATLAN, COL.
Sistema Integral de Contabilidad Gubernamental
ESTADO DE SITUACION FINANCIERA
AL 31 DE MARZO DE 2022

Descripción de la Cuenta	Importe
TOTAL DE PASIVOS CIRCULANTES	44,444,657.30
PASIVO NO CIRCULANTE	
<i>DEUDA PÚBLICA A LARGO PLAZO</i>	
PRÉSTAMOS DE LA DEUDA INTERNA POR PAGAR A LARGO PLAZO	7,091,442.11
TOTAL DE PASIVOS NO CIRCULANTES	7,091,442.11
TOTAL DEL PASIVO	51,536,099.41
HACIENDA PUBLICA/ PATRIMONIO	
HACIENDA PUBLICA/ PATRIMONIO GENERADO	177,530,245.25
<i>RESULTADOS DEL EJERCICIO (AHORRO/DESAHORRO)</i>	15,584,671.75
<i>RESULTADOS DE EJERCICIOS ANTERIORES</i>	148,967,403.17
<i>RESERVAS</i>	12,978,170.33
TOTAL HACIENDA PUBLICA/ PATRIMONIO	177,530,245.25
TOTAL DEL PASIVO Y HACIENDA PUBLICA/ PATRIMONIO	229,066,344.66



H. AYUNTAMIENTO CONSTITUCIONAL
DE COQUIMATLÁN, COL.
2021-2024

SECRETARÍA



MUNICIPIO DE COQUIMATLAN, COL.
Sistema Integral de Contabilidad Gubernamental
ESTADO DE ACTIVIDADES
DEL 1 DE MARZO AL 31 DE MARZO DE 2022

Descripción de la Cuenta	Importe
INGRESOS Y OTROS BENEFICIOS	
INGRESOS DE GESTIÓN	1,520,814.32
<i>IMPUESTOS</i>	
IMPUESTOS SOBRE EL PATRIMONIO	772,355.47
IMPUESTOS SOBRE LA PRODUCCIÓN, EL CONSUMO Y LAS TRANSACCIONES	59,230.15
ACCESORIOS DE IMPUESTOS	92,045.64
<i>DERECHOS</i>	
DERECHOS POR EL USO, GOCE, APROVECHAMIENTO O EXPLOTACIÓN DE BIENES DE DOMINIO PÚBLICO	20,337.34
DERECHOS POR PRESTACIÓN DE SERVICIOS	286,705.88
ACCESORIOS DE DERECHOS	2,309.28
OTROS DERECHOS	258,455.61
<i>PRODUCTOS</i>	
PRODUCTOS	6,056.81
<i>APROVECHAMIENTOS</i>	
MULTAS	21,583.63
INDEMNIZACIONES	1,734.51
PARTICIPACIONES, APORTACIONES, CONVENIOS, INCENTIVOS DERIVADOS DE LA COLABORACIÓN FISCAL, FONDOS DISTINTOS DE APORTACIONES, TRANSFERENCIAS, ASIGNACIONES, SUBSIDIOS Y SUBVENCIONES, Y PENSIONES Y JUBILACIONES	12,446,446.54
<i>PARTICIPACIONES, APORTACIONES, CONVENIOS, INCENTIVOS DERIVADOS DE LA COLABORACIÓN FISCAL Y FONDOS DISTINTOS DE APORTACIONES</i>	
PARTICIPACIONES	6,898,301.93
APORTACIONES	5,548,144.61
TOTAL DE INGRESOS Y OTROS BENEFICIOS	13,967,260.86
GASTOS Y OTRAS PÉRDIDAS	
GASTOS DE FUNCIONAMIENTO	5,296,191.34
<i>SERVICIOS PERSONALES</i>	
REMUNERACIONES AL PERSONAL DE CARÁCTER PERMANENTE	2,403,491.20
REMUNERACIONES ADICIONALES Y ESPECIALES	307,509.30
SEGURIDAD SOCIAL	255,486.94
OTRAS PRESTACIONES SOCIALES Y ECONOMICAS	1,133,238.64
PAGO DE ESTIMULOS A SERVIDORES PUBLICOS	164,824.08
<i>MATERIALES Y SUMINISTROS</i>	
MATERIALES DE ADMINISTRACION, EMISION DE DOCUMENTOS Y ARTICULOS OFICIALES	47,576.74
MATERIALES Y ARTICULOS DE CONSTRUCCION Y DE REPARACION	8,302.06
PRODUCTOS QUIMICOS, FARMACEUTICOS Y DE LABORATORIO	4,066.90
COMBUSTIBLES, LUBRICANTES Y ADITIVOS	356,286.37
VESTUARIO, BLANCOS, PRENDAS DE PROTECCION Y ARTICULOS DEPORTIVOS	3,700.00
MATERIALES Y SUMINISTROS PARA SEGURIDAD	9,217.85
HERRAMIENTAS, REFACCIONES Y ACCESORIOS MENORES	765.60
<i>SERVICIOS GENERALES</i>	
SERVICIOS BÁSICOS	345,491.90
SERVICIOS DE ARRENDAMIENTO	11,803.80
SERVICIOS PROFESIONALES, CIENTÍFICOS Y TÉCNICOS Y OTROS SERVICIOS	2,770.14
SERVICIOS FINANCIEROS, BANCARIOS Y COMERCIALES	4,343.74
SERVICIOS DE INSTALACION, REPARACION, MANTENIMIENTO Y CONSERVACION	188,617.64
SERVICIOS DE COMUNICACION SOCIAL Y PUBLICIDAD	2,088.00




[Firma]

[Firma]




MUNICIPIO DE COQUIMATLAN, COL.
Sistema Integral de Contabilidad Gubernamental
ESTADO DE ACTIVIDADES
DEL 1 DE MARZO AL 31 DE MARZO DE 2022

Descripción de la Cuenta	Importe
SERVICIOS OFICIALES	23,709.51
OTROS SERVICIOS GENERALES	22,900.93
TRANSFERENCIAS, ASIGNACIONES, SUBSIDIOS Y OTRAS AYUDAS	1,272,950.18
<i>TRANSFERENCIAS AL RESTO DEL SECTOR PUBLICO</i>	
TRANSFERENCIAS A ENTIDADES FEDERATIVAS Y MUNICIPIOS	654,278.00
<i>AYUDAS SOCIALES</i>	
AYUDAS SOCIALES A PERSONAS	21,600.00
AYUDAS SOCIALES A INSTITUCIONES	17,600.00
<i>PENSIONES Y JUBILACIONES</i>	
JUBILACIONES	569,472.18
INTERESES, COMISIONES Y OTROS GASTOS DE LA DEUDA PÚBLICA	33,101.91
<i>INTERESES DE LA DEUDA PUBLICA</i>	
INTERESES DE LA DEUDA PÚBLICA INTERNA	33,101.91
TOTAL DE GASTOS Y OTRAS PÉRDIDAS	6,602,243.43
RESULTADOS DEL EJERCICIO (AHORRO/DESAHORRO)	7,365,017.43



M. AYUNTAMIENTO CONSTITUCIONAL
DE COQUIMATLÁN, COL.
2021-2024

SECRETARÍA



M. AYUNTAMIENTO CONSTITUCIONAL
DE COQUIMATLAN, COL.
2021-2024

SECRETARÍA


MUNICIPIO DE COQUIMATLAN, COL.
Sistema Integral de Contabilidad Gubernamental
BALANZA DE COMPROBACION
DEL 1 DE MARZO AL 31 DE MARZO DE 2022

Descripción	Saldo Anterior		Movimientos		Saldo Actual	
	Debe	Haber	Debe	Haber	Debe	Haber
ACTIVO						
ACTIVO CIRCULANTE						
EFFECTIVO Y EQUIVALENTES						
BANCOS/TESORERIA	42,097,517.16	0.00	14,392,254.98	8,617,897.89	47,871,874.25	0.00
DEPOSITOS DE FONDOS DE TERCEROS EN GARANTÍA Y/O ADMINISTRACIÓN	19,797,141.74	0.00	14,187,007.90	8,490,419.55	25,493,730.09	0.00
	19,785,151.24	0.00	14,187,007.90	8,490,419.55	25,481,739.59	0.00
	11,990.50	0.00	0.00	0.00	11,990.50	0.00
DERECHOS A RECIBIR EFFECTIVO O EQUIVALENTES	20,177,904.89	0.00	205,247.08	125,674.54	20,257,477.43	0.00
CUENTAS POR COBRAR A CORTO PLAZO	1,199,363.74	0.00	171,840.16	52,267.62	1,318,936.28	0.00
DEUDORES DIVERSOS POR COBRAR A CORTO PLAZO	845,513.29	0.00	0.00	0.00	845,513.29	0.00
INGRESOS POR RECUPERAR A CORTO PLAZO	1,000,000.00	0.00	0.00	0.00	1,000,000.00	0.00
DEUDORES POR ANTICIPOS DE TESORERIA A CORTO PLAZO	48,386.82	0.00	33,406.92	33,406.92	48,386.82	0.00
PRESTAMOS OTORGADOS A CORTO PLAZO	17,084,641.04	0.00	0.00	40,000.00	17,044,641.04	0.00
DERECHOS A RECIBIR BIENES O SERVICIOS	2,122,470.53	0.00	0.00	1,803.80	2,120,666.73	0.00
ANTICIPO A PROVEEDORES POR ADQUISICIÓN DE BIENES Y PRESTACIÓN DE SERVICIOS A CORTO PLAZO	1,580,768.40	0.00	0.00	1,803.80	1,578,964.60	0.00
ANTICIPO A CONTRATISTAS POR OBRAS PÚBLICAS A CORTO PLAZO	541,702.13	0.00	0.00	0.00	541,702.13	0.00
ACTIVO NO CIRCULANTE	181,194,470.41	0.00	0.00	0.00	181,194,470.41	0.00
BIENES INMUEBLES, INFRAESTRUCTURA Y CONSTRUCCIONES EN PROCESO	163,298,227.96	0.00	0.00	0.00	163,298,227.96	0.00
VIVIENDAS	6,624,464.03	0.00	0.00	0.00	6,624,464.03	0.00
EDIFICIOS NO HABITACIONALES	10,694,900.32	0.00	0.00	0.00	10,694,900.32	0.00
CONSTRUCCIONES EN PROCESO EN BIENES DE DOMINIO PÚBLICO	126,737,520.39	0.00	0.00	0.00	126,737,520.39	0.00
CONSTRUCCIONES EN PROCESO EN BIENES PROPIOS	19,241,343.22	0.00	0.00	0.00	19,241,343.22	0.00
BIENES MUEBLES	17,196,987.57	0.00	0.00	0.00	17,196,987.57	0.00
MOBILIARIO Y EQUIPO DE ADMINISTRACIÓN	14,860,590.11	0.00	0.00	0.00	14,860,590.11	0.00
MOBILIARIO Y EQUIPO EDUCACIONAL Y RECREATIVO	963,788.00	0.00	0.00	0.00	963,788.00	0.00
EQUIPO DE DEFENSA Y SEGURIDAD	1,372,609.46	0.00	0.00	0.00	1,372,609.46	0.00
ACTIVOS DIFERIDOS	699,254.88	0.00	0.00	0.00	699,254.88	0.00
ESTUDIOS, FORMULACIÓN Y EVALUACIÓN DE PROYECTOS	699,254.88	0.00	0.00	0.00	699,254.88	0.00
PASIVO						
PASIVO CIRCULANTE						
CUENTAS POR PAGAR A CORTO PLAZO	0.00	46,041,317.64	10,447,256.11	8,850,595.77	0.00	44,444,657.30
SERVICIOS PERSONALES POR PAGAR A CORTO PLAZO	0.00	39,017,279.20	10,384,310.19	8,845,303.67	0.00	37,478,272.68
	0.00	12,689,934.66	4,802,516.37	4,917,183.12	0.00	12,804,601.41

MUNICIPIO DE COQUIMATLÁN, COL.
Sistema Integral de Contabilidad Gubernamental
BALANZA DE COMPROBACION
DEL 1 DE MARZO AL 31 DE MARZO DE 2022

Descripción	Saldo Anterior		Movimientos		Saldo Actual	
	Debe	Haber	Debe	Haber	Debe	Haber
PROVEEDORES POR PAGAR A CORTO PLAZO	915,881.04	0.00	1,793,738.90	1,877,133.28	832,486.66	0.00
CONTRATISTAS POR OBRAS PÚBLICAS POR PAGAR A CORTO PLAZO	0.00	257,388.28	12,109.65	11,663.37	0.00	256,942.00
TRANSFERENCIAS OTORGADAS POR PAGAR A CORTO PLAZO	0.00	365,427.37	655,229.12	689,878.00	0.00	400,076.25
RETENCIONES Y CONTRIBUCIONES POR PAGAR A CORTO PLAZO	0.00	22,929,882.75	2,104,378.96	1,061,183.24	0.00	21,886,687.03
DEVOLUCIONES DE LA LEY DE INGRESO POR PAGAR A CORTO PLAZO	0.00	108,627.99	0.00	0.00	0.00	108,627.99
OTRAS CUENTAS POR PAGAR A CORTO PLAZO	0.00	3,581,899.19	1,016,337.19	288,262.66	0.00	2,853,824.66
DOCUMENTOS POR PAGAR A CORTO PLAZO	0.00	74,274.31	0.00	0.00	0.00	74,274.31
OTROS DOCUMENTOS POR PAGAR A CORTO PLAZO	0.00	74,274.31	0.00	0.00	0.00	74,274.31
PORCIÓN A CORTO PLAZO DE LA DEUDA PÚBLICA A LARGO PLAZO	0.00	6,769,295.28	62,945.92	0.00	0.00	6,706,349.36
PORCIÓN A CORTO PLAZO DE LA DEUDA PÚBLICA INTERNA	0.00	6,769,295.28	62,945.92	0.00	0.00	6,706,349.36
FONDOS Y BIENES DE TERCEROS EN GARANTÍA Y/O ADMINISTRACIÓN A CORTO PLAZO	0.00	83,383.73	0.00	5,292.10	0.00	88,675.83
FONDOS EN GARANTÍA A CORTO PLAZO	0.00	83,383.73	0.00	5,292.10	0.00	88,675.83
OTROS PASIVOS A CORTO PLAZO	0.00	97,085.12	0.00	0.00	0.00	97,085.12
INGRESOS POR CLASIFICAR	0.00	97,085.12	0.00	0.00	0.00	97,085.12
PASIVO NO CIRCULANTE	0.00	7,091,442.11	0.00	0.00	0.00	7,091,442.11
DEUDA PÚBLICA A LARGO PLAZO	0.00	7,091,442.11	0.00	0.00	0.00	7,091,442.11
PRÉSTAMOS DE LA DEUDA INTERNA POR PAGAR A LARGO PLAZO	0.00	7,091,442.11	0.00	0.00	0.00	7,091,442.11
HACIENDA PÚBLICA/ PATRIMONIO	0.00	161,939,573.50	0.00	6,000.00	0.00	161,945,573.50
HACIENDA PÚBLICA/ PATRIMONIO GENERADO	0.00	148,961,403.17	0.00	6,000.00	0.00	148,967,403.17
RESULTADOS DE EJERCICIOS ANTERIORES	9,908,965.82	0.00	0.00	0.00	9,908,965.82	0.00
RESULTADO EJERCICIO 2006	9,908,965.82	0.00	0.00	0.00	9,908,965.82	0.00
RESULTADO EJERCICIO 2008	0.00	4,148,484.46	0.00	0.00	0.00	4,148,484.46
RESULTADO EJERCICIO 2009	0.00	0.00	0.00	0.00	0.00	0.00
RESULTADO EJERCICIO 2010	0.00	1,516,535.05	0.00	0.00	0.00	1,516,535.05
RESULTADO EJERCICIO 2011	0.00	627,569.94	0.00	0.00	0.00	627,569.94
SUP O DEF 1990	489,733.84	0.00	0.00	0.00	489,733.84	0.00
SUP O DEF 1991	86,476.40	0.00	0.00	0.00	86,476.40	0.00
SUP O DEF 1992	238,128.61	0.00	0.00	0.00	238,128.61	0.00
SUP O DEF 1993	419,074.88	0.00	0.00	0.00	419,074.88	0.00
SUP O DEF 1994	396,403.36	0.00	0.00	0.00	396,403.36	0.00


[Handwritten signatures and initials]



MUNICIPIO DE COQUIMATLAN, COL.
Sistema Integral de Contabilidad Gubernamental
BALANZA DE COMPROBACION
DEL 1 DE MARZO AL 31 DE MARZO DE 2022

Descripción	Saldo Anterior		Movimientos		Saldo Actual	
	Debe	Haber	Debe	Haber	Debe	Haber
SUP O DEF 1995	105,595.46	0.00	0.00	0.00	105,595.46	0.00
SUP O DEF 1996	360,950.40	0.00	0.00	0.00	360,950.40	0.00
SUP O DEF 1997	0.00	2,428,046.29	0.00	0.00	0.00	2,428,046.29
SUP O DE F1998	0.00	1,077,382.20	0.00	0.00	0.00	1,077,382.20
SUP O DEF 1999	0.00	1,574,368.51	0.00	0.00	0.00	1,574,368.51
SUP O DEF 2000	0.00	684,511.01	0.00	0.00	0.00	684,511.01
SUP O DEF 2001	5,830,439.30	0.00	0.00	0.00	5,830,439.30	0.00
SUP O DEF 2002	0.00	1,910,777.48	0.00	0.00	0.00	1,910,777.48
RESULTADO EJERCICIO 2003	0.00	0.00	0.00	0.00	0.00	0.00
RESULTADO EJERCICIO 2004	962,044.80	0.00	0.00	0.00	962,044.80	0.00
RESULTADO EJER ANTERIORES	1,173,042.82	0.00	0.00	0.00	1,173,042.82	0.00
RESULTADO EJERCICIO 2005	1,256,399.24	0.00	0.00	0.00	1,256,399.24	0.00
RESULTADO EJERCICIO 2007	4,731,841.54	0.00	0.00	0.00	4,731,841.54	0.00
RESULTADO EJERCICIO 2012	1,177,302.95	0.00	0.00	0.00	1,177,302.95	0.00
RESULTADO EJERCICIO 2013	0.00	6,922,022.42	0.00	0.00	0.00	6,922,022.42
RESULTADO EJERCICIO 2014	0.00	12,415,423.13	0.00	0.00	0.00	12,415,423.13
RESULTADO EJERCICIO 2015	0.00	9,516,809.56	0.00	0.00	0.00	9,516,809.56
RESULTADO EJERCICIO 2016	0.00	17,039,697.24	0.00	0.00	0.00	17,039,697.24
RESULTADO EJERCICIO 2017	0.00	21,323,511.38	0.00	0.00	0.00	21,323,511.38
RESULTADO EJERCICIO 2018	0.00	23,838,031.44	0.00	0.00	0.00	23,838,031.44
RESULTADO EJERCICIO 2019	0.00	28,673,617.28	0.00	0.00	0.00	28,673,617.28
RESULTADO EJERCICIO 2020	0.00	23,555,679.81	0.00	0.00	0.00	23,555,679.81
RESULTADO EJERCICIO 2021	0.00	17,406,672.64	0.00	6,000.00	0.00	17,412,672.64
RESERVAS	0.00	12,978,170.33	0.00	0.00	0.00	12,978,170.33
RESERVAS DE PATRIMONIO	0.00	12,978,170.33	0.00	0.00	0.00	12,978,170.33
INGRESOS Y OTROS BENEFICIOS						
INGRESOS DE GESTIÓN	0.00	5,359,130.62	0.21	1,520,814.53	0.00	6,879,944.94
IMPUESTOS	0.00	3,551,912.09	0.00	923,631.26	0.00	4,475,543.35
IMPUESTOS SOBRE EL PATRIMONIO	0.00	3,310,999.16	0.00	772,355.47	0.00	4,083,354.63
IMPUESTOS SOBRE LA PRODUCCIÓN, EL CONSUMO Y LAS TRANSACCIONES	0.00	63,991.09	0.00	59,230.15	0.00	123,221.24
ACCESORIOS DE IMPUESTOS	0.00	176,921.84	0.00	92,045.64	0.00	268,967.48
DERECHOS	0.00	1,726,567.37	0.00	567,808.11	0.00	2,294,375.48
DERECHOS POR EL USO, GOCE, APROVECHAMIENTO O EXPLOTACIÓN DE BIENES DE DOMINIO PÚBLICO	0.00	44,119.57	0.00	20,337.34	0.00	64,456.91
DERECHOS POR PRESTACIÓN DE SERVICIOS	0.00	505,515.71	0.00	286,705.88	0.00	792,221.59
ACCESORIOS DE DERECHOS	0.00	3,500.50	0.00	2,309.28	0.00	5,809.78


 [Signature]




Descripción	Saldo Anterior		Movimientos		Saldo Actual	
	Debe	Haber	Debe	Haber	Debe	Haber
OTROS DERECHOS	0.00	1,173,431.59	0.00	258,455.61	0.00	1,431,887.20
PRODUCTOS	0.00	3,044.00	0.21	6,057.02	0.00	9,100.81
PRODUCTOS	0.00	3,044.00	0.21	6,057.02	0.00	9,100.81
APROVECHAMIENTOS	0.00	77,607.16	0.00	23,318.14	0.00	100,925.30
MULTAS	0.00	42,466.24	0.00	21,583.63	0.00	64,049.87
INDEMNIZACIONES	0.00	35,140.92	0.00	1,734.51	0.00	36,875.43
PARTICIPACIONES, APORTACIONES, CONVENIOS, INCENTIVOS DERIVADOS DE LA COLABORACIÓN FISCAL, FONDOS DISTINTOS DE APORTACIONES, TRANSFERENCIAS, ASIGNACIONES, SUBSIDIOS Y SUBVENCIONES, Y PENSIONES Y JUBILACIONES	0.00	15,431,217.09	0.00	12,446,446.54	0.00	27,877,663.63
PARTICIPACIONES, APORTACIONES, CONVENIOS, INCENTIVOS DERIVADOS DE LA COLABORACION FISCAL Y FONDOS DISTINTOS DE APORTACIONES	0.00	15,431,217.09	0.00	12,446,446.54	0.00	27,877,663.63
PARTICIPACIONES	0.00	10,162,642.09	0.00	6,898,301.93	0.00	17,060,944.02
APORTACIONES	0.00	5,268,575.00	0.00	5,548,144.61	0.00	10,816,719.61
GASTOS Y OTRAS PÉRDIDAS						
GASTOS DE FUNCIONAMIENTO	9,926,342.14	0.00	5,327,858.34	31,667.00	15,222,533.48	0.00
SERVICIOS PERSONALES	8,395,871.61	0.00	4,264,550.16	0.00	12,660,421.77	0.00
REMUNERACIONES AL PERSONAL DE CARÁCTER PERMANENTE	4,814,683.14	0.00	2,403,491.20	0.00	7,218,174.34	0.00
REMUNERACIONES ADICIONALES Y ESPECIALES	576,818.37	0.00	307,509.30	0.00	884,327.67	0.00
SEGURIDAD SOCIAL	622,906.26	0.00	255,486.94	0.00	878,393.20	0.00
OTRAS PRESTACIONES SOCIALES Y ECONOMICAS	2,051,815.68	0.00	1,133,238.64	0.00	3,185,054.32	0.00
PAGO DE ESTIMULOS A SERVIDORES PUBLICOS	329,648.16	0.00	164,824.08	0.00	494,472.24	0.00
MATERIALES Y SUMINISTROS	669,133.76	0.00	454,515.52	24,600.00	1,099,049.28	0.00
MATERIALES DE ADMINISTRACION, EMISION DE DOCUMENTOS Y ARTICULOS OFICIALES	109,110.37	0.00	47,576.74	0.00	156,687.11	0.00
MATERIALES Y ARTICULOS DE CONSTRUCCION Y DE REPARACION	6,724.67	0.00	8,302.06	0.00	15,026.73	0.00
PRODUCTOS QUIMICOS, FARMACEUTICOS Y DE LABORATORIO	870.00	0.00	4,066.90	0.00	4,936.90	0.00
COMBUSTIBLES, LUBRICANTES Y ADITIVOS	523,526.68	0.00	380,886.37	24,600.00	879,813.05	0.00
VESTUARIO, BLANCOS, PRENDAS DE PROTECCION Y ARTICULOS DEPORTIVOS	5,738.01	0.00	3,700.00	0.00	9,438.01	0.00
MATERIALES Y SUMINISTROS PARA SEGURIDAD	19,982.96	0.00	9,217.85	0.00	29,200.81	0.00
HERRAMIENTAS, REFACCIONES Y ACCESORIOS MENORES	3,181.07	0.00	765.60	0.00	3,946.67	0.00

[Firma]


MUNICIPIO DE COQUIMATLÁN, COL.
Sistema Integral de Contabilidad Gubernamental
BALANZA DE COMPROBACION
DEL 1 DE MARZO AL 31 DE MARZO DE 2022

Descripción	Saldo Anterior		Movimientos		Saldo Actual	
	Debe	Haber	Debe	Haber	Debe	Haber
SERVICIOS GENERALES						
SERVICIOS BÁSICOS	861,336.77	0.00	608,792.66	7,067.00	1,463,062.43	0.00
SERVICIOS DE ARRENDAMIENTO	405,891.20	0.00	350,470.90	4,979.00	751,383.10	0.00
SERVICIOS PROFESIONALES, CIENTÍFICOS Y TÉCNICOS Y OTROS SERVICIOS	29,216.20	0.00	11,803.80	0.00	41,020.00	0.00
	6,158.66	0.00	2,770.14	0.00	8,928.80	0.00
SERVICIOS FINANCIEROS, BANCARIOS Y COMERCIALES	10,828.50	0.00	4,343.74	0.00	15,172.24	0.00
SERVICIOS DE INSTALACION, REPARACION, MANTENIMIENTO Y CONSERVACION	362,858.38	0.00	188,617.64	0.00	551,476.02	0.00
SERVICIOS DE COMUNICACION SOCIAL Y PUBLICIDAD	15,022.00	0.00	4,176.00	2,088.00	17,110.00	0.00
SERVICIOS OFICIALES	20,304.46	0.00	23,709.51	0.00	44,013.97	0.00
OTROS SERVICIOS GENERALES	11,057.37	0.00	22,900.93	0.00	33,958.30	0.00
OTRAS AYUDAS	2,567,596.48	0.00	1,272,950.18	0.00	3,840,546.66	0.00
TRANSFERENCIAS AL RESTO DEL SECTOR PUBLICO	1,328,556.00	0.00	664,278.00	0.00	1,992,834.00	0.00
TRANSFERENCIAS A ENTIDADES FEDERATIVAS Y MUNICIPIOS	1,328,556.00	0.00	664,278.00	0.00	1,992,834.00	0.00
AYUDAS SOCIALES	72,500.00	0.00	39,200.00	0.00	111,700.00	0.00
AYUDAS SOCIALES A PERSONAS	37,300.00	0.00	21,500.00	0.00	58,900.00	0.00
AYUDAS SOCIALES A INSTITUCIONES	35,200.00	0.00	17,600.00	0.00	52,800.00	0.00
PENSIONES Y JUBILACIONES	1,166,540.48	0.00	569,472.18	0.00	1,736,012.66	0.00
JUBILACIONES	1,166,540.48	0.00	569,472.18	0.00	1,736,012.66	0.00
INTERESES, COMISIONES Y OTROS GASTOS DE LA DEUDA PÚBLICA	76,754.77	0.00	33,101.91	0.00	109,856.68	0.00
INTERESES DE LA DEUDA PUBLICA	76,754.77	0.00	33,101.91	0.00	109,856.68	0.00
INTERESES DE LA DEUDA PÚBLICA INTERNA	76,754.77	0.00	33,101.91	0.00	109,856.68	0.00
CUENTAS DE CIERRE CONTABLE						
CUENTAS DE ORDEN CONTABLES						
CUENTAS DE ORDEN PRESUPUESTARIAS						
LEY DE INGRESOS	0.00	0.00	28,087,762.56	28,087,762.56	0.00	0.00
LEY DE INGRESOS ESTIMADA	115,464,796.58	0.00	0.00	0.00	115,464,796.58	0.00
IMPUESTOS	7,264,389.30	0.00	0.00	0.00	7,264,389.30	0.00
DERECHOS	5,895,129.18	0.00	0.00	0.00	5,895,129.18	0.00
PRODUCTOS DE TIPO CORRIENTE	83,189.03	0.00	0.00	0.00	83,189.03	0.00
APROVECHAMIENTOS DE TIPO CORRIENTE	687,247.91	0.00	0.00	0.00	687,247.91	0.00
PARTICIPACIONES Y APORTACIONES.	101,534,841.16	0.00	0.00	0.00	101,534,841.16	0.00
LEY DE INGRESOS POR EJECUTAR	0.00	103,754,153.82	13,967,261.07	153,240.21	0.00	89,940,132.96



MUNICIPIO DE COQUIMATLÁN, COL.
Sistema Integral de Contabilidad Gubernamental
BALANZA DE COMPROBACION
DEL 1 DE MARZO AL 31 DE MARZO DE 2022

Descripción	Saldo Anterior		Movimientos		Saldo Actual	
	Debe	Haber	Debe	Haber	Debe	Haber
IMPUESTOS	0.00	3,712,477.21	923,631.26	0.00	0.00	2,788,845.95
DERECHOS	0.00	4,168,561.81	567,808.11	0.00	0.00	3,600,753.70
PRODUCTOS DE TIPO CORRIENTE	0.00	80,145.03	6,057.02	0.21	0.00	74,088.22
APROVECHAMIENTOS DE TIPO CORRIENTE	0.00	609,640.75	23,318.14	0.00	0.00	586,322.61
PARTICIPACIONES Y APORTACIONES.	0.00	95,183,329.02	12,446,446.54	153,240.00	0.00	82,890,122.48
MODIFICACIONES A LA LEY DE INGRESOS ESTIMADA	9,079,704.95	0.00	153,240.00	0.00	9,232,944.95	0.00
PARTICIPACIONES Y APORTACIONES.	9,079,704.95	0.00	153,240.00	0.00	9,232,944.95	0.00
LEY DE INGRESOS DEVENGADA	0.00	0.00	13,967,261.28	13,967,261.28	0.00	0.00
IMPUESTOS	0.00	0.00	923,631.26	923,631.26	0.00	0.00
DERECHOS	0.00	0.00	567,808.11	567,808.11	0.00	0.00
PRODUCTOS DE TIPO CORRIENTE	0.00	0.00	6,057.23	6,057.23	0.00	0.00
APROVECHAMIENTOS DE TIPO CORRIENTE	0.00	0.00	23,318.14	23,318.14	0.00	0.00
PARTICIPACIONES Y APORTACIONES.	0.00	0.00	12,446,446.54	12,446,446.54	0.00	0.00
LEY DE INGRESOS RECAUDADA	0.00	20,790,347.71	0.21	13,967,261.07	0.00	34,757,608.57
IMPUESTOS	0.00	3,551,912.09	0.00	923,631.26	0.00	4,475,543.35
DERECHOS	0.00	1,726,567.37	0.00	567,808.11	0.00	2,294,375.48
PRODUCTOS DE TIPO CORRIENTE	0.00	3,044.00	0.21	6,057.02	0.00	9,100.81
APROVECHAMIENTOS DE TIPO CORRIENTE	0.00	77,607.16	0.00	23,318.14	0.00	100,925.30
PARTICIPACIONES Y APORTACIONES.	0.00	15,431,217.09	0.00	12,446,446.54	0.00	27,877,663.63
PRESUPUESTO DE EGRESOS	0.00	0.00	69,985,497.71	69,985,497.71	0.00	0.00
PRESUPUESTO DE EGRESOS APROBADO	0.00	115,464,796.58	0.00	0.00	0.00	115,464,796.58
SERVICIOS PERSONALES	0.00	67,458,758.40	0.00	0.00	0.00	67,458,758.40
MATERIALES Y SUMINISTROS	0.00	4,211,831.86	0.00	0.00	0.00	4,211,831.86
SERVICIOS GENERALES	0.00	7,580,536.14	0.00	0.00	0.00	7,580,536.14
TRANSFERENCIAS, ASIGNACIONES, SUBSIDIOS Y OTRAS AYUDAS	0.00	17,083,311.31	0.00	0.00	0.00	17,083,311.31
BIENES MUEBLES, INMUEBLES E INTANGIBLES	0.00	500,000.00	0.00	0.00	0.00	500,000.00
INVERSION PUBLICA	0.00	17,446,925.22	0.00	0.00	0.00	17,446,925.22
DEUDA PUBLICA	0.00	1,183,433.65	0.00	0.00	0.00	1,183,433.65
PRESUPUESTO DE EGRESOS POR EJERCER	111,801,586.03	0.00	21,707,716.03	28,174,293.66	105,335,008.40	0.00
SERVICIOS PERSONALES	59,062,886.79	0.00	2,683,508.85	6,948,059.01	54,798,336.63	0.00
MATERIALES Y SUMINISTROS	3,525,523.92	0.00	193,969.55	552,455.49	3,167,037.98	0.00
SERVICIOS GENERALES	6,739,597.00	0.00	648,412.58	1,117,900.10	6,270,109.48	0.00
TRANSFERENCIAS, ASIGNACIONES, SUBSIDIOS Y OTRAS AYUDAS	14,498,074.83	0.00	210,756.56	1,488,762.74	13,220,068.65	0.00
BIENES MUEBLES, INMUEBLES E INTANGIBLES	497,602.00	0.00	497,602.00	497,602.00	497,602.00	0.00
INVERSION PUBLICA	26,495,675.00	0.00	17,446,925.22	17,446,925.22	26,495,675.00	0.00



MUNICIPIO DE COQUIMATLAN, COL.
Sistema Integral de Contabilidad Gubernamental
BALANZA DE COMPROBACION
DEL 1 DE MARZO AL 31 DE MARZO DE 2022

Descripción	Saldo Anterior		Movimientos		Saldo Actual	
	Debe	Haber	Debe	Haber	Debe	Haber
DEUDA PUBLICA	982,226.49	0.00	26,541.27	122,589.10	886,178.66	0.00
MODIFICACIONES AL PRESUPUESTO DE EGRESOS APROBADO	0.00	9,079,704.95	21,522,809.03	21,676,049.03	0.00	9,232,944.95
SERVICIOS PERSONALES	0.00	0.00	2,683,508.85	2,683,508.85	0.00	0.00
MATERIALES Y SUMINISTROS	0.00	28,197.54	143,311.69	169,369.55	0.00	54,255.40
SERVICIOS GENERALES	0.00	20,397.63	509,107.44	641,345.58	0.00	152,635.77
TRANSFERENCIAS, ASIGNACIONES, SUBSIDIOS Y OTRAS AYUDAS	17,640.00	0.00	215,812.56	210,756.56	22,696.00	0.00
BIENES MUEBLES, INMUEBLES E INTANGIBLES	0.00	0.00	497,602.00	497,602.00	0.00	0.00
INVERSION PUBLICA	0.00	9,048,749.78	17,446,925.22	17,446,925.22	0.00	9,048,749.78
DEUDA PUBLICA	0.00	0.00	26,541.27	26,541.27	0.00	0.00
PRESUPUESTO DE EGRESOS COMPROMETIDO	45,371.72	0.00	6,683,151.63	6,728,523.35	0.00	0.00
SERVICIOS PERSONALES	0.00	0.00	4,264,550.16	4,264,550.16	0.00	0.00
MATERIALES Y SUMINISTROS	45,371.72	0.00	433,743.80	479,115.52	0.00	0.00
SERVICIOS GENERALES	0.00	0.00	615,859.66	615,859.66	0.00	0.00
TRANSFERENCIAS, ASIGNACIONES, SUBSIDIOS Y OTRAS AYUDAS	0.00	0.00	1,272,950.18	1,272,950.18	0.00	0.00
DEUDA PUBLICA	0.00	0.00	96,047.83	96,047.83	0.00	0.00
PRESUPUESTO DE EGRESOS DEVENGADO	54,060.37	0.00	6,704,065.35	6,628,134.45	129,991.27	0.00
SERVICIOS PERSONALES	0.00	0.00	4,264,550.16	4,264,550.16	0.00	0.00
MATERIALES Y SUMINISTROS	41,815.46	0.00	457,415.52	373,714.71	125,516.27	0.00
SERVICIOS GENERALES	12,244.91	0.00	613,101.66	620,871.57	4,475.00	0.00
TRANSFERENCIAS, ASIGNACIONES, SUBSIDIOS Y OTRAS AYUDAS	0.00	0.00	1,272,950.18	1,272,950.18	0.00	0.00
DEUDA PUBLICA	0.00	0.00	96,047.83	96,047.83	0.00	0.00
PRESUPUESTO DE EGRESOS EJERCIDO	645,897.12	0.00	6,636,063.59	6,738,901.08	543,059.63	0.00
SERVICIOS PERSONALES	535,392.12	0.00	4,264,550.16	4,376,204.65	423,737.63	0.00
MATERIALES Y SUMINISTROS	0.00	0.00	361,448.69	361,448.69	0.00	0.00
SERVICIOS GENERALES	110,505.00	0.00	637,066.73	628,249.73	119,322.00	0.00
TRANSFERENCIAS, ASIGNACIONES, SUBSIDIOS Y OTRAS AYUDAS	0.00	0.00	1,276,950.18	1,276,950.18	0.00	0.00
DEUDA PUBLICA	0.00	0.00	96,047.83	96,047.83	0.00	0.00
PRESUPUESTO DE EGRESOS PAGADO	11,997,586.29	0.00	6,731,692.08	39,596.14	18,689,682.23	0.00
SERVICIOS PERSONALES	7,860,479.49	0.00	4,376,204.65	0.00	12,236,684.14	0.00
MATERIALES Y SUMINISTROS	627,318.30	0.00	358,548.69	12,333.98	973,533.01	0.00
SERVICIOS GENERALES	738,586.86	0.00	623,940.73	23,262.16	1,339,265.43	0.00
TRANSFERENCIAS, ASIGNACIONES, SUBSIDIOS Y OTRAS AYUDAS	2,567,596.48	0.00	1,276,950.18	4,000.00	3,840,546.66	0.00

[Handwritten signatures and initials]




M. AYUNTAMIENTO CONSTITUCIONAL
DE COQUIMATLÁN, COL.
2021-2024

SECRETARÍA

MUNICIPIO DE COQUIMATLÁN, COL.
Sistema Integral de Contabilidad Gubernamental
BALANZA DE COMPROBACION
DEL 1 DE MARZO AL 31 DE MARZO DE 2022

Descripción	Saldo Anterior		Movimientos		Saldo Actual	
	Debe	Haber	Debe	Haber	Debe	Haber
BIENES MUEBLES, INMUEBLES E INTANGIBLES	2,398.00	0.00	0.00	0.00	2,398.00	0.00
DEUDA PÚBLICA	201,207.16	0.00	96,047.83	0.00	297,254.99	0.00
CUENTAS DE CIERRE PRESUPUESTARIO						
TOTAL:	514,925,357.62	514,925,357.62	129,546,682.00	129,546,682.00	527,530,099.76	527,530,099.76




MUNICIPIO DE COQUIMATLÁN, COL.
Sistema Integral de Contabilidad Gubernamental
ESTADO ANALÍTICO DE INGRESOS
DEL 1 DE MARZO AL 31 DE MARZO DE 2022

Análisis por: Clasificación por Rubro de Ingresos
Clave Presupuestaria Descripción
Rubro-Tipo-Clase-Cont

	Est. Mar-Mar	PrM Mar-Mar	Dev Mar-Mar	Rec Mar-Mar	PrR Mar-Mar
01 IMPUESTOS	565,460.37	565,460.37	923,631.26	923,631.26	-358,170.89
02 IMPUESTOS SOBRE EL PATRIMONIO	523,096.90	523,096.90	772,355.47	772,355.47	-249,258.57
01 IMPUESTO PREDIAL	523,096.90	523,096.90	772,355.47	772,355.47	-249,258.57
01 IMPUESTO PREDIAL URBANO EDIFICADO	461,927.75	461,927.75	593,645.10	593,645.10	-131,717.35
02 IMPUESTO PREDIAL URBANO NO EDIFICADO	62,519.64	62,519.64	57,693.14	57,693.14	4,826.50
03 IMPUESTO PREDIAL RÚSTICO	54,456.30	54,456.30	159,157.74	159,157.74	-104,701.44
04 IMPUESTO PREDIAL PARCELAS	24,695.76	24,695.76	38,600.34	38,600.34	-13,904.58
05 IMPUESTO PREDIAL CEMENTERIOS	33,163.14	33,163.14	49,501.05	49,501.05	-16,337.91
06 DESCUENTOS Y BONIFICACIONES POR PRONTO PAGO	-49,164.82	-49,164.82	-58,093.72	-58,093.72	8,928.90
08 DESCUENTOS Y BONIFICACIONES DISCAPACITADOS Y TERCERA EDAD	-55,986.97	-55,986.97	-68,148.18	-68,148.18	12,161.21
09 OTROS DESCUENTOS Y BONIFICACIONES	-8,513.90	-8,513.90	0.00	0.00	-8,513.90
03 IMPUESTOS SOBRE LA PRODUCCIÓN, EL CONSUMO Y LAS TRANSACCIONES	24,795.44	24,795.44	59,230.15	59,230.15	-34,434.71
01 IMPUESTO SOBRE TRANSACCIONES PATRIMONIALES	24,795.44	24,795.44	59,230.15	59,230.15	-34,434.71
07 ACCESORIOS DE IMPUESTOS	17,568.03	17,568.03	92,045.64	92,045.64	-74,477.61
01 ACCESORIOS DE IMPUESTO PREDIAL	17,568.03	17,568.03	92,045.64	92,045.64	-74,477.61
01 GASTOS DE EJECUCIÓN	86.88	86.88	0.00	0.00	86.88
03 RECARGOS	43,651.20	43,651.20	92,331.17	92,331.17	-48,679.97
05 HONORARIOS DE NOTIFICACIÓN	0.00	0.00	0.00	0.00	0.00
06 DESCUENTOS EN RECARGOS	-26,170.05	-26,170.05	-285.53	-285.53	-25,884.52
04 DERECHOS	494,771.01	494,771.01	567,808.11	567,808.11	-73,037.10
01 DERECHOS POR EL USO, GOCE, APROVECHAMIENTO O EXPLOTACIÓN DE BIENES DE DOMINIO PÚBLICO	13,626.29	13,626.29	20,337.34	20,337.34	-6,711.05
01 USO DE VÍAS Y ÁREAS PÚBLICAS	13,626.29	13,626.29	20,337.34	20,337.34	-6,711.05
01 ESTACIONAMIENTO AUTOMÓVILES DE SITIO	0.00	0.00	0.00	0.00	0.00
04 ESTACIONAMIENTO PÚBLICO DE PROPIEDAD MUNICIPAL	0.00	0.00	0.00	0.00	0.00
06 USO PARA PUESTOS FIJOS, SEMIFIJOS, AMBULANTES Y TIANGUIS	13,626.29	13,626.29	20,337.34	20,337.34	-6,711.05
08 OTROS NO ESPECIFICADOS	0.00	0.00	0.00	0.00	0.00
03 DERECHOS POR PRESTACIÓN DE SERVICIOS	270,844.81	270,844.81	286,705.88	286,705.88	-15,861.07
02 ALUMBRADO PÚBLICO	205,507.27	205,507.27	207,656.30	207,656.30	-2,149.03
01 RECAUDACION CFE	167,450.53	167,450.53	173,258.28	173,258.28	-5,807.75
02 RECAUDACION TESORERIA	38,056.74	38,056.74	34,398.02	34,398.02	3,658.72
04 CEMENTERIOS	16,579.70	16,579.70	17,319.60	17,319.60	-739.90
05 RASTRO	48,757.84	48,757.84	61,729.98	61,729.98	-12,972.14
04 OTROS DERECHOS	210,299.91	210,299.91	258,455.61	258,455.61	-48,155.70
01 LICENCIAS, PERMISOS, AUTORIZACIONES Y REFERENDOS	11,252.78	11,252.78	32,667.34	32,667.34	-21,414.56
01 PERMISOS DE CONSTRUCCIÓN	1,074.32	1,074.32	7,199.73	7,199.73	-6,125.41
05 PERMISO PARA CONSTRUCCIÓN DE ALBERCAS	1,938.48	1,938.48	0.00	0.00	1,938.48

[Firma manuscrita]



AYUNTAMIENTO CONSTITUCIONAL
DE COQUIMATLAN, COL.
2021-2024
SECRETARÍA

MUNICIPIO DE COQUIMATLAN, COL.
Sistema Integral de Contabilidad Gubernamental
ESTADO ANALITICO DE INGRESOS
DEL 1 DE MARZO AL 31 DE MARZO DE 2022

Análisis por: Clasificación por Rubro de Ingresos

Clave Presupuestaria Descripción
Rubro-Tipo-Clase-Conc


	Est Mar-Mar	PrM Mar-Mar	Dev Mar-Mar	Rec Mar-Mar	PtR Mar-Mar
06 PERMISO PARA BARDEOS	125.47	125.47	882.29	882.29	-756.82
09 OTROS PERMISOS DE CONTRUCCION	0.00	0.00	769.76	769.76	-769.76
10 ALINEAMIENTOS	434.34	434.34	621.60	621.60	-187.26
11 DESIGNACION DE NUMERO OFICIAL	627.34	627.34	4,329.90	4,329.90	-3,702.56
13 DICTAMEN DE VOCACION DE SUELO	542.20	542.20	5,239.17	5,239.17	-4,696.97
15 LICENCIA PARA ROMPER PAVIMENTOS, BANQUETAS O MACHUELOS.	358.48	358.48	808.25	808.25	-449.77
16 AUTORIZACION DE PROGRAMA PARCIAL DE URBANIZACION	0.00	0.00	0.00	0.00	0.00
17 PERMISO PARA SUBDIVISION O FUSION DE LOTES	0.00	0.00	0.00	0.00	0.00
20 LICENCIA DE URBANIZACION	0.00	0.00	0.00	0.00	0.00
22 SUPERVISION DE OBRAS	0.00	0.00	0.00	0.00	0.00
23 INCORPORACION MUNICIPAL	0.00	0.00	0.00	0.00	0.00
25 INSCRIPCION O REFERENDO COMO PERITO DE OBRA.	2,329.06	2,329.06	5,628.87	5,628.87	-3,299.81
27 INSCRIPCION O REG. DE TITULOS, DOCUMENTOS PUBLICOS	3,823.09	3,823.09	7,187.77	7,187.77	-3,364.68
02 ANUNCIOS Y PUBLICIDAD	0.00	0.00	0.00	0.00	0.00
01 PUBLICIDAD PERMANENTE	0.00	0.00	0.00	0.00	0.00
02 PUBLICIDAD TRANSITORIA	0.00	0.00	0.00	0.00	0.00
03 BEBIDAS ALCOHOLICAS	96,257.47	96,257.47	137,607.44	137,607.44	-41,349.97
01 EXPEDICION DE LICENCIAS PARA FUNCIONAMIENTO DE ESTABLECIMIENTO	13,749.42	13,749.42	43,969.71	43,969.71	-30,220.29
02 REFERENDO DE ANUAL DE LICENCIA	66,600.50	66,600.50	71,843.90	71,843.90	-5,243.40
04 CAMBIO DE PROPIETARIO	0.00	0.00	4,329.90	4,329.90	-4,329.90
05 HORAS EXTRAS	7,348.84	7,348.84	8,130.59	8,130.59	-781.75
06 PERMISO PARA REALIZACION DE EVENTOS ESPECIALES	0.00	0.00	0.00	0.00	0.00
07 PERMISO PARA FUNCIONAMIENTO TEMPORAL	8,558.71	8,558.71	9,333.34	9,333.34	-774.63
05 REGISTROS, CERTIFICACIONES Y LEGALIZACIONES	55,779.46	55,779.46	37,910.65	37,910.65	17,868.81
01 EN OFICINAS	34,234.84	34,234.84	26,556.72	26,556.72	7,678.12
02 A DOMICILIO	13,622.24	13,622.24	3,463.92	3,463.92	10,158.32
03 DIVORCIOS	7,922.38	7,922.38	7,890.01	7,890.01	32.37
06 CATASTRO	35,532.39	35,532.39	21,349.56	21,349.56	14,182.83
01 COPIAS E IMPRESIONES	412.25	412.25	0.00	0.00	412.25
02 INFORMES Y CERTIFICACIONES DE CATASTRO	13,317.86	13,317.86	8,332.82	8,332.82	4,985.04
03 AVALUOS, ASIGNACION DE CLAVES Y MEDICIONES	21,108.49	21,108.49	12,367.24	12,367.24	8,741.25
04 FUSIONES, SUBDIVISIONES, RELOTIFICACIONES, CESIONES Y REGISTROS	693.79	693.79	649.50	649.50	44.29
07 ECOLOGIA	224.05	224.05	7,409.80	7,409.80	-7,185.75
01 DICTAMEN DE FACTIBILIDAD	224.05	224.05	6,543.82	6,543.82	-6,319.77
03 AUTORIZACION PARA PODA O DERRIBO DE ARBOL	0.00	0.00	865.98	865.98	-865.98
08 DIVERSAS CERTIFICACIONES	11,253.76	11,253.76	21,510.82	21,510.82	-10,257.06

[Firmas manuscritas]

MUNICIPIO DE COQUIMATLAN, COL.
 Sistema Integral de Contabilidad Gubernamental
ESTADO ANALITICO DE INGRESOS
 DEL 1 DE MARZO AL 31 DE MARZO DE 2022



Clave Presupuestaria	Descripción	Est	Mar-Mar	PrM	Mar-Mar	Dev	Mar-Mar	Rec	Mar-Mar	PfR	Mar-Mar
04	CONSTANCIAS	1,433.92	1,433.92		865.98		865.98		567.94		
05	REGISTRO DEL RIESGO DE SIEMSTRALIDAD	9,819.84	9,819.84		20,644.84		20,644.84		-10,825.00		
05	ACCESORIOS DE DERECHOS	0.00	0.00		2,309.28		2,309.28		-2,309.28		
01	MULTAS POR PAGO EXTEMPORANEO DE DERECHOS	0.00	0.00		2,309.28		2,309.28		-2,309.28		
05	PRODUCTOS	14,655.18	14,655.18		6,056.81		6,056.81		8,598.37		
01	PRODUCTOS	14,655.18	14,655.18		6,056.81		6,056.81		8,598.37		
01	PRODUCTOS DERIVADOS DEL USO Y APROVECHAMIENTO DE BIENES NO SUJETOS A RÉGIMEN DE DOMINIO PÚBLICO	179.24	179.24		96.22		96.22		83.02		
03	FORMAS IMPRESAS	179.24	179.24		96.22		96.22		83.02		
03	OTROS PRODUCTOS QUE GENERAN INGRESOS CORRIENTES	14,475.94	14,475.94		5,960.59		5,960.59		8,515.35		
01	RENDIMIENTOS GENERADOS DE GASTO CORRIENTE	14,006.50	14,006.50		5,752.14		5,752.14		8,254.36		
02	RENDIMIENTOS GENERADOS DE FAIS	140.86	140.86		92.04		92.04		48.82		
03	RENDIMIENTOS GENERADOS DE FORTAMUN	328.58	328.58		116.41		116.41		212.17		
06	APROVECHAMIENTOS	111,044.83	111,044.83		23,318.14		23,318.14		87,726.69		
01	APROVECHAMIENTOS	111,044.83	111,044.83		23,318.14		23,318.14		87,726.69		
02	MULTAS	108,827.24	108,827.24		21,583.63		21,583.63		87,243.61		
01	MULTAS POR FALTAS A LA REGLAMENTACIÓN MUNICIPAL	170,184.34	170,184.34		28,799.69		28,799.69		141,384.65		
04	DESCUENTO DE MULTAS	-61,357.10	-61,357.10		-7,216.06		-7,216.06		-54,141.04		
03	INDEMNIZACIONES	2,217.59	2,217.59		1,734.51		1,734.51		483.08		
09	OTROS APROVECHAMIENTOS	0.00	0.00		0.00		0.00		0.00		
01	INTERESES	0.00	0.00		0.00		0.00		0.00		
08	PARTICIPACIONES, APORTACIONES, CONVENIOS, INCENTIVOS DERIVADOS DE LA COLABORACIÓN FISCAL Y FONDOS DISTINTOS DE APORTACIONES	8,423,467.57	9,218,419.64		12,446,446.54		12,446,446.54		-3,228,026.90		
01	PARTICIPACIONES	5,371,850.74	5,371,850.74		6,898,301.93		6,898,301.93		-1,526,451.19		
01	FONDO GENERAL DE PARTICIPACIONES	3,613,585.55	3,613,585.55		4,146,800.72		4,146,800.72		-533,215.17		
02	FONDO DE FOMENTO MUNICIPAL	1,257,435.08	1,257,435.08		1,217,154.44		1,217,154.44		40,280.64		
03	TENENCIA	0.00	0.00		0.00		0.00		0.00		
04	ISAN	65,650.59	65,650.59		85,909.36		85,909.36		-20,258.77		
05	IEPS	121,703.00	121,703.00		448,618.70		448,618.70		-326,915.70		
06	FONDO DE FISCALIZACIÓN	115,750.38	115,750.38		230,857.94		230,857.94		-115,107.56		
07	IEPS GASOLINA Y DIESEL	80,213.74	80,213.74		0.00		0.00		80,213.74		
09	PARTICIPACION ARTICULO 3-B LEY DE COORDINACION FISCAL FEDERAL	115,426.76	115,426.76		768,960.77		768,960.77		-653,534.01		
10	ISR ENAJENACION DE BIENES INMUEBLES	2,085.64	2,085.64		0.00		0.00		2,085.64		
02	APORTACIONES	3,051,616.83	3,846,568.90		5,548,144.61		5,548,144.61		-1,701,575.71		
01	FONDO DE APORTACIÓN PARA LA INFRAESTRUCTURA SOCIAL	1,744,692.52	2,498,755.00		2,649,567.00		2,649,567.00		-150,812.00		
01	FAIS DEL EJERCICIO	1,744,692.52	2,498,755.00		2,649,567.00		2,649,567.00		-150,812.00		
02	FONDO DE APORTACIÓN PARA EL FORTALECIMIENTO DE LOS MUNICIPIOS	1,306,924.31	1,347,813.90		2,898,577.61		2,898,577.61		-1,550,763.71		



MUNICIPIO DE COQUIMATLAN, COL.
 Sistema Integral de Contabilidad Gubernamental
ESTADO ANALITICO DE INGRESOS
 DEL 1 DE MARZO AL 31 DE MARZO DE 2022

CONSTITUCION
 GOBIERNO LOCAL
 COQUIMATLAN, COL.
 2021-2024
SECRETARIA
 Analisis por: Clasificación por Rubros
 Clave Presupuestaria Descripción
 Rubro-Tipo-Clase-Conc


	Est Mar-Mar	PtM Mar-Mar	Dev Mar-Mar	Rec Mar-Mar	PtR Mar-Mar
	1,306,924.31	1,347,813.90	2,898,577.61	2,898,577.61	-1,550,763.71
TOTAL:	9,609,398.96	10,404,351.03	13,967,260.86	13,967,260.86	-3,562,909.83

01 FORTAMUN DEL EJERCICIO

[Handwritten signature]

[Handwritten signature]

[Handwritten mark]




M. AYUNTAMIENTO CONSTITUCIONAL DE COQUIMATLÁN, COL. 2021-2024 SECRETARÍA

MUNICIPIO DE COQUIMATLÁN, COL. Sistema Integral de Contabilidad Gubernamental ESTADO ANALITICO DEL EJERCICIO DEL PRESUPUESTO DE EGRESOS

DEL 1 DE MARZO AL 31 DE MARZO DE 2022


Objeto del Gasto	Apr Mar-Mar	PrM Mar-Mar	Comp Mar-Mar	DpC Mar-Mar	Dev Mar-Mar	Eje Mar-Mar	Pag Mar-Mar	SEje Mar-Mar
01 SERVICIOS PERSONALES	4,643,395.96	4,264,550.16	4,264,550.16	0.00	4,264,550.16	4,264,550.16	4,376,204.65	0.00
01 REMUNERACIONES AL PERSONAL DE CARACTER PERMANENTE	2,575,970.28	2,403,491.20	2,403,491.20	0.00	2,403,491.20	2,403,491.20	2,403,491.20	0.00
02 HABERES	50,000.00	0.00	0.00	0.00	0.00	0.00	0.00	0.00
03 SUELDOS BASE AL PERSONAL PERMANENTE	2,525,970.28	2,403,491.20	2,403,491.20	0.00	2,403,491.20	2,403,491.20	2,403,491.20	0.00
01 SUELDO	1,884,631.34	1,832,394.76	1,832,394.76	0.00	1,832,394.76	1,832,394.76	1,832,394.76	0.00
02 SOBRE SUELDO	459,710.97	404,673.58	404,673.58	0.00	404,673.58	404,673.58	404,673.58	0.00
03 QUINQUENIOS	181,627.97	166,422.86	166,422.86	0.00	166,422.86	166,422.86	166,422.86	0.00
03 REMUNERACIONES ADICIONALES Y ESPECIALES	260,664.00	307,509.30	307,509.30	0.00	307,509.30	307,509.30	307,509.30	0.00
02 PRIMAS DE VACACIONES, DOMINICAL Y GRATIFICACION DE FIN DE AÑO	16,152.60	39,581.03	39,581.03	0.00	39,581.03	39,581.03	39,581.03	0.00
01 PRIMA VACACIONAL	0.00	2,000.00	2,000.00	0.00	2,000.00	2,000.00	2,000.00	0.00
03 PRIMA DE RIESGO	9,000.00	8,500.00	8,500.00	0.00	8,500.00	8,500.00	8,500.00	0.00
05 AGUINALDO	0.00	29,081.03	29,081.03	0.00	29,081.03	29,081.03	29,081.03	0.00
07 CUENTA ENERO	7,152.60	0.00	0.00	0.00	0.00	0.00	0.00	0.00
04 COMPENSACIONES	244,511.40	267,928.27	267,928.27	0.00	267,928.27	267,928.27	267,928.27	0.00
01 COMPENSACIONES	244,511.40	267,928.27	267,928.27	0.00	267,928.27	267,928.27	267,928.27	0.00
04 SEGURIDAD SOCIAL	339,241.50	255,486.94	255,486.94	0.00	255,486.94	255,486.94	372,366.32	0.00
01 APORTACIONES DE SEGURIDAD SOCIAL	339,241.50	255,486.94	255,486.94	0.00	255,486.94	255,486.94	372,366.32	0.00
01 CUOTAS AL IMSS	278,717.62	212,383.64	212,383.64	0.00	212,383.64	212,383.64	329,263.02	0.00
02 PREVISION SOCIAL MULTIPLE	60,523.88	43,103.30	43,103.30	0.00	43,103.30	43,103.30	43,103.30	0.00
05 OTRAS PRESTACIONES SOCIALES Y ECONOMICAS	1,302,696.10	1,133,238.64	1,133,238.64	0.00	1,133,238.64	1,133,238.64	1,128,013.75	0.00
01 CUOTAS PARA EL FONDO DE AHORRO Y FONDO DE TRABAJO	634,430.84	436,939.86	436,939.86	0.00	436,939.86	436,939.86	431,714.97	0.00
01 FONDO DE AHORRO	54,791.87	47,701.28	47,701.28	0.00	47,701.28	47,701.28	47,701.28	0.00
02 FONDO DE PENSIONES	569,638.97	381,813.59	381,813.59	0.00	381,813.59	381,813.59	376,588.70	0.00
03 LAUDOS	10,000.00	7,424.99	7,424.99	0.00	7,424.99	7,424.99	7,424.99	0.00
04 PRESTACIONES CONTRACTUALES	668,265.26	696,298.78	696,298.78	0.00	696,298.78	696,298.78	696,298.78	0.00
03 APOYO PARA ADQUISICIÓN DE LENTES	0.00	675.05	675.05	0.00	675.05	675.05	675.05	0.00
09 AYUDA DE TRANSPORTE	110,672.58	78,888.12	78,888.12	0.00	78,888.12	78,888.12	78,888.12	0.00
10 AYUDA PARA RENTA	92,565.56	65,923.12	65,923.12	0.00	65,923.12	65,923.12	65,923.12	0.00
17 BECAS	34,909.86	33,967.54	33,967.54	0.00	33,967.54	33,967.54	33,967.54	0.00
24 BONO DE ASISTENCIA PERFECTA	181,926.18	111,033.28	111,033.28	0.00	111,033.28	111,033.28	111,033.28	0.00
25 BONO DE CUMPLEAÑOS	7,700.00	7,000.00	7,000.00	0.00	7,000.00	7,000.00	7,000.00	0.00
42 BONO PRODUCTIVIDAD	0.00	219,884.58	219,884.58	0.00	219,884.58	219,884.58	219,884.58	0.00
46 CAMASTA BÁSICA	237,746.84	176,182.85	176,182.85	0.00	176,182.85	176,182.85	176,182.85	0.00
54 GUARDERIA	2,744.24	2,744.24	2,744.24	0.00	2,744.24	2,744.24	2,744.24	0.00

Fecha: 08/04/2022 01:51:18 p. m. Apr: Aprobado, PrM: Presupuesto Modificado, Comp: Comprometido, DpC: Disponible para Comprometer, Dev: Devengado, Eje: Ejercicio, Pag: Pagado, SEje: Sub Ejercicio



EL AYUNTAMIENTO CONSTITUCIONAL DE COQUIMATLAN, COL. 2021-2024


SECRETARÍA



MUNICIPIO DE COQUIMATLAN, COL.
Sistema Integral de Contabilidad Gubernamental
ANALITICO DEL EJERCICIO DEL PRESUPUESTO DE EGRESOS

DEL 1 DE MARZO AL 31 DE MARZO DE 2022

Objeto del Gasto	Apr	Mar-Mar	PrtM	Comp	Mar-Mar	DpC	Dev	Eje	Mar-Mar	Pag	Mar-Mar	SEje	Mar-Mar
Clave Presupuestaria	Cap-Con-PGen-PEsp	Descripción											
07		PAGO DE ESTIMULOS A SERVIDORES PUBLICOS	164,824.08	164,824.08	164,824.08	0.00	164,824.08	164,824.08	164,824.08	164,824.08	164,824.08	0.00	0.00
	01	ESTIMULOS	164,824.08	164,824.08	164,824.08	0.00	164,824.08	164,824.08	164,824.08	164,824.08	164,824.08	0.00	0.00
	02	GASTOS DE REPRESENTACION	164,824.08	164,824.08	164,824.08	0.00	164,824.08	164,824.08	164,824.08	164,824.08	164,824.08	0.00	0.00
02		MATERIALES Y SUMINISTROS	415,808.42	384,543.80	384,543.80	0.00	429,915.52	346,214.71	346,214.71	346,214.71	346,214.71	-45,371.72	0.00
	01	MATERIALES DE ADMINISTRACION, EMISION DE DOCUMENTOS Y ARTICULOS OFICIALES	100,180.76	47,576.74	47,576.74	0.00	47,576.74	49,345.92	49,345.92	49,345.92	49,345.92	0.00	0.00
	01	MATERIALES, UTILES Y EQUIPOS MENORES DE OFICINA	100,180.76	47,576.74	47,576.74	0.00	47,576.74	49,345.92	49,345.92	49,345.92	49,345.92	0.00	0.00
	01	MATERIALES, UTILES Y EQUIPOS MENORES DE OFICINA	58,581.59	21,910.66	21,910.66	0.00	21,910.66	30,792.40	30,792.40	30,792.40	30,792.40	0.00	0.00
	02	MATERIAL Y UTILES DE OFICINA	10,068.60	11,137.72	11,137.72	0.00	11,137.72	3,184.76	3,184.76	3,184.76	3,184.76	0.00	0.00
	03	MATERIAL DE IMPRESION Y REPRODUCCION	-1,914.00	0.00	0.00	0.00	0.00	0.00	0.00	0.00	0.00	0.00	0.00
	04	MATERIAL Y UTILES DE IMPRESION	33,444.57	14,528.36	14,528.36	0.00	14,528.36	15,368.76	15,368.76	15,368.76	15,368.76	0.00	0.00
	04	MATERIALES Y ARTICULOS DE CONSTRUCCION Y DE REPARACION	15,895.10	8,302.06	8,302.06	0.00	8,302.06	6,828.43	6,828.43	6,828.43	6,828.43	0.00	0.00
	06	MATERIAL ELÉCTRICO Y ELECTRÓNICO	15,299.60	7,732.38	7,732.38	0.00	7,732.38	6,258.75	6,258.75	6,258.75	6,258.75	0.00	0.00
	01	MATERIAL ELÉCTRICO Y ELECTRÓNICO PARA OFICINAS ADMINISTRATIVAS	2,047.40	1,445.99	1,445.99	0.00	1,445.99	376.00	376.00	376.00	376.00	0.00	0.00
	02	MATERIAL ELÉCTRICO PARA EL SISTEMA DE ALUMBRADO PUBLICO	13,252.20	6,286.39	6,286.39	0.00	6,286.39	5,882.75	5,882.75	5,882.75	5,882.75	0.00	0.00
	09	OTROS MATERIALES Y ARTICULOS DE CONSTRUCCION Y REPARACION	595.50	569.68	569.68	0.00	569.68	569.68	569.68	569.68	569.68	0.00	0.00
	01	OTROS MATERIALES Y ARTICULOS DE CONSTRUCCION Y REPARACION	595.50	569.68	569.68	0.00	569.68	569.68	569.68	569.68	569.68	0.00	0.00
	05	PRODUCTOS QUIMICOS, FARMACEUTICOS Y DE LABORATORIO	4,730.92	4,066.90	4,066.90	0.00	4,066.90	4,066.90	4,066.90	4,066.90	4,066.90	0.00	0.00
	03	MEDICINAS Y PRODUCTOS FARMACÉUTICOS	4,730.92	4,066.90	4,066.90	0.00	4,066.90	4,066.90	4,066.90	4,066.90	4,066.90	0.00	0.00
	01	MEDICINAS Y PRODUCTOS FARMACÉUTICOS DE APLICACIÓN HUMANA Y ANIMAL	4,730.92	4,066.90	4,066.90	0.00	4,066.90	4,066.90	4,066.90	4,066.90	4,066.90	0.00	0.00
	06	COMBUSTIBLES, LUBRICANTES Y ADITIVOS	275,469.77	310,914.65	310,914.65	0.00	356,286.37	272,185.61	272,185.61	272,185.61	272,185.61	-45,371.72	0.00
	01	COMBUSTIBLES, LUBRICANTES Y ADITIVOS	275,469.77	310,914.65	310,914.65	0.00	356,286.37	272,185.61	272,185.61	272,185.61	272,185.61	-45,371.72	0.00
	01	GASOLINA	275,469.77	310,914.65	310,914.65	0.00	356,286.37	272,185.61	272,185.61	272,185.61	272,185.61	-45,371.72	0.00
	07	VESTUARIO, BLANCOS, PRENDAS DE PROTECCION Y ARTICULOS DEPORTIVOS	9,710.57	3,700.00	3,700.00	0.00	3,700.00	3,700.00	3,700.00	3,700.00	3,700.00	0.00	0.00
	02	PRENDAS DE SEGURIDAD Y PROTECCION PERSONAL	1,060.57	3,700.00	3,700.00	0.00	3,700.00	3,700.00	3,700.00	3,700.00	3,700.00	0.00	0.00
	01	ROPA Y EQUIPO DE SEGURIDAD	1,060.57	3,700.00	3,700.00	0.00	3,700.00	3,700.00	3,700.00	3,700.00	3,700.00	0.00	0.00
	03	ARTICULOS DEPORTIVOS	8,650.00	0.00	0.00	0.00	0.00	0.00	0.00	0.00	0.00	0.00	0.00
	02	OTROS ARTICULOS DEPORTIVOS	8,650.00	0.00	0.00	0.00	0.00	0.00	0.00	0.00	0.00	0.00	0.00
	08	MATERIALES Y SUMINISTROS PARA SEGURIDAD	360.00	9,217.85	9,217.85	0.00	9,217.85	9,217.85	9,217.85	9,217.85	9,217.85	0.00	0.00
	02	MATERIALES DE SEGURIDAD PÚBLICA	360.00	9,217.85	9,217.85	0.00	9,217.85	9,217.85	9,217.85	9,217.85	9,217.85	0.00	0.00



MUNICIPIO DE COQUIMATLAN, COL.
Sistema Integral de Contabilidad Gubernamental

ESTADO ANALITICO DEL EJERCICIO DEL PRESUPUESTO DE EGRESOS

DEL 1 DE MARZO AL 31 DE MARZO DE 2022

Objeto del Gasto	Apr Mar-Mar	PrtM Mar-Mar	Comp Mar-Mar	DpC Mar-Mar	Dev Mar-Mar	Eje Mar-Mar	Pag Mar-Mar	SEje Mar-Mar
Clave Presupuestaria								
Cap-Con-PGen-PEsp								
01 MUNICIONES, ESPOLETAS, CARGAS, GRANADAS, CARTUCHOS Y BALAS.	360.00	0.00	0.00	0.00	0.00	0.00	0.00	0.00
02 OTROS MATERIALES DE SEGURIDAD PÚBLICA	0.00	9,217.85	9,217.85	0.00	9,217.85	9,217.85	9,217.85	0.00
09 HERRAMIENTAS, REFACCIONES Y ACCESORIOS MENORES	9,461.30	765.60	765.60	0.00	765.60	870.00	870.00	0.00
04 REFACCIONES Y ACCESORIOS MENORES DE EQUIPO DE COMPUTO Y TECNOLOGIAS DE LA INFORMACION	7,381.30	765.60	765.60	0.00	765.60	0.00	0.00	0.00
01 REFACCIONES Y ACCESORIOS MENORES PARA EQUIPOS DE COMPUTO	7,381.30	765.60	765.60	0.00	765.60	0.00	0.00	0.00
06 REFACCIONES Y ACCESORIOS MENORES DE EQUIPO DE TRANSPORTE	2,080.00	0.00	0.00	0.00	0.00	870.00	870.00	0.00
01 REFACCIONES Y ACCESORIOS MENORES DE EQUIPO DE TRANSPORTE	2,080.00	0.00	0.00	0.00	0.00	870.00	870.00	0.00
03 SERVICIOS GENERALES	615,746.73	601,725.66	601,725.66	0.00	601,725.66	609,495.57	600,678.57	0.00
01 SERVICIOS BÁSICOS	300,080.00	345,491.90	345,491.90	0.00	345,491.90	341,016.90	346,421.90	0.00
01 ENERGÍA ELÉCTRICA	261,946.00	302,547.00	302,547.00	0.00	302,547.00	302,547.00	302,547.00	0.00
01 ENERGÍA ELÉCTRICA DE OFICINAS ADMINISTRATIVAS	44,720.00	41,196.00	41,196.00	0.00	41,196.00	41,196.00	41,196.00	0.00
02 ENERGÍA ELÉCTRICA DE ALUMBRADO PÚBLICO	217,226.00	261,351.00	261,351.00	0.00	261,351.00	261,351.00	261,351.00	0.00
04 TELEFONÍA TRADICIONAL	16,332.00	15,320.00	15,320.00	0.00	15,320.00	10,845.00	16,250.00	0.00
01 SERVICIO TELEFÓNICO CONVENCIONAL	16,332.00	15,320.00	15,320.00	0.00	15,320.00	10,845.00	16,250.00	0.00
07 SERVICIOS DE ACCESO A INTERNET REDES Y PROCESAMIENTO DE INFORMACION	21,802.00	22,892.10	22,892.10	0.00	22,892.10	22,892.10	22,892.10	0.00
05 MANEJO Y ADMINISTRACION DE SERVIDORES	21,802.00	22,892.10	22,892.10	0.00	22,892.10	22,892.10	22,892.10	0.00
09 SERVICIOS INTEGRALES Y OTROS SERVICIOS	0.00	4,732.80	4,732.80	0.00	4,732.80	4,732.80	4,732.80	0.00
03 SERVICIOS DE RADIOCOMUNICACION	0.00	4,732.80	4,732.80	0.00	4,732.80	4,732.80	4,732.80	0.00
02 SERVICIOS DE ARRENDAMIENTO	8,924.00	11,803.80	11,803.80	0.00	11,803.80	11,803.80	10,000.00	0.00
02 ARRENDAMIENTO DE EDIFICIOS	8,750.00	10,000.00	10,000.00	0.00	10,000.00	10,000.00	10,000.00	0.00
03 ARRENDAMIENTO DE EDIFICIOS PARA OFICINAS	8,750.00	10,000.00	10,000.00	0.00	10,000.00	10,000.00	10,000.00	0.00
09 OTROS ARRENDAMIENTOS	174.00	1,803.80	1,803.80	0.00	1,803.80	1,803.80	0.00	0.00
01 ARRENDAMIENTO DE MUEBLES PARA EVENTOS INCLUYE MANTELERIA, LONAS Y CARPAS.	174.00	1,803.80	1,803.80	0.00	1,803.80	1,803.80	0.00	0.00
09 SERVICIOS PROFESIONALES, CIENTIFICOS, TECNICOS Y OTROS SERVICIOS	3,095.41	2,770.14	2,770.14	0.00	2,770.14	2,770.14	2,770.14	0.00
01 SERVICIOS LEGALES, DE CONTABILIDAD, AUDITORIA Y RELACIONADOS	3,095.41	2,770.14	2,770.14	0.00	2,770.14	2,770.14	2,770.14	0.00
02 SERVICIOS DE CONTABILIDAD, AUDITORIA Y ASESORIA CONTABLE Y FISCAL.	3,095.41	2,770.14	2,770.14	0.00	2,770.14	2,770.14	2,770.14	0.00
04 SERVICIOS FINANCIEROS, BANCARIOS Y COMERCIALES	1,726.02	4,343.74	4,343.74	0.00	4,343.74	4,343.74	4,343.74	0.00
01 SERVICIOS FINANCIEROS Y BANCARIOS	1,726.02	4,343.74	4,343.74	0.00	4,343.74	4,343.74	4,343.74	0.00



MUNICIPIO DE COQUIMATLAN, COL.
Sistema Integral de Contabilidad Gubernamental
ESTADO ANALITICO DEL EJERCICIO DEL PRESUPUESTO DE EGRESOS

DEL 1 DE MARZO AL 31 DE MARZO DE 2022

Objeto de Gasto	Apr Mar-Mar	PrtM Mar-Mar	Comp Mar-Mar	DpC Mar-Mar	Dev Mar-Mar	Eje Mar-Mar	Pag Mar-Mar	SEje Mar-Mar
01 COMISIONES BANCARIAS	1,726.02	4,343.74	4,343.74	0.00	4,343.74	4,343.74	4,343.74	0.00
05 SERVICIOS DE INSTALACION, REPARACION, MANTENIMIENTO Y CONSERVACION	266,958.84	188,617.64	188,617.64	0.00	188,617.64	200,862.55	188,444.35	0.00
01 CONSERVACION Y MANTENIMIENTO MENOR DE INMUEBLES	55,758.72	128,106.18	128,106.18	0.00	128,106.18	129,099.09	116,680.89	0.00
01 CONSERVACION Y MANTENIMIENTO MENOR DE EDIFICIOS	20,535.73	13,733.32	13,733.32	0.00	13,733.32	14,726.23	10,469.03	0.00
03 CONSERVACION Y MANTENIMIENTO MENOR DE AREAS VERDES	35,222.99	114,372.86	114,372.86	0.00	114,372.86	114,372.86	106,211.86	0.00
02 INSTALACION, REPARACION Y MANTENIMIENTO DE MOBILIARIO Y EQUIPO DE ADMINISTRACION, EDUCACIONAL Y RECREATIVO	7,540.00	5,568.00	5,568.00	0.00	5,568.00	5,568.00	5,568.00	0.00
01 MANTENIMIENTO DE MOBILIARIO Y EQUIPO DE ADMINISTRACION INCLUYE SEGURO	7,540.00	5,568.00	5,568.00	0.00	5,568.00	5,568.00	5,568.00	0.00
07 INSTALACION, REPARACION Y MANTENIMIENTO DE MAQUINARIA, OTROS EQUIPOS Y HERRAMIENTA	203,660.12	54,943.46	54,943.46	0.00	54,943.46	66,195.46	66,195.46	0.00
01 REPARACION Y MANTENIMIENTO DE MAQUINARIA	2,270.00	3,049.26	3,049.26	0.00	3,049.26	3,049.26	3,049.26	0.00
02 REPARACION Y MANTENIMIENTO DE VEHICULOS	201,390.12	51,894.20	51,894.20	0.00	51,894.20	63,146.20	63,146.20	0.00
06 SERVICIOS DE COMUNICACION SOCIAL Y PUBLICIDAD	0.00	2,088.00	2,088.00	0.00	2,088.00	2,088.00	2,088.00	0.00
01 DIFUSION POR RADIO, TELEVISION Y OTROS MEDIOS DE MENSAJES SOBRE PROGRAMAS Y ACTIVIDADES GUBERNAMENTALES	0.00	2,088.00	2,088.00	0.00	2,088.00	2,088.00	2,088.00	0.00
03 PUBLICACION Y DIFUSION MASIVA POR PRENSA DEL QUEHACER GUBERNAMENTAL	0.00	2,088.00	2,088.00	0.00	2,088.00	2,088.00	2,088.00	0.00
08 SERVICIOS OFICIALES	22,114.02	23,709.51	23,709.51	0.00	23,709.51	23,709.51	23,709.51	0.00
02 GASTOS DE ORDEN SOCIAL Y CULTURAL	22,114.02	23,709.51	23,709.51	0.00	23,709.51	23,709.51	23,709.51	0.00
02 GASTOS POR CELEBRACION DE ACTOS DE ORDEN SOCIAL	22,114.02	23,709.51	23,709.51	0.00	23,709.51	23,709.51	23,709.51	0.00
09 OTROS SERVICIOS GENERALES	12,848.44	22,900.93	22,900.93	0.00	22,900.93	22,900.93	22,900.93	0.00
01 OTROS SERVICIOS GENERALES	12,848.44	22,900.93	22,900.93	0.00	22,900.93	22,900.93	22,900.93	0.00
04 TRANSFERENCIAS, ASIGNACIONES, SUBSIDIOS Y OTRAS AYUDAS	1,232,810.84	1,272,950.18	1,272,950.18	0.00	1,272,950.18	1,272,950.18	1,272,950.18	0.00
02 TRANSFERENCIAS AL RESTO DEL SECTOR PUBLICO	583,333.33	664,278.00	664,278.00	0.00	664,278.00	664,278.00	664,278.00	0.00
04 TRANSFERENCIAS OTORGADAS A ENTIDADES FEDERATIVAS Y MUNICIPIOS	583,333.33	664,278.00	664,278.00	0.00	664,278.00	664,278.00	664,278.00	0.00
04 AYUDAS SOCIALES	55,256.00	39,200.00	39,200.00	0.00	39,200.00	39,200.00	39,200.00	0.00
01 AYUDAS SOCIALES A PERSONAS	37,656.00	21,600.00	21,600.00	0.00	21,600.00	21,600.00	21,600.00	0.00
07 AYUDAS SOCIALES A ENTIDADES DE INTERES PUBLICO	17,600.00	17,600.00	17,600.00	0.00	17,600.00	17,600.00	17,600.00	0.00

MUNICIPIO DE COQUIMATLAN, COL.
Sistema Integral de Contabilidad Gubernamental

ESTADO ANALITICO DEL EJERCICIO DEL PRESUPUESTO DE EGRESOS

DEL 1 DE MARZO AL 31 DE MARZO DE 2022



M. AYUNTAMIENTO CONSTITUCIONAL
DE COQUIMATLAN, CO. DE CALIFORNIA
2021-2024
SECRETARÍA
de Planeación y Desarrollo Urbano

Objeto del Gasto	Apr Mar-Mar	PrM Mar-Mar	Comp Mar-Mar	DpC Mar-Mar	Dev Mar-Mar	Eje Mar-Mar	Pag Mar-Mar	SEje Mar-Mar
05 PENSIONES Y JUBILACIONES	594,221.51	569,472.18	569,472.18	0.00	569,472.18	569,472.18	569,472.18	0.00
02 JUBILACIONES	594,221.51	569,472.18	569,472.18	0.00	569,472.18	569,472.18	569,472.18	0.00
09 DEUDA PUBLICA	95,042.60	96,047.83	96,047.83	0.00	96,047.83	96,047.83	96,047.83	0.00
01 AMORTIZACION DE LA DEUDA PUBLICA	57,409.92	62,945.92	62,945.92	0.00	62,945.92	62,945.92	62,945.92	0.00
01 AMORTIZACION DE LA DEUDA INTERNA CON INSTITUCIONES DE CREDITO	57,409.92	62,945.92	62,945.92	0.00	62,945.92	62,945.92	62,945.92	0.00
03 PRESTAMO BANOBRAS CREDITO NO. 7178	40,335.40	44,226.55	44,226.55	0.00	44,226.55	44,226.55	44,226.55	0.00
04 PRESTAMO BANOBRAS CREDITO NO. 7211	17,074.52	18,719.37	18,719.37	0.00	18,719.37	18,719.37	18,719.37	0.00
02 INTERESES DE LA DEUDA PUBLICA	31,248.67	33,101.91	33,101.91	0.00	33,101.91	33,101.91	33,101.91	0.00
01 INTERESES DE LA DEUDA INTERNA CON INSTITUCIONES DE CREDITO	31,248.67	33,101.91	33,101.91	0.00	33,101.91	33,101.91	33,101.91	0.00
09 ADEUDOS DE EJERCICIOS FISCALES ANTERIORES (ADEFAS)	6,384.01	0.00	0.00	0.00	0.00	0.00	0.00	0.00
01 ADEFAS	6,384.01	0.00	0.00	0.00	0.00	0.00	0.00	0.00
01 ADEFAS	6,384.01	0.00	0.00	0.00	0.00	0.00	0.00	0.00
TOTAL DEL GASTO:	7,002,804.55	6,619,817.63	6,619,817.63	0.00	6,665,189.35	6,589,258.45	6,692,095.94	-45,371.72





H. AYUNTAMIENTO DE COQUIMATLÁN
ADMINISTRACIÓN 2021-2024

NO. DE OFICIO:117/2022
EXPEDIENTE: K:01

EL SUSCRITO, SECRETARIO DEL H. AYUNTAMIENTO CONSTITUCIONAL DE ESTE LUGAR, HACE CONSTAR Y A LA VEZ,-----

C E R T I F I C A -----

QUE LA PRESENTE ACTA ES COPIA FIEL DE SU ORIGINAL DEL LIBRO DE SESIONES DEL H. AYUNTAMIENTO PARA LA ADMINISTRACIÓN MUNICIPAL 2021-2024, EN EL CUAL OBRA UN ACTA QUE EN SU PARTE CONDUCENTE DICE:-----

-----AL MARGEN IZQUIERDO:- **ACTA NÚMERO 17 DE LA SESIÓN EXTRAORDINARIA DEL H. CABILDO CELEBRADA EL DÍA LUNES 11 DE ABRIL DEL AÑO DOS MIL VEINTIDOS.**-----

PRESIDENCIA: C. LICDA. LEONOR ALCARAZ MANZO, PRESIDENTA MUNICIPAL, AL CENTRO: - EN COQUIMATLÁN, COLIMA, CABECERA DEL MUNICIPIO DEL MISMO NOMBRE, ESTADO DE COLIMA, SIENDO LAS 11:53 HORAS (ONCE DE LA MAÑANA CON CINCUENTA Y TRES MINUTOS) DEL DÍA **LUNES 11 DE ABRIL DEL AÑO DOS MIL VEINTIDOS**, SE REUNIERON EN LA SALA DE CABILDO "MANUEL LUCAS", DENTRO DE LA PRESIDENCIA MUNICIPAL, LA PRESIDENTA MUNICIPAL, LICDA. LEONOR ALCARAZ MANZO; EL SINDICO MUNICIPAL, PROF. MARTIN ROSALES PARRA; MTRA. MARIA BETEL VELASCO OCHOA, REGIDORA MUNICIPAL; LIC. MARTIN DIMAS ZAMORA, REGIDOR MUNICIPAL; ENF. MARIA SILVIA CARO VILLA, REGIDORA MUNICIPAL; ING. JOSE MARIA CORTES VILLANUEVA, REGIDOR MUNICIPAL; MTRA. MARIA DEL ROCIO BENAVIDES CARDENAS, REGIDORA MUNICIPAL; LIC. MANUEL PIZANO RAMOS, REGIDOR MUNICIPAL; C.P. JOSE MANUEL PEREZ MONTES, REGIDOR MUNICIPAL; Y LICDA. KARINA GUADALUPE SALAZAR CHAVEZ, REGIDORA MUNICIPAL, CON EL FIN DE CELEBRAR **SESIÓN EXTRAORDINARIA** DE CABILDO, BAJO EL SIGUIENTE ORDEN DEL DÍA: -----

1.-LISTA DE ASISTENCIA.-----

2.-DECLARACIÓN DE QUÓRUM E INSTALACIÓN LEGAL DE LA SESIÓN.-----

3.-LECTURA Y APROBACIÓN EN SU CASO DEL ORDEN DEL DÍA.-----

4.-LECTURA Y APROBACIÓN EN SU CASO DEL ACTA DE LA SESIÓN ANTERIOR.-----

5.-INICIATIVA DE ACUERDO PRESENTADA POR LA COMISION DE GRUPOS VULNERABLES DEL HONORABLE CABILDO DEL





H. AYUNTAMIENTO DE COQUIMATLÁN
ADMINISTRACIÓN 2021-2024

AYUNTAMIENTO DE COQUIMATLAN DONDE SOLICITAN REFORMAR EL
REGLAMENTO DE GOBIERNO MUNICIPAL DE COQUIMATLAN, COLIMA. -

6.- INICIATIVA PRESENTADA POR LA PRESIDENTA MUNICIPAL LICDA.
LEONOR ALCARAZ MANZO SOLICITANDO DESCUENTOS DEL 50% DE
DERECHOS, 100% EN RECARGOS DE LOS EJERCICIOS 2021 Y
ANTERIORES, ADEMAS DE AMPLIACION DE PLAZOS DEL DESCUENTO
DEL 8% Y 50% DESCUENTOS DE LA TERCERA EDAD, JUBILADOS,
PENSIONADOS Y DISCAPACITADOS HASTA EL MES DE DICIEMBRE
2022 POR LOS PAGOS DE DERECHOS DE AGUA POTABLE, DRENAJE Y
SANEAMIENTO. -----

7.- OFICIO QUE PRESENTA EL OFICIAL MAYOR MTRO. AARON SINAI
DIAZ DECENA RESPECTO A LA SOLICITUD QUE HACE EL SINDICATO
UNICO DE TRABAJADORES AL SERVICIOS DEL H. AYUNTAMIENTO
PARA QUE SE AUTORICE LA CATEGORIA INMEDIATA SUPERIOR A 2
TRABAJADORES. -----


8.- DICTAMEN QUE PRESENTA LA COMISIÓN DE HACIENDA MUNICIPAL,
RESPECTO DE LA CUENTA PÚBLICA CORRESPONDIENTE AL MES DE
MARZO DE 2022. -----

9.- DICTAMEN AMPLIACIONES DE LAS PARTIDAS PRESUPUESTALES
ORIGINALMENTE AUTORIZADAS AL PRESUPUESTO DE INGRESOS Y
EGRESOS PARA EL MES DE ABRIL 2022 QUE PRESENTA LA COMISION
DE HACIENDA MUNICIPAL. -----

10.- DICTAMEN ELABORADO POR LA COMISIÓN DE PLANEACIÓN,
DESARROLLO SOCIAL Y ATENCION AL MIGRANTE DEL H. CABILDO DEL
H. AYUNTAMIENTO CONSTITUCIONAL DE COQUIMATLÁN, COLIMA,
RELATIVO AL PROGRAMA OPERATIVO ANUAL 2022, DEL MUNICIPIO DE
COQUIMATLÁN, COLIMA. -----

11.- DICTAMEN QUE PRESENTA LA COMISIÓN DE COMERCIO,
MERCADOS Y RESTAURANTES RELATIVO A LA RESOLUCIÓN DE 1
LICENCIA NUEVA CON VENTA DE BEBIDAS ALCOHÓLICAS. -----

12.- DICTAMEN QUE PRESENTA LA COMISIÓN DE GOBERNACIÓN Y
REGLAMENTOS RELATIVO A LA APROBACIÓN DEL REGLAMENTO DE
CEMENTERIOS MUNICIPAL DEL HONORABLE AYUNTAMIENTO DE





H. AYUNTAMIENTO DE COQUIMATLÁN
ADMINISTRACIÓN 2021-2024

COQUIMATLÁN, COLIMA” -----

13.- DICTAMEN QUE PRESENTA LA COMISIÓN DE GOBERNACIÓN Y REGLAMENTOS RELATIVO A LA APROBACIÓN DEL REGLAMENTO DE TRANSPARENCIA Y ACCESO A LA INFORMACIÓN PÚBLICA PARA EL MUNICIPIO DE COQUIMATLÁN, COLIMA” -----

14.- DICTAMEN QUE PRESENTA LA COMISIÓN DE GOBERNACIÓN Y REGLAMENTOS RELATIVO A LA APROBACIÓN DEL REGLAMENTO INTERNO DEL CONSEJO CONSULTIVO DE ORDENAMIENTO TERRITORIAL Y DESARROLLO URBANO DEL MUNICIPIO DE COQUIMATLÁN, COLIMA” -----

15.- CLAUSURA.- -----

.....**NOVENO PUNTO.-** DICTAMEN AMPLIACIONES DE LAS PARTIDAS PRESUPUESTALES ORIGINALMENTE AUTORIZADAS AL PRESUPUESTO DE INGRESOS Y EGRESOS PARA EL MES DE ABRIL 2022 QUE PRESENTA LA COMISION DE HACIENDA MUNICIPAL. EN ESTE PUNTO LA PRESIDENTA MUNICIPAL LICDA. LEONOR ALCARAZ MANZO CEDE EL USO DE LA VOZ A LA PRESIDENTA DE LA COMISION DE HACIENDA LA REGIDORA MTRA. MARIA DEL ROCIO BENAVIDES CARDENAS COMENTA QUE SE REUNIO LA COMISION DE HACIENDA Y QUE SOLO SE AMPLIO EL FONDO DE APORTACIONES PARA EL FORTALECIMIENTO DE LOS MUNICIPIOS FORTAMUN POR LA CANTIDAD DE \$153,240.00 (CIENTO CINCUENTA Y TRES MIL DOSCIENTOS CUARENTA PESOS 00/100 M.N.) PARA APLICARSE EN OTROS SERVICIOS GENERALES. AL NO HABER COMENTARIOS LA PRESIDENTA MUNICIPAL LICDA. LEONOR ALCARAZ MANZO SOLICITA LA APROBACION DEL DICTAMEN DE AMPLIACIONES DE LAS PARTIDAS PRESPUESTALES ORIGINAMENTE AUTORIZADAS AL PRESPUESTO DE INGRESOS Y EGRESOS PARA EL MES DE ABRIL DE 2022, APROBANDOSE POR UNANIMIDAD DE LOS PRESENTES. (ANEXO V) -----

.....**DECIMO QUINTO PUNTO.- CLAUSURA.** AGOTADO EL ORDEN DEL DÍA, LA PRESIDENTA MUNICIPAL LICDA. LEONOR ALCARAZ MANZO DA POR CLAUSURADA LA PRESENTE SESION SIENDO LAS 16:07 HRS. (CUATRO DE LA TARDE CON SIETE MINUTOS) DEL DÍA DE SU FECHA. -----

-----PARA CONSTANCIA DE ESTA, SE LEVANTA LA PRESENTE ACTA, QUE FIRMAN LOS QUE EN ELLA INTERVINIERON Y





H. AYUNTAMIENTO DE COQUIMATLÁN
ADMINISTRACIÓN 2021-2024

QUISIERON HACERLO. -----
----- DOY FE -----

ATENTAMENTE
COQUIMATLÁN, COL.,
SECRETARIO DEL H. AYUNTAMIENTO.


TEC. PEDRO FIGUEROA VARGAS

A QUIEN CORRESPONDA:

-----EL SUSCRITO, SECRETARIO DEL H. AYUNTAMIENTO
CONSTITUCIONAL DE ESTE LUGAR, HACE CONSTAR Y A LA VEZ,-----

-----CERTIFICA-----
QUE EL PRESENTE PUNTO DE ACTA DE CABILDO NO. 17, ES COPIA FIEL DE SU
ORIGINAL DEL LIBRO DE SESIONES DE LA ADMINISTRACIÓN MUNICIPAL 2021-2024,
QUE SE ENCUENTRA EN EL ARCHIVO DE SECRETARIA DEL H. AYUNTAMIENTO DE
COQUIMATLÁN.


SE EXTIENDE LA PRESENTE CERTIFICACIÓN A LOS DOCE DÍAS
DEL MES DE ABRIL DEL AÑO DOS MIL VEINTIDOS, PARA LOS USOS LEGALES
CONSIGUIENTES.



ATENTAMENTE.
COQUIMATLÁN, COL.,
EL SECRETARIO DEL H. AYUNTAMIENTO.


TEC. PEDRO FIGUEROA VARGAS

H. AYUNTAMIENTO CONSTITUCIONAL
DE COQUIMATLÁN, COL.
2021-2024
SECRETARÍA



COQUIMATLÁN

H. AYUNTAMIENTO 2021 - 2024

TESORERIA

DICTAMEN AMPLIACIONES DE LAS PARTIDAS PRESUPUESTALES ORIGINALMENTE AUTORIZADAS AL PRESUPUESTO DE INGRESOS Y EGRESOS PARA EL MES DE ABRIL 2022 QUE PRESENTA LA COMISIÓN DE HACIENDA MUNICIPAL

**H. CABILDO MUNICIPAL
PRESENTE.**

La Comisión de Hacienda Municipal, integrada por los CC. Múicipes: MTRA. MARIA DEL ROCIO BENAVIDES CARDENAS, Regidora; MTRA. MARIA BETEL VELASCO OCHOA, Regidor; LIC.MARTIN DIMAS ZAMORA, Regidor; PROFR. MARTIN ROSALES PARRA, Síndico Municipal; y C.P. JOSE MANUEL PEREZ MONTES, Regidor; el primero de los mencionados con el carácter de Presidenta y los demás con el de secretarios de la Comisión, con fundamento en las facultades y obligaciones que nos otorga el artículo 109 fracciones III, IV, IX y X del Reglamento de Gobierno Municipal de Coquimatlán, Colima, y

ANTECEDENTES:

PRIMERO. - Que el día 11 de abril la Presidenta Municipal C. LEONOR ALCARAZ MANZO, turnó a esta Comisión la Solicitud para Autorización de aumento de partidas en el Presupuesto de Ingresos y Egresos para el mes de abril del 2022.

SEGUNDO. - Que, para la atención y dictamen en términos de Ley, los suscritos nos reunimos en sesión de trabajo el día 11 de abril del 2022.

En mérito de esos antecedentes, los suscritos emitimos los siguientes

CONSIDERANDOS

PRIMERO. - Esta Comisión es competente para conocer del presente asunto por disposición expresa de la fracción III, IV del artículo 109 del Reglamento de Gobierno Municipal de Coquimatlán, Colima, que establece textualmente:


ARTÍCULO 109.- Son facultades y obligaciones de la Comisión de Hacienda Municipal: ...

- III. La formulación de los estudios y proyectos presupuestarios generales y particulares de la administración municipal;*
- IV. Elaborar los dictámenes de transferencias y/o ampliaciones de las partidas presupuestales originalmente autorizadas en los programas aprobados, atendiendo a las previsiones que señalen, tanto el Tesorero Municipal como las dependencias correspondientes, para su presentación ante el cabildo.*

SEGUNDO. - Que la información remitida por la Presidenta Municipal consistente en desglose de las partidas que requieren ampliación y disminución, analizando a detalle de acuerdo al siguiente resumen:

"2022. AÑO DE LA ESPERANZA"





COQUIMATLÁN

H. AYUNTAMIENTO 2021-2024

TESORERIA

AMPLIACION DEL FONDO DE APORTACIONES PARA EL FORTALECIMIENTO DE LOS MUNICIPIOS FORTAMUN 03-09-09-01 OTROS SERVICIOS GENERALES	153,240.00
--	------------

09-01-01

De acuerdo a los registros contables las adecuaciones presupuestales son por la cantidad de \$ 153,240.00 (Ciento cincuenta y tres mil doscientos cuarenta pesos 00/100 M.N.) publicado en el Diario Oficial de la Federación el día 19 de marzo de 2022.

Con base en los antecedentes y con la revisión de los reportes contables, así como con los considerandos referidos se estima viable dictaminar procedente, la propuesta de Acuerdo al siguiente:

ACUERDO:

UNICO: Con fundamento en el artículo 45, fracción IV, inciso a) y j) de la Ley del Municipio Libre del Estado de Colima y los artículos 8 en sus fracciones IV, V y VI, 24 y 25 de la Ley de Presupuesto, Contabilidad y Gasto Público Municipal es de autorizarse y SE AUTORIZA EL DICTAMEN DE TRANSFERENCIAS Y/O AMPLIACIONES Y DISMINUCIONES DE LAS PARTIDAS PRESUPUESTALES ORIGINALMENTE AUTORIZADAS AL PRESUPUESTO DE EGRESOS PARA EL MES DE FEBRERO 2022.

Dado en el recinto oficial, el día 11 de abril del año 2022 dos mil veintiún.

Atentamente

Por la Comisión de Hacienda Municipal


MTRA. MARIA DEL ROCIO BENVIDES
CARDENAS
Presidente



MTRA. MARIA BETEL VELASCO OCHOA
Secretario



LIC. MARTIN DIMAS ZAMORA
Secretario


PROFR. MARTIN ROSALES PARRA
Secretario


C.P. JOSE MANUEL PEREZ MONTES
Secretario


"2022. AÑO DE LA ESPERANZA"





COQUIMATLÁN

H. AYUNTAMIENTO 2021 - 2024



"2022, AÑO DE LA ESPERANZA"

"H. Ayuntamiento Coquimatlán, Colima"

Reforma S/N y Jesús Alcaraz, Coquimatlán, Col., Tel: 312 207 89 66, 312 207 92 58 C. P. 28400.



MUNICIPIO DE COQUIMATLAN, COL.
Sistema Integral de Contabilidad Gubernamental
ESTADO DE ACTIVIDADES
DEL 1 DE MARZO AL 31 DE MARZO DE 2022



Descripción de la Cuenta	Importe
INGRESOS Y OTROS BENEFICIOS	
INGRESOS DE GESTIÓN	1,520,814.32
<i>IMPUESTOS</i>	
IMPUESTOS SOBRE EL PATRIMONIO	772,355.47
IMPUESTOS SOBRE LA PRODUCCIÓN, EL CONSUMO Y LAS TRANSACCIONES	59,230.15
ACCESORIOS DE IMPUESTOS	92,045.64
<i>DERECHOS</i>	
DERECHOS POR EL USO, GOCE, APROVECHAMIENTO O EXPLOTACIÓN DE BIENES DE DOMINIO PÚBLICO	20,337.34
DERECHOS POR PRESTACIÓN DE SERVICIOS	286,705.88
ACCESORIOS DE DERECHOS	2,309.28
OTROS DERECHOS	258,455.61
<i>PRODUCTOS</i>	
PRODUCTOS	6,056.81
<i>APROVECHAMIENTOS</i>	
MULTAS	21,583.63
INDEMNIZACIONES	1,734.51
PARTICIPACIONES, APORTACIONES, CONVENIOS, INCENTIVOS DERIVADOS DE LA COLABORACIÓN FISCAL, FONDOS DISTINTOS DE APORTACIONES, TRANSFERENCIAS, ASIGNACIONES, SUBSIDIOS Y SUBVENCIONES, Y PENSIONES Y JUBILACIONES	12,446,446.54
<i>PARTICIPACIONES, APORTACIONES, CONVENIOS, INCENTIVOS DERIVADOS DE LA COLABORACIÓN FISCAL Y FONDOS DISTINTOS DE APORTACIONES</i>	
PARTICIPACIONES	6,898,301.93
APORTACIONES	5,548,144.61
TOTAL DE INGRESOS Y OTROS BENEFICIOS	13,967,260.86
GASTOS Y OTRAS PÉRDIDAS	
GASTOS DE FUNCIONAMIENTO	5,296,191.34
<i>SERVICIOS PERSONALES</i>	
REMUNERACIONES AL PERSONAL DE CARÁCTER PERMANENTE	2,403,491.20
REMUNERACIONES ADICIONALES Y ESPECIALES	307,509.30
SEGURIDAD SOCIAL	255,486.94
OTRAS PRESTACIONES SOCIALES Y ECONOMICAS	1,133,238.64
PAGO DE ESTIMULOS A SERVIDORES PUBLICOS	164,824.08
<i>MATERIALES Y SUMINISTROS</i>	
MATERIALES DE ADMINISTRACION, EMISION DE DOCUMENTOS Y ARTICULOS OFICIALES	47,576.74
MATERIALES Y ARTICULOS DE CONSTRUCCION Y DE REPARACION	8,302.06
PRODUCTOS QUIMICOS, FARMACEUTICOS Y DE LABORATORIO	4,066.90
COMBUSTIBLES, LUBRICANTES Y ADITIVOS	356,286.37
VESTUARIO, BLANCOS, PRENDAS DE PROTECCION Y ARTICULOS DEPORTIVOS	3,700.00
MATERIALES Y SUMINISTROS PARA SEGURIDAD	9,217.85
HERRAMIENTAS, REFACCIONES Y ACCESORIOS MENORES	765.60
<i>SERVICIOS GENERALES</i>	
SERVICIOS BÁSICOS	345,491.90
SERVICIOS DE ARRENDAMIENTO	11,803.80
SERVICIOS PROFESIONALES, CIENTÍFICOS Y TÉCNICOS Y OTROS SERVICIOS	2,770.14
SERVICIOS FINANCIEROS, BANCARIOS Y COMERCIALES	4,343.74
SERVICIOS DE INSTALACION, REPARACION, MANTENIMIENTO Y CONSERVACION	188,617.64
SERVICIOS DE COMUNICACION SOCIAL Y PUBLICIDAD	2,088.00





MUNICIPIO DE COQUIMATLAN, COL.
Sistema Integral de Contabilidad Gubernamental
ESTADO DE ACTIVIDADES
DEL 1 DE MARZO AL 31 DE MARZO DE 2022

Descripción de la Cuenta	Importe
SERVICIOS OFICIALES	23,709.51
OTROS SERVICIOS GENERALES	22,900.93
TRANSFERENCIAS, ASIGNACIONES, SUBSIDIOS Y OTRAS AYUDAS	1,272,950.18
<i>TRANSFERENCIAS AL RESTO DEL SECTOR PUBLICO</i>	
TRANSFERENCIAS A ENTIDADES FEDERATIVAS Y MUNICIPIOS	664,278.00
<i>AYUDAS SOCIALES</i>	
AYUDAS SOCIALES A PERSONAS	21,600.00
AYUDAS SOCIALES A INSTITUCIONES	17,600.00
<i>PENSIONES Y JUBILACIONES</i>	
JUBILACIONES	569,472.18
INTERESES, COMISIONES Y OTROS GASTOS DE LA DEUDA PÚBLICA	33,101.91
<i>INTERESES DE LA DEUDA PUBLICA</i>	
INTERESES DE LA DEUDA PÚBLICA INTERNA	33,101.91
TOTAL DE GASTOS Y OTRAS PÉRDIDAS	6,602,243.43
RESULTADOS DEL EJERCICIO (AHORRO/DESAHORRO)	7,365,017.43


 PRESIDENTE MUNICIPAL
LTC. LEONOR ALGARAZ MANZO
 H. AYUNTAMIENTO CONSTITUCIONAL
 DE COQUIMATLAN, COL.
 2021-2024
PRESIDENCIA

TESORERA MUNICIPAL

C.P. MA. GUADALUPE ACAME GUTIERREZ

 H. AYUNTAMIENTO CONSTITUCIONAL
 DE COQUIMATLAN, COL.
 2021-2024
TESORERÍA


 OFICIAL MAYOR MUNICIPAL

MTR. AARON SINAI DIAZ DE CERNA
 H. AYUNTAMIENTO CONSTITUCIONAL
 DE COQUIMATLAN, COL.
 2021-2024
OFICIALIA MAYOR



MUNICIPIO DE COQUIMATLAN, COL.
Sistema Integral de Contabilidad Gubernamental
ESTADO DE ACTIVIDADES
DEL 1 DE MARZO AL 31 DE MARZO DE 2022
(Cifras en Pesos)

Concepto	2022	2021
INGRESOS Y OTROS BENEFICIOS		
INGRESOS DE GESTIÓN		
<i>IMPUESTOS</i>	1,520,814.32	1,218,312.58
<i>CUOTAS Y APORTACIONES DE SEGURIDAD SOCIAL</i>	923,631.26	602,301.40
<i>CONTRIBUCIONES DE MEJORAS</i>	0.00	0.00
<i>DERECHOS</i>	0.00	0.00
<i>PRODUCTOS</i>	567,808.11	490,311.17
<i>APROVECHAMIENTOS</i>	6,056.81	14,655.18
<i>INGRESOS POR VENTA DE BIENES Y PRESTACIÓN DE SERVICIOS</i>	23,318.14	111,044.83
	0.00	0.00
PARTICIPACIONES, APORTACIONES, CONVENIOS, INCENTIVOS DERIVADOS DE LA COLABORACIÓN FISCAL, FONDOS DISTINTOS DE APORTACIONES, TRANSFERENCIAS, ASIGNACIONES, SUBSIDIOS Y SUBVENCIONES, Y PENSIONES Y JUBILACIONES	12,446,446.54	9,246,575.29
<i>PARTICIPACIONES, APORTACIONES, CONVENIOS, INCENTIVOS DERIVADOS DE LA COLABORACIÓN FISCAL Y FONDOS DISTINTOS DE APORTACIONES</i>	12,446,446.54	9,246,575.29
<i>TRANSFERENCIAS, ASIGNACIONES, SUBSIDIOS Y SUBVENCIONES, Y PENSIONES Y JUBILACIONES</i>	0.00	0.00
OTROS INGRESOS Y BENEFICIOS	0.00	0.00
<i>INGRESOS FINANCIEROS</i>	0.00	0.00
<i>INCREMENTO POR VARIACIÓN DE INVENTARIOS</i>	0.00	0.00
<i>DISMINUCIÓN DEL EXCESO DE ESTIMACIONES POR PÉRDIDA O DETERIORO U OBSOLESCENCIA</i>	0.00	0.00
<i>DISMINUCIÓN DEL EXCESO DE PROVISIONES</i>	0.00	0.00
<i>OTROS INGRESOS Y BENEFICIOS VARIOS</i>	0.00	0.00
TOTAL DE INGRESOS Y OTROS BENEFICIOS	13,967,260.86	10,464,887.87
GASTOS Y OTRAS PÉRDIDAS		
GASTOS DE FUNCIONAMIENTO		
<i>SERVICIOS PERSONALES</i>	5,296,191.34	4,710,860.95
<i>MATERIALES Y SUMINISTROS</i>	4,264,550.16	3,691,066.23
<i>SERVICIOS GENERALES</i>	429,915.52	404,998.99
<i>AYUDAS DIVERSAS</i>	601,725.66	614,795.73
<i>ADEFAS</i>	0.00	0.00
	0.00	0.00
TRANSFERENCIAS, ASIGNACIONES, SUBSIDIOS Y OTRAS AYUDAS	1,272,950.18	1,180,951.25
<i>TRANSFERENCIAS INTERNAS Y ASIGNACIONES AL SECTOR PÚBLICO</i>	0.00	0.00
<i>TRANSFERENCIAS AL RESTO DEL SECTOR PÚBLICO</i>	664,278.00	583,333.33
<i>SUBSIDIOS Y SUBVENCIONES</i>	0.00	0.00
<i>AYUDAS SOCIALES</i>	39,200.00	55,256.00
<i>PENSIONES Y JUBILACIONES</i>	569,472.18	542,361.92
<i>TRANSFERENCIAS A FIDEICOMISOS, MANDATOS Y CONTRATOS ANALOGOS.</i>	0.00	0.00
<i>TRANSFERENCIAS A LA SEGURIDAD SOCIAL</i>	0.00	0.00
<i>DONATIVOS</i>	0.00	0.00
<i>TRANSFERENCIAS AL EXTERIOR</i>	0.00	0.00
	0.00	0.00
PARTICIPACIONES Y APORTACIONES	0.00	0.00
<i>PARTICIPACIONES</i>	0.00	0.00
<i>APORTACIONES</i>	0.00	0.00
<i>CONVENIOS</i>	0.00	0.00
	0.00	0.00
INTERESES, COMISIONES Y OTROS GASTOS DE LA DEUDA	33,101.91	31,248.67



MUNICIPIO DE COQUIMATLAN, COL.
Sistema Integral de Contabilidad Gubernamental
ESTADO DE ACTIVIDADES
DEL 1 DE MARZO AL 31 DE MARZO DE 2022
 (Cifras en Pesos)



Concepto	2022	2021
PÚBLICA		
<i>INTERESES DE LA DEUDA PUBLICA</i>	33,101.91	31,248.67
<i>COMISIONES DE LA DEUDA PUBLICA</i>	0.00	0.00
<i>GASTOS DE LA DEUDA PUBLICA</i>	0.00	0.00
<i>COSTO POR CEBERTURAS</i>	0.00	0.00
<i>APOYOS FINANCIEROS</i>	0.00	0.00
OTROS GASTOS Y PÉRDIDAS EXTRAORDINARIAS	0.00	0.00
<i>ESTIMACIONES, DEPRECIACIONES, DETERIOROS, OBSOLESCENCIA Y AMORTIZACIONES</i>	0.00	0.00
<i>PROVISIONES</i>	0.00	0.00
<i>DISMINUCION DE INVENTARIOS</i>	0.00	0.00
<i>AUMENTO POR INSUFICIENCIA DE ESTIMACIONES POR PÉRDIDA O DETERIORO U OBSOLESCENCIA</i>	0.00	0.00
<i>AUMENTO POR INSUFICIENCIA DE PROVISIONES</i>	0.00	0.00
<i>OTROS GASTOS</i>	0.00	0.00
INVERSION PUBLICA	0.00	0.00
<i>INVERSION PUBLICA NO CAPITALIZABLE</i>	0.00	0.00
TOTAL DE GASTOS Y OTRAS PÉRDIDAS	6,602,243.43	5,923,060.87
RESULTADOS DEL EJERCICIO (AHORRO/DESAHORRO)	7,365,017.43	4,541,827.00


 PRESIDENTE MUNICIPAL
LIC. LEONOR ALCARAZ MANZO
 H. AYUNTAMIENTO CONSTITUCIONAL
 DE COQUIMATLAN, COL.
 2021-2024
PRESIDENCIA

TESORERA MUNICIPAL

C.P. MA. GUADALUPE ADAME GUTIERREZ

 H. AYUNTAMIENTO CONSTITUCIONAL
 DE COQUIMATLAN, COL.
 2021-2024
TESORERÍA


 OFICIAL MAYOR MUNICIPAL

MTRO. AARON SINAI DIAZ DE CENTA
 H. AYUNTAMIENTO CONSTITUCIONAL
 DE COQUIMATLAN, COL.
 2021-2024
OFICIALÍA MAYOR



MUNICIPIO DE COQUIMATLAN, COL.
Sistema Integral de Contabilidad Gubernamental
ESTADO DE ACTIVIDADES
DEL 1 DE ENERO AL 31 DE MARZO DE 2022

Descripción de la Cuenta	Importe
INGRESOS Y OTROS BENEFICIOS	
INGRESOS DE GESTIÓN	6,879,944.94
<i>IMPUESTOS</i>	
IMPUESTOS SOBRE EL PATRIMONIO	4,083,354.63
IMPUESTOS SOBRE LA PRODUCCIÓN, EL CONSUMO Y LAS TRANSACCIONES	123,221.24
ACCESORIOS DE IMPUESTOS	268,967.48
<i>DERECHOS</i>	
DERECHOS POR EL USO, GOCE, APROVECHAMIENTO O EXPLOTACIÓN DE BIENES DE DOMINIO PÚBLICO	64,456.91
DERECHOS POR PRESTACIÓN DE SERVICIOS	792,221.59
ACCESORIOS DE DERECHOS	5,809.78
OTROS DERECHOS	1,431,887.20
<i>PRODUCTOS</i>	
PRODUCTOS	9,100.81
<i>APROVECHAMIENTOS</i>	
MULTAS	64,049.87
INDEMNIZACIONES	36,875.43
PARTICIPACIONES, APORTACIONES, CONVENIOS, INCENTIVOS DERIVADOS DE LA COLABORACIÓN FISCAL, FONDOS DISTINTOS DE APORTACIONES, TRANSFERENCIAS, ASIGNACIONES, SUBSIDIOS Y SUBVENCIONES, Y PENSIONES Y JUBILACIONES	27,877,663.63
<i>PARTICIPACIONES, APORTACIONES, CONVENIOS, INCENTIVOS DERIVADOS DE LA COLABORACIÓN FISCAL Y FONDOS DISTINTOS DE APORTACIONES</i>	
PARTICIPACIONES	17,060,944.02
APORTACIONES	10,816,719.61
TOTAL DE INGRESOS Y OTROS BENEFICIOS	34,757,608.57
GASTOS Y OTRAS PÉRDIDAS	
GASTOS DE FUNCIONAMIENTO	15,222,533.48
<i>SERVICIOS PERSONALES</i>	
REMUNERACIONES AL PERSONAL DE CARÁCTER PERMANENTE	7,218,174.34
REMUNERACIONES ADICIONALES Y ESPECIALES	884,327.67
SEGURIDAD SOCIAL	878,393.20
OTRAS PRESTACIONES SOCIALES Y ECONOMICAS	3,185,054.32
PAGO DE ESTIMULOS A SERVIDORES PUBLICOS	494,472.24
<i>MATERIALES Y SUMINISTROS</i>	
MATERIALES DE ADMINISTRACION, EMISION DE DOCUMENTOS Y ARTICULOS OFICIALES	156,687.11
MATERIALES Y ARTICULOS DE CONSTRUCCION Y DE REPARACION	15,026.73
PRODUCTOS QUIMICOS, FARMACEUTICOS Y DE LABORATORIO	4,936.90
COMBUSTIBLES, LUBRICANTES Y ADITIVOS	879,813.05
VESTUARIO, BLANCOS, PRENDAS DE PROTECCION Y ARTICULOS DEPORTIVOS	9,438.01
MATERIALES Y SUMINISTROS PARA SEGURIDAD	29,200.81
HERRAMIENTAS, REFACCIONES Y ACCESORIOS MENORES	3,946.67
<i>SERVICIOS GENERALES</i>	
SERVICIOS BÁSICOS	751,383.10
SERVICIOS DE ARRENDAMIENTO	41,020.00
SERVICIOS PROFESIONALES, CIENTÍFICOS Y TÉCNICOS Y OTROS SERVICIOS	8,928.80
SERVICIOS FINANCIEROS, BANCARIOS Y COMERCIALES	15,172.24
SERVICIOS DE INSTALACION, REPARACION, MANTENIMIENTO Y CONSERVACION	551,476.02
SERVICIOS DE COMUNICACION SOCIAL Y PUBLICIDAD	17,110.00




MUNICIPIO DE COQUIMATLAN, COL.
Sistema Integral de Contabilidad Gubernamental
ESTADO DE ACTIVIDADES
DEL 1 DE ENERO AL 31 DE MARZO DE 2022

Descripción de la Cuenta	Importe
SERVICIOS OFICIALES	44,013.97
OTROS SERVICIOS GENERALES	33,958.30
TRANSFERENCIAS, ASIGNACIONES, SUBSIDIOS Y OTRAS AYUDAS	3,840,546.66
<i>TRANSFERENCIAS AL RESTO DEL SECTOR PUBLICO</i>	
TRANSFERENCIAS A ENTIDADES FEDERATIVAS Y MUNICIPIOS	1,992,834.00
<i>AYUDAS SOCIALES</i>	
AYUDAS SOCIALES A PERSONAS	58,900.00
AYUDAS SOCIALES A INSTITUCIONES	52,800.00
<i>PENSIONES Y JUBILACIONES</i>	
JUBILACIONES	1,736,012.66
INTERESES, COMISIONES Y OTROS GASTOS DE LA DEUDA PÚBLICA	109,856.68
<i>INTERESES DE LA DEUDA PUBLICA</i>	
INTERESES DE LA DEUDA PÚBLICA INTERNA	109,856.68
TOTAL DE GASTOS Y OTRAS PÉRDIDAS	19,172,936.82
RESULTADOS DEL EJERCICIO (AHORRO/DESAHORRO)	15,584,671.75


 PRESIDENTE MUNICIPAL
LIC. LEONOR ALCÁRAZ MANZO
 H. AYUNTAMIENTO CONSTITUCIONAL
 DE COQUIMATLÁN, COL.
 2021-2024
PRESIDENCIA

TESORERA MUNICIPAL


C.P. MA. GUADALUPE ADAME GUTIERREZ



H. AYUNTAMIENTO CONSTITUCIONAL
 DE COQUIMATLÁN, COL.
 2021-2024
TESORERÍA

OFICIAL MAYOR MUNICIPAL

MTO. AARON SINAI DIAZ DEGENA



H. AYUNTAMIENTO CONSTITUCIONAL
 DE COQUIMATLÁN, COL.
 2021-2024
OFICIALÍA MAYOR



MUNICIPIO DE COQUIMATLAN, COL.
Sistema Integral de Contabilidad Gubernamental
ESTADO DE ACTIVIDADES
DEL 1 DE ENERO AL 31 DE MARZO DE 2022
(Cifras en Pesos)

Concepto	2022	2021
INGRESOS Y OTROS BENEFICIOS		
INGRESOS DE GESTIÓN	6,879,944.94	7,613,010.72
<i>IMPUESTOS</i>	4,475,543.35	3,482,654.31
<i>CUOTAS Y APORTACIONES DE SEGURIDAD SOCIAL</i>	0.00	0.00
<i>CONTRIBUCIONES DE MEJORAS</i>	0.00	0.00
<i>DERECHOS</i>	2,294,375.48	1,805,422.12
<i>PRODUCTOS</i>	9,100.81	33,161.49
<i>APROVECHAMIENTOS</i>	100,925.30	2,291,772.80
<i>INGRESOS POR VENTA DE BIENES Y PRESTACIÓN DE SERVICIOS</i>	0.00	0.00
PARTICIPACIONES, APORTACIONES, CONVENIOS, INCENTIVOS DERIVADOS DE LA COLABORACIÓN FISCAL, FONDOS DISTINTOS DE APORTACIONES, TRANSFERENCIAS, ASIGNACIONES, SUBSIDIOS Y SUBVENCIÓNES, Y PENSIONES Y JUBILACIONES	27,877,663.63	24,985,970.21
<i>PARTICIPACIONES, APORTACIONES, CONVENIOS, INCENTIVOS DERIVADOS DE LA COLABORACIÓN FISCAL Y FONDOS DISTINTOS DE APORTACIONES</i>	27,877,663.63	24,985,970.21
<i>TRANSFERENCIAS, ASIGNACIONES, SUBSIDIOS Y SUBVENCIÓNES, Y PENSIONES Y JUBILACIONES</i>	0.00	0.00
OTROS INGRESOS Y BENEFICIOS	0.00	0.00
<i>INGRESOS FINANCIEROS</i>	0.00	0.00
<i>INCREMENTO POR VARIACIÓN DE INVENTARIOS</i>	0.00	0.00
<i>DISMINUCIÓN DEL EXCESO DE ESTIMACIONES POR PÉRDIDA O DETERIORO U OBSOLESCENCIA</i>	0.00	0.00
<i>DISMINUCIÓN DEL EXCESO DE PROVISIONES</i>	0.00	0.00
<i>OTROS INGRESOS Y BENEFICIOS VARIOS</i>	0.00	0.00
TOTAL DE INGRESOS Y OTROS BENEFICIOS	34,757,608.57	32,598,980.93
GASTOS Y OTRAS PÉRDIDAS		
GASTOS DE FUNCIONAMIENTO	15,222,533.48	13,418,920.11
<i>SERVICIOS PERSONALES</i>	12,660,421.77	11,145,159.84
<i>MATERIALES Y SUMINISTROS</i>	1,099,049.28	966,498.34
<i>SERVICIOS GENERALES</i>	1,463,062.43	1,307,261.93
<i>AYUDAS DIVERSAS</i>	0.00	0.00
<i>ADEFAS</i>	0.00	0.00
TRANSFERENCIAS, ASIGNACIONES, SUBSIDIOS Y OTRAS AYUDAS	3,840,546.66	3,568,220.51
<i>TRANSFERENCIAS INTERNAS Y ASIGNACIONES AL SECTOR PÚBLICO</i>	0.00	0.00
<i>TRANSFERENCIAS AL RESTO DEL SECTOR PÚBLICO</i>	1,992,834.00	1,749,999.99
<i>SUBSIDIOS Y SUBVENCIÓNES</i>	0.00	0.00
<i>AYUDAS SOCIALES</i>	111,700.00	145,396.00
<i>PENSIONES Y JUBILACIONES</i>	1,736,012.66	1,672,824.52
<i>TRANSFERENCIAS A FIDEICOMISOS, MANDATOS Y CONTRATOS ANALOGOS.</i>	0.00	0.00
<i>TRANSFERENCIAS A LA SEGURIDAD SOCIAL</i>	0.00	0.00
<i>DONATIVOS</i>	0.00	0.00
<i>TRANSFERENCIAS AL EXTERIOR</i>	0.00	0.00
PARTICIPACIONES Y APORTACIONES	0.00	0.00
<i>PARTICIPACIONES</i>	0.00	0.00
<i>APORTACIONES</i>	0.00	0.00
<i>CONVENIOS</i>	0.00	0.00
INTERESES, COMISIONES Y OTROS GASTOS DE LA DEUDA	109,856.68	99,427.93



MUNICIPIO DE COQUIMATLAN, COL.
Sistema Integral de Contabilidad Gubernamental
ESTADO DE ACTIVIDADES
DEL 1 DE ENERO AL 31 DE MARZO DE 2022
 (Cifras en Pesos)

Concepto	2022	2021
PÚBLICA		
INTERESES DE LA DEUDA PUBLICA	109,856.68	99,427.93
COMISIONES DE LA DEUDA PUBLICA	0.00	0.00
GASTOS DE LA DEUDA PUBLICA	0.00	0.00
COSTO POR CEBERTURAS	0.00	0.00
APOYOS FINANCIEROS	0.00	0.00
OTROS GASTOS Y PÉRDIDAS EXTRAORDINARIAS	0.00	0.00
ESTIMACIONES, DEPRECIACIONES, DETERIOROS, OBSOLESCENCIA Y AMORTIZACIONES	0.00	0.00
PROVISIONES	0.00	0.00
DISMINUCION DE INVENTARIOS	0.00	0.00
AUMENTO POR INSUFICIENCIA DE ESTIMACIONES POR PÉRDIDA O DETERIORO U OBSOLESCENCIA	0.00	0.00
AUMENTO POR INSUFICIENCIA DE PROVISIONES	0.00	0.00
OTROS GASTOS	0.00	0.00
INVERSION PUBLICA	0.00	0.00
INVERSION PUBLICA NO CAPITALIZABLE	0.00	0.00
TOTAL DE GASTOS Y OTRAS PÉRDIDAS	19,172,936.82	17,086,568.55
RESULTADOS DEL EJERCICIO (AHORRO/DESAHORRO)	15,584,671.75	15,512,412.38


 PRESIDENTE MUNICIPAL
LIC. LEONOR ALCARAZ MANZO
 H. AYUNTAMIENTO CONSTITUCIONAL
 DE COQUIMATLAN, COL.
 2021-2024
PRESIDENCIA

TESORERA MUNICIPAL

C.P. MA. GUADALUPE ARAME GUTIERREZ


 H. AYUNTAMIENTO CONSTITUCIONAL
 DE COQUIMATLAN, COL.
 2021-2024
TESORERÍA

OFICIAL MAYOR MUNICIPAL

MTRO. AARON SINAI DIAZ DEGENA

 H. AYUNTAMIENTO CONSTITUCIONAL
 DE COQUIMATLAN, COL.
 2021-2024
OFICIALÍA MAYOR



COQUIMATLÁN

H. AYUNTAMIENTO 2021 - 2024



Estado De Situación Financiera

"2022, AÑO DE LA ESPERANZA"

"H. Ayuntamiento Coquimatlán, Colima"

Reforma S/N y Jesús Alcaraz, Coquimatlán, Col., Tel: 312 207 89 66, 312 207 92 58 C. P. 28400.



MUNICIPIO DE COQUIMATLAN, COL.
Sistema Integral de Contabilidad Gubernamental
ESTADO DE SITUACION FINANCIERA
AL 31 DE MARZO DE 2022

Descripción de la Cuenta	Importe
ACTIVO	
ACTIVO CIRCULANTE	
<i>EFFECTIVO Y EQUIVALENTES</i>	
BANCOS/TESORERIA	25,481,739.59
DEPOSITOS DE FONDOS DE TERCEROS EN GARANTÍA Y/O ADMINISTRACIÓN	11,990.50
<i>DERECHOS A RECIBIR EFECTIVO O EQUIVALENTES</i>	
CUENTAS POR COBRAR A CORTO PLAZO	1,318,936.28
DEUDORES DIVERSOS POR COBRAR A CORTO PLAZO	845,513.29
INGRESOS POR RECUPERAR A CORTO PLAZO	1,000,000.00
DEUDORES POR ANTICIPOS DE TESORERIA A CORTO PLAZO	48,386.82
PRESTAMOS OTORGADOS A CORTO PLAZO	17,044,641.04
<i>DERECHOS A RECIBIR BIENES O SERVICIOS</i>	
ANTICIPO A PROVEEDORES POR ADQUISICIÓN DE BIENES Y PRESTACIÓN DE SERVICIOS A CORTO PLAZO	1,578,964.60
ANTICIPO A CONTRATISTAS POR OBRAS PÚBLICAS A CORTO PLAZO	541,702.13
TOTAL DE ACTIVOS CIRCULANTES	47,871,874.25
ACTIVO NO CIRCULANTE	
<i>BIENES INMUEBLES, INFRAESTRUCTURA Y CONSTRUCCIONES EN PROCESO</i>	
VIVIENDAS	6,624,464.03
EDIFICIOS NO HABITACIONALES	10,694,900.32
CONSTRUCCIONES EN PROCESO EN BIENES DE DOMINIO PÚBLICO	126,737,520.39
CONSTRUCCIONES EN PROCESO EN BIENES PROPIOS	19,241,343.22
<i>BIENES MUEBLES</i>	
MOBILIARIO Y EQUIPO DE ADMINISTRACIÓN	14,860,590.11
MOBILIARIO Y EQUIPO EDUCACIONAL Y RECREATIVO	963,788.00
EQUIPO DE DEFENSA Y SEGURIDAD	1,372,609.46
<i>ACTIVOS DIFERIDOS</i>	
ESTUDIOS, FORMULACIÓN Y EVALUACIÓN DE PROYECTOS	699,254.88
TOTAL DE ACTIVOS NO CIRCULANTES	181,194,470.41
TOTAL DEL ACTIVO	229,066,344.66
PASIVO	
PASIVO CIRCULANTE	
<i>CUENTAS POR PAGAR A CORTO PLAZO</i>	
SERVICIOS PERSONALES POR PAGAR A CORTO PLAZO	12,804,601.41
PROVEEDORES POR PAGAR A CORTO PLAZO	-832,486.66
CONTRATISTAS POR OBRAS PÚBLICAS POR PAGAR A CORTO PLAZO	256,942.00
TRANSFERENCIAS OTORGADAS POR PAGAR A CORTO PLAZO	400,076.25
RETENCIONES Y CONTRIBUCIONES POR PAGAR A CORTO PLAZO	21,886,687.03
DEVOLUCIONES DE LA LEY DE INGRESO POR PAGAR A CORTO PLAZO	108,627.99
OTRAS CUENTAS POR PAGAR A CORTO PLAZO	2,853,824.66
<i>DOCUMENTOS POR PAGAR A CORTO PLAZO</i>	
OTROS DOCUMENTOS POR PAGAR A CORTO PLAZO	74,274.31
<i>PORCIÓN A CORTO PLAZO DE LA DEUDA PÚBLICA A LARGO PLAZO</i>	
PORCIÓN A CORTO PLAZO DE LA DEUDA PÚBLICA INTERNA	6,706,349.36
<i>FONDOS Y BIENES DE TERCEROS EN GARANTÍA Y/O ADMINISTRACIÓN A CORTO PLAZO</i>	
FONDOS EN GARANTÍA A CORTO PLAZO	88,675.83
<i>OTROS PASIVOS A CORTO PLAZO</i>	
INGRESOS POR CLASIFICAR	97,085.12



MUNICIPIO DE COQUIMATLAN, COL.
 Sistema Integral de Contabilidad Gubernamental
ESTADO DE SITUACION FINANCIERA
AL 31 DE MARZO DE 2022

Descripción de la Cuenta	Importe
TOTAL DE PASIVOS CIRCULANTES	44,444,657.30
PASIVO NO CIRCULANTE	
<i>DEUDA PÚBLICA A LARGO PLAZO</i>	
PRÉSTAMOS DE LA DEUDA INTERNA POR PAGAR A LARGO PLAZO	7,091,442.11
TOTAL DE PASIVOS NO CIRCULANTES	7,091,442.11
TOTAL DEL PASIVO	51,536,099.41
HACIENDA PUBLICA/ PATRIMONIO	
HACIENDA PUBLICA/ PATRIMONIO GENERADO	
<i>RESULTADOS DEL EJERCICIO (AHORRO/DESAHORRO)</i>	177,530,245.25
<i>RESULTADOS DE EJERCICIOS ANTERIORES</i>	15,584,671.75
<i>RESERVAS</i>	148,967,403.17
	12,978,170.33
TOTAL HACIENDA PUBLICA/ PATRIMONIO	177,530,245.25
TOTAL DEL PASIVO Y HACIENDA PUBLICA/ PATRIMONIO	229,066,344.66


 H. AYUNTAMIENTO CONSTITUCIONAL
 DE COQUIMATLÁN, COL.
 2021-2024
PRESIDENCIA

PRESIDENTE MUNICIPAL
LIC. LEONOR ALCARAZ MÁNZO


 H. AYUNTAMIENTO CONSTITUCIONAL
 DE COQUIMATLÁN, COL.
 2021-2024
TESORERÍA

TESORERA MUNICIPAL

C.P. MA. GUADALUPE ADAME GUTIERREZ

OFICIAL MAYOR MUNICIPAL
MTRO. AARÓN SINAI DÍAZ DECENA


 H. AYUNTAMIENTO CONSTITUCIONAL
 DE COQUIMATLÁN, COL.
 2021-2024
OFICIALÍA MAYOR



MUNICIPIO DE COQUIMATLAN, COL.
Sistema Integral de Contabilidad Gubernamental
ESTADO DE SITUACION FINANCIERA
AL 31 DE MARZO DE 2022
(Cifras en Pesos)



Concepto	2022	2021
ACTIVO		
ACTIVO CIRCULANTE		
EFFECTIVO Y EQUIVALENTES	25,493,730.09	27,151,146.91
DERECHOS A RECIBIR EFECTIVO O EQUIVALENTES	20,257,477.43	18,895,693.09
DERECHOS A RECIBIR BIENES O SERVICIOS	2,120,666.73	2,140,387.89
INVENTARIOS	0.00	0.00
ALMACÉN	0.00	0.00
ESTIMACIÓN POR PÉRDIDAS O DETERIORO DE ACTIVOS CIRCULANTES	0.00	0.00
OTROS ACTIVOS CIRCULANTES	0.00	0.00
TOTAL DE ACTIVOS CIRCULANTES	47,871,874.25	48,187,227.89
ACTIVO NO CIRCULANTE		
INVERSIONES FINANCIERAS A LARGO PLAZO	0.00	0.00
DERECHOS A RECIBIR EFECTIVO O EQUIVALENTES A LARGO PLAZO	0.00	0.00
BIENES INMUEBLES, INFRAESTRUCTURA Y CONSTRUCCIONES EN PROCESO	163,298,227.96	149,170,164.82
BIENES MUEBLES	17,196,987.57	15,721,348.73
ACTIVOS INTANGIBLES	0.00	0.00
DEPRECIACIONES, DETERIORO Y AMORTIZACIONES ACUMULADAS DE BIENES	0.00	0.00
ACTIVOS DIFERIDOS	699,254.88	699,254.88
ESTIMACIÓN POR PÉRDIDAS O DETERIORO DE ACTIVOS NO CIRCULANTES	0.00	0.00
OTROS ACTIVOS NO CIRCULANTES	0.00	0.00
TOTAL DE ACTIVOS NO CIRCULANTES	181,194,470.41	165,590,768.43
TOTAL DEL ACTIVO	229,066,344.66	213,777,996.32
PASIVO		
PASIVO CIRCULANTE		
CUENTAS POR PAGAR A CORTO PLAZO	37,478,272.68	39,355,135.72
DOCUMENTOS POR PAGAR A CORTO PLAZO	74,274.31	74,274.31
PORCIÓN A CORTO PLAZO DE LA DEUDA PÚBLICA A LARGO PLAZO	6,706,349.36	7,656,091.32
TÍTULOS Y VALORES A CORTO PLAZO	0.00	0.00
PASIVOS DIFERIDOS A CORTO PLAZO	0.00	0.00
FONDOS Y BIENES DE TERCEROS EN GARANTÍA Y/O ADMINISTRACIÓN A CORTO PLAZO	88,675.83	67,319.34
PROVISIONES A CORTO PLAZO	0.00	0.00
OTROS PASIVOS A CORTO PLAZO	97,085.12	97,085.12
TOTAL DE PASIVOS CIRCULANTES	44,444,657.30	47,249,905.81
PASIVO NO CIRCULANTE		
CUENTAS POR PAGAR A LARGO PLAZO	0.00	0.00
DOCUMENTOS POR PAGAR A LARGO PLAZO	0.00	0.00
DEUDA PÚBLICA A LARGO PLAZO	7,091,442.11	7,737,097.67
PASIVOS DIFERIDOS A LARGO PLAZO	0.00	0.00
FONDOS Y BIENES DE TERCEROS EN GARANTÍA Y/O ADMINISTRACIÓN A LARGO PLAZO	0.00	0.00
PROVISIONES A LARGO PLAZO	0.00	0.00
TOTAL DE PASIVOS NO CIRCULANTES	7,091,442.11	7,737,097.67
TOTAL DEL PASIVO	51,536,099.41	54,987,003.48
HACIENDA PUBLICA/ PATRIMONIO		



MUNICIPIO DE COQUIMATLAN, COL.
Sistema Integral de Contabilidad Gubernamental
ESTADO DE SITUACION FINANCIERA
AL 31 DE MARZO DE 2022
 (Cifras en Pesos)

Concepto	2022	2021
HACIENDA PUBLICA/ PATRIMONIO CONTRIBUIDO	0.00	0.00
<i>APORTACIONES</i>	0.00	0.00
<i>DONACIONES DE CAPITAL</i>	0.00	0.00
<i>ACTUALIZACIÓN DE LA HACIENDA PÚBLICA/ PATRIMONIO</i>	0.00	0.00
 HACIENDA PUBLICA/ PATRIMONIO GENERADO	 177,530,245.25	 158,790,992.84
<i>RESULTADOS DEL EJERCICIO (AHORRO/DESAHORRO)</i>	15,584,671.75	15,512,412.38
<i>RESULTADOS DE EJERCICIOS ANTERIORES</i>	148,967,403.17	130,300,410.13
<i>REVALÚOS</i>	0.00	0.00
<i>RESERVAS</i>	12,978,170.33	12,978,170.33
<i>RECTIFICACIONES DE RESULTADOS DE EJERCICIOS ANTERIORES</i>	0.00	0.00
 EXCESO O INSUFICIENCIA EN LA ACTUALIZACION DE LA HACIENDA PUBLICA/ PATRIMONIO	 0.00	 0.00
<i>RESULTADO POR POSICIÓN MONETARIA</i>	0.00	0.00
<i>RESULTADO POR TENENCIA DE ACTIVOS NO MONETARIOS</i>	0.00	0.00
 TOTAL HACIENDA PUBLICA/ PATRIMONIO	<hr/> 177,530,245.25	<hr/> 158,790,992.84
 TOTAL DEL PASIVO Y HACIENDA PUBLICA/ PATRIMONIO	<hr/> 229,066,344.66	<hr/> 213,777,996.32



 PRESIDENTE MUNICIPAL
LIC. LEONOR ALCARAZ MANZO
 H. AYUNTAMIENTO CONSTITUCIONAL
 DE COQUIMATLAN, COL.
 2021-2024
PRESIDENCIA

TESORERA MUNICIPAL

C.P. MA. GUADALUPE ADAME GUTIERREZ

 H. AYUNTAMIENTO CONSTITUCIONAL
 DE COQUIMATLAN, COL.
 2021-2024
TESORERÍA

OFICIAL MAYOR MUNICIPAL


MTRO. AARON SINAI DIAZ DECENA

 H. AYUNTAMIENTO CONSTITUCIONAL
 DE COQUIMATLAN, COL.
 2021-2024
OFICIALIA MAYOR



COQUIMATLÁN

H. AYUNTAMIENTO 2021 - 2024



"2022, AÑO DE LA ESPERANZA"

"H. Ayuntamiento Coquimatlán, Colima"

Reforma S/N y Jesús Alcaraz, Coquimatlán, Col., Tel: 312 207 89 66, 312 207 92 58 C. P. 28400.



MUNICIPIO DE COQUIMATLAN, COL.
Sistema Integral de Contabilidad Gubernamental
ESTADO DE CAMBIOS EN LA SITUACION FINANCIERA
DEL 1 DE ENERO AL 31 DE MARZO DE 2022

Descripción de la Cuenta	Origen	Aplicación
ACTIVO	112,471.48	11,343,868.48
ACTIVO CIRCULANTE	112,471.48	11,341,470.48
<i>EFFECTIVO Y EQUIVALENTES</i>		
EFECTIVO	0.00	0.00
BANCOS/TESORERIA	0.00	11,079,473.09
<i>DERECHOS A RECIBIR EFECTIVO O EQUIVALENTES</i>		
CUENTAS POR COBRAR A CORTO PLAZO	0.00	251,715.39
DEUDORES POR ANTICIPOS DE TESORERIA A CORTO PLAZO	0.00	10,282.00
PRESTAMOS OTORGADOS A CORTO PLAZO	110,667.68	0.00
<i>DERECHOS A RECIBIR BIENES O SERVICIOS</i>		
ANTICIPO A PROVEEDORES POR ADQUISICIÓN DE BIENES Y PRESTACIÓN DE SERVICIOS A CORTO PLAZO	1,803.80	0.00
ACTIVO NO CIRCULANTE	0.00	2,398.00
<i>BIENES MUEBLES</i>		
MOBILIARIO Y EQUIPO DE ADMINISTRACIÓN	0.00	2,398.00
PASIVO	42,930.67	4,402,205.42
PASIVO CIRCULANTE	42,930.67	4,402,205.42
<i>CUENTAS POR PAGAR A CORTO PLAZO</i>		
SERVICIOS PERSONALES POR PAGAR A CORTO PLAZO	0.00	982,113.59
PROVEEDORES POR PAGAR A CORTO PLAZO	0.00	1,593,876.89
CONTRATISTAS POR OBRAS PÚBLICAS POR PAGAR A CORTO PLAZO	2,989.69	0.00
TRANSFERENCIAS OTORGADAS POR PAGAR A CORTO PLAZO	34,648.88	0.00
RETENCIONES Y CONTRIBUCIONES POR PAGAR A CORTO PLAZO	0.00	699,087.92
DEVOLUCIONES DE LA LEY DE INGRESO POR PAGAR A CORTO PLAZO	0.00	3,027.00
OTRAS CUENTAS POR PAGAR A CORTO PLAZO	0.00	936,701.71
<i>PORCIÓN A CORTO PLAZO DE LA DEUDA PÚBLICA A LARGO PLAZO</i>		
PORCIÓN A CORTO PLAZO DE LA DEUDA PÚBLICA INTERNA	0.00	187,398.31
<i>FONDOS Y BIENES DE TERCEROS EN GARANTÍA Y/O ADMINISTRACIÓN A CORTO PLAZO</i>		
FONDOS EN GARANTÍA A CORTO PLAZO	5,292.10	0.00
HACIENDA PUBLICA/ PATRIMONIO	15,590,671.75	0.00
HACIENDA PUBLICA/ PATRIMONIO GENERADO	15,590,671.75	0.00
<i>RESULTADOS DEL EJERCICIO (AHORRO/DESAHORRO)</i>	15,584,671.75	0.00




MUNICIPIO DE COQUIMATLAN, COL.
Sistema Integral de Contabilidad Gubernamental
ESTADO DE CAMBIOS EN LA SITUACION FINANCIERA
DEL 1 DE ENERO AL 31 DE MARZO DE 2022
(Cifras en Pesos)

Concepto	Origen	Aplicación
ACTIVO	1,803.80	11,233,200.80
ACTIVO CIRCULANTE	1,803.80	11,230,802.80
<i>EFFECTIVO Y EQUIVALENTES</i>	0.00	11,079,473.09
<i>DERECHOS A RECIBIR EFECTIVO O EQUIVALENTES</i>	0.00	151,329.71
<i>DERECHOS A RECIBIR BIENES O SERVICIOS</i>	1,803.80	0.00
<i>INVENTARIOS</i>	0.00	0.00
<i>ALMACÉN</i>	0.00	0.00
<i>ESTIMACIÓN POR PÉRDIDAS O DETERIORO DE ACTIVOS CIRCULANTES</i>	0.00	0.00
<i>OTROS ACTIVOS CIRCULANTES</i>	0.00	0.00
ACTIVO NO CIRCULANTE	0.00	2,398.00
<i>INVERSIONES FINANCIERAS A LARGO PLAZO</i>	0.00	0.00
<i>DERECHOS A RECIBIR EFECTIVO O EQUIVALENTES A LARGO PLAZO</i>	0.00	0.00
<i>BIENES INMUEBLES, INFRAESTRUCTURA Y CONSTRUCCIONES EN PROCESO</i>	0.00	0.00
<i>BIENES MUEBLES</i>	0.00	2,398.00
<i>ACTIVOS INTANGIBLES</i>	0.00	0.00
<i>DEPRECIACIONES, DETERIORO Y AMORTIZACIONES ACUMULADAS DE BIENES</i>	0.00	0.00
<i>ACTIVOS DIFERIDOS</i>	0.00	0.00
<i>ESTIMACIÓN POR PÉRDIDAS O DETERIORO DE ACTIVOS NO CIRCULANTES</i>	0.00	0.00
<i>OTROS ACTIVOS NO CIRCULANTES</i>	0.00	0.00
PASIVO	5,292.10	4,364,566.85
PASIVO CIRCULANTE	5,292.10	4,364,566.85
<i>CUENTAS POR PAGAR A CORTO PLAZO</i>	0.00	4,177,168.54
<i>DOCUMENTOS POR PAGAR A CORTO PLAZO</i>	0.00	0.00
<i>PORCIÓN A CORTO PLAZO DE LA DEUDA PÚBLICA A LARGO PLAZO</i>	0.00	187,398.31
<i>TÍTULOS Y VALORES A CORTO PLAZO</i>	0.00	0.00
<i>PASIVOS DIFERIDOS A CORTO PLAZO</i>	0.00	0.00
<i>FONDOS Y BIENES DE TERCEROS EN GARANTÍA Y/O ADMINISTRACIÓN A CORTO PLAZO</i>	5,292.10	0.00
<i>PROVISIONES A CORTO PLAZO</i>	0.00	0.00
<i>OTROS PASIVOS A CORTO PLAZO</i>	0.00	0.00
PASIVO NO CIRCULANTE	0.00	0.00
<i>CUENTAS POR PAGAR A LARGO PLAZO</i>	0.00	0.00
<i>DOCUMENTOS POR PAGAR A LARGO PLAZO</i>	0.00	0.00
<i>DEUDA PÚBLICA A LARGO PLAZO</i>	0.00	0.00
<i>PASIVOS DIFERIDOS A LARGO PLAZO</i>	0.00	0.00
<i>FONDOS Y BIENES DE TERCEROS EN GARANTÍA Y/O ADMINISTRACIÓN A LARGO PLAZO</i>	0.00	0.00
<i>PROVISIONES A LARGO PLAZO</i>	0.00	0.00
HACIENDA PUBLICA/ PATRIMONIO	15,590,671.75	0.00
HACIENDA PUBLICA/ PATRIMONIO CONTRIBUIDO	0.00	0.00
<i>APORTACIONES</i>	0.00	0.00
<i>DONACIONES DE CAPITAL</i>	0.00	0.00
<i>ACTUALIZACIÓN DE LA HACIENDA PÚBLICA/ PATRIMONIO</i>	0.00	0.00
HACIENDA PUBLICA/ PATRIMONIO GENERADO	15,590,671.75	0.00
<i>RESULTADOS DEL EJERCICIO (AHORRO/DESAHORRO)</i>	15,584,671.75	0.00
<i>RESULTADOS DE EJERCICIOS ANTERIORES</i>	6,000.00	0.00
<i>REVALÚOS</i>	0.00	0.00
<i>RESERVAS</i>	0.00	0.00



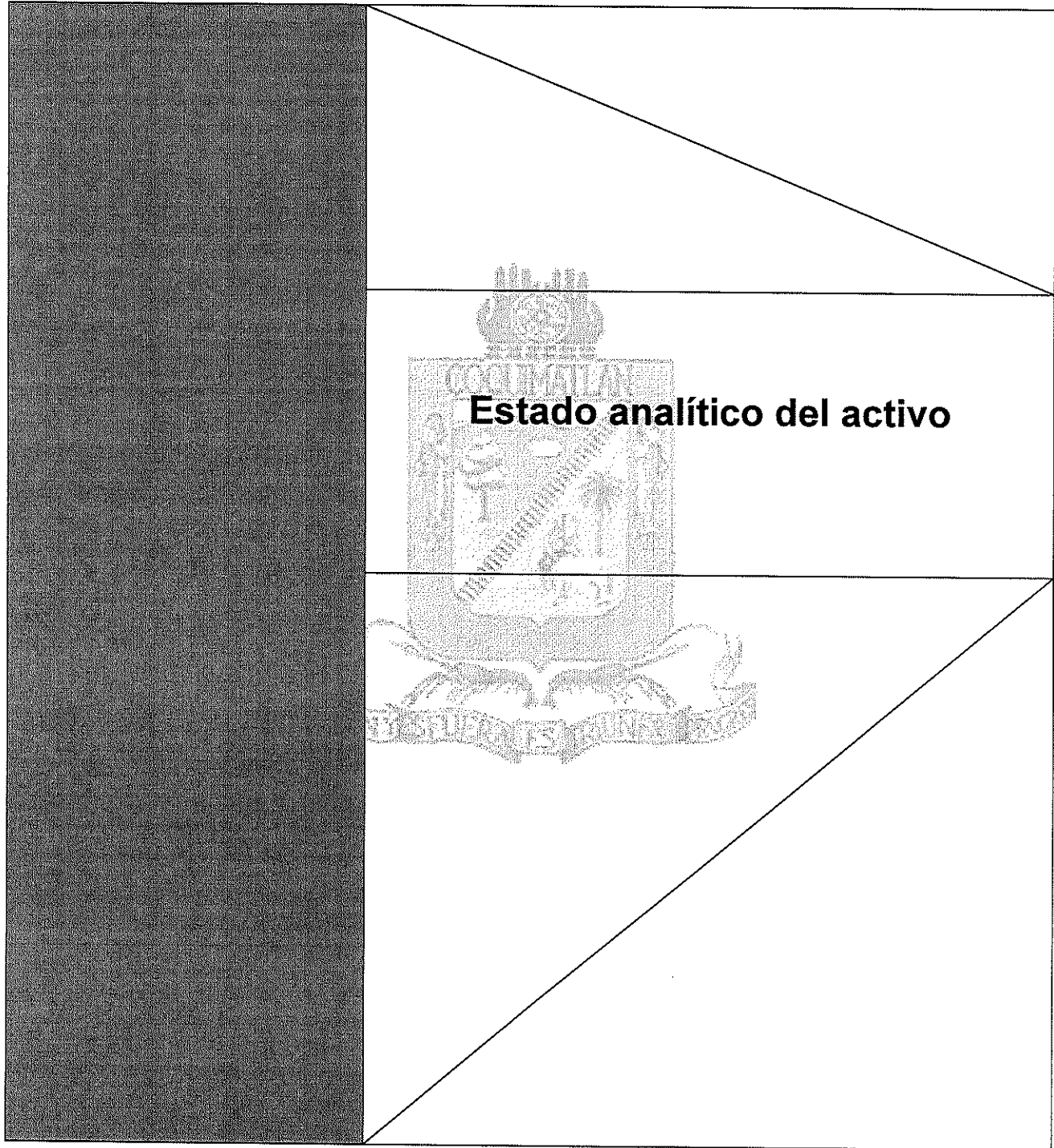
MUNICIPIO DE COQUIMATLAN, COL.
Sistema Integral de Contabilidad Gubernamental
ESTADO DE CAMBIOS EN LA SITUACION FINANCIERA
DEL 1 DE ENERO AL 31 DE MARZO DE 2022
(Cifras en Pesos)

Concepto	Origen	Aplicación
<i>RECTIFICACIONES DE RESULTADOS DE EJERCICIOS ANTERIORES</i>	0.00	0.00
EXCESO O INSUFICIENCIA EN LA ACTUALIZACION DE LA HACIENDA PUBLICA/ PATRIMONIO	0.00	0.00
<i>RESULTADO POR POSICIÓN MONETARIA</i>	0.00	0.00



COQUIMATLÁN

H. AYUNTAMIENTO 2021 - 2024




Estado analítico del activo

“2022, AÑO DE LA ESPERANZA”


“H. Ayuntamiento Coquimatlán, Colima”

Reforma S/N y Jesús Alcaraz, Coquimatlán, Col., Tel: 312 207 89 66, 312 207 92 58 C. P. 28400.




MUNICIPIO DE COQUIMATLAN, COL.
Sistema Integral de Contabilidad Gubernamental
ESTADO ANALITICO DEL ACTIVO
DEL 1 DE MARZO AL 31 DE MARZO DE 2022

Descripción de la Cuenta	Saldo Inicial	Cargos del Periodo	Abonos del Periodo	Saldo Final	Variación del Periodo
ACTIVO					
ACTIVO CIRCULANTE	42,097,517.16	14,392,254.98	8,617,897.89	47,871,874.25	5,774,357.09
EFFECTIVO Y EQUIVALENTES	19,797,141.74	14,187,007.90	8,490,419.55	25,493,730.09	5,696,588.35
BANCOS/TESORERIA	19,785,151.24	14,187,007.90	8,490,419.55	25,481,739.59	5,696,588.35
DEPOSITOS DE FONDOS DE TERCEROS EN GARANTÍA Y/O ADMINISTRACIÓN	11,990.50	0.00	0.00	11,990.50	0.00
DERECHOS A RECIBIR EFFECTIVO O EQUIVALENTES	20,177,904.89	205,247.08	125,674.54	20,257,477.43	79,572.54
CUENTAS POR COBRAR A CORTO PLAZO	1,199,363.74	171,840.16	52,267.62	1,318,936.28	119,572.54
DEUDORES DIVERSOS POR COBRAR A CORTO PLAZO	845,513.29	0.00	0.00	845,513.29	0.00
INGRESOS POR RECUPERAR A CORTO PLAZO	1,000,000.00	0.00	0.00	1,000,000.00	0.00
DEUDORES POR ANTICIPOS DE TESORERIA A CORTO PLAZO	48,386.82	33,406.92	33,406.92	48,386.82	0.00
PRESTAMOS OTORGADOS A CORTO PLAZO	17,084,641.04	0.00	40,000.00	17,044,641.04	-40,000.00
DERECHO A RECIBIR BIENES O SERVICIOS	2,122,470.53	0.00	1,803.80	2,120,666.73	-1,803.80
ANTICIPO A PROVEEDORES POR ADQUISICIÓN DE BIENES Y PRESTACIÓN DE SERVICIOS A CORTO PLAZO	1,580,768.40	0.00	1,803.80	1,578,964.60	-1,803.80
ANTICIPO A CONTRATISTAS POR OBRAS PÚBLICAS A CORTO PLAZO	541,702.13	0.00	0.00	541,702.13	0.00
ACTIVO NO CIRCULANTE	181,194,470.41	0.00	0.00	181,194,470.41	0.00
BIENES INMUEBLES, INFRAESTRUCTURA Y CONSTRUCCIONES EN PROCESO	163,298,227.96	0.00	0.00	163,298,227.96	0.00
VIVIENDAS	6,624,464.03	0.00	0.00	6,624,464.03	0.00
EDIFICIOS NO HABITACIONALES	10,694,900.32	0.00	0.00	10,694,900.32	0.00
CONSTRUCCIONES EN PROCESO EN BIENES DE DOMINIO PÚBLICO	126,737,520.39	0.00	0.00	126,737,520.39	0.00
CONSTRUCCIONES EN PROCESO EN BIENES PROPIOS	19,241,343.22	0.00	0.00	19,241,343.22	0.00
BIENES MUEBLES	17,196,987.57	0.00	0.00	17,196,987.57	0.00
MOBILIARIO Y EQUIPO DE ADMINISTRACIÓN	14,860,590.11	0.00	0.00	14,860,590.11	0.00
MOBILIARIO Y EQUIPO EDUCACIONAL Y RECREATIVO	963,788.00	0.00	0.00	963,788.00	0.00
EQUIPO DE DEFENSA Y SEGURIDAD	1,372,609.46	0.00	0.00	1,372,609.46	0.00
ACTIVOS DIFERIDOS	699,254.88	0.00	0.00	699,254.88	0.00
ESTUDIOS, FORMULACIÓN Y EVALUACIÓN DE PROYECTOS	699,254.88	0.00	0.00	699,254.88	0.00
TOTAL:	223,291,987.57	14,392,254.98	8,617,897.89	229,066,344.66	5,774,357.09



MUNICIPIO DE COQUIMATLAN, COL.
Sistema Integral de Contabilidad Gubernamental
ESTADO ANALITICO DEL ACTIVO
DEL 1 DE ENERO AL 31 DE MARZO DE 2022

Descripción de la Cuenta	Saldo Inicial	Cargos del Periodo	Abonos del Periodo	Saldo Final	Variación del Periodo
ACTIVO					
ACTIVO CIRCULANTE					
EFFECTIVO Y EQUIVALENTES					
EFFECTIVO	36,642,875.25	45,906,521.45	34,677,522.45	47,871,874.25	11,228,999.00
BANCOS/TESORERIA	14,414,257.00	45,512,176.71	34,432,703.62	25,493,730.09	11,079,473.09
DEPOSITOS DE FONDOS DE TERCEROS EN GARANTÍA Y/O ADMINISTRACIÓN	0.00	1,600.00	1,600.00	0.00	0.00
	14,402,266.50	45,510,576.71	34,431,103.62	25,481,739.59	11,079,473.09
	11,990.50	0.00	0.00	11,990.50	0.00
DERECHOS A RECIBIR EFFECTIVO O EQUIVALENTES	20,106,147.72	394,344.74	243,015.03	20,257,477.43	151,329.71
CUENTAS POR COBRAR A CORTO PLAZO	1,067,220.89	323,840.26	72,124.87	1,318,936.28	251,715.39
DEUDORES DIVERSOS POR COBRAR A CORTO PLAZO	845,513.29	0.00	0.00	845,513.29	0.00
INGRESOS POR RECUPERAR A CORTO PLAZO	1,000,000.00	0.00	0.00	1,000,000.00	0.00
DEUDORES POR ANTICIPOS DE TESORERIA A CORTO PLAZO	38,104.82	70,504.48	60,222.48	48,386.82	10,282.00
PRESTAMOS OTORGADOS A CORTO PLAZO	17,155,308.72	0.00	110,667.68	17,044,641.04	-1,10,667.68
DERECHOS A RECIBIR BIENES O SERVICIOS	2,122,470.53	0.00	1,803.80	2,120,666.73	-1,803.80
ANTICIPO A PROVEEDORES POR ADQUISICIÓN DE BIENES Y PRESTACIÓN DE SERVICIOS A CORTO PLAZO	1,580,768.40	0.00	1,803.80	1,578,964.60	-1,803.80
ANTICIPO A CONTRATISTAS POR OBRAS PÚBLICAS A CORTO PLAZO	541,702.13	0.00	0.00	541,702.13	0.00
ACTIVO NO CIRCULANTE	181,192,072.41	2,398.00	0.00	181,194,470.41	2,398.00
BIENES INMUEBLES, INFRAESTRUCTURA Y CONSTRUCCIONES EN PROCESO	163,298,227.96	0.00	0.00	163,298,227.96	0.00
VIVIENDAS	6,624,464.03	0.00	0.00	6,624,464.03	0.00
EDIFICIOS NO HABITACIONALES	10,694,900.32	0.00	0.00	10,694,900.32	0.00
CONSTRUCCIONES EN PROCESO EN BIENES DE DOMINIO PÚBLICO	126,737,520.39	0.00	0.00	126,737,520.39	0.00
CONSTRUCCIONES EN PROCESO EN BIENES PROPIOS	19,241,343.22	0.00	0.00	19,241,343.22	0.00
BIENES MUEBLES	17,194,589.57	2,398.00	0.00	17,196,987.57	2,398.00
MOBILIARIO Y EQUIPO DE ADMINISTRACIÓN	14,858,192.11	2,398.00	0.00	14,860,590.11	2,398.00
MOBILIARIO Y EQUIPO EDUCACIONAL Y RECREATIVO	963,788.00	0.00	0.00	963,788.00	0.00
EQUIPO DE DEFENSA Y SEGURIDAD	1,372,609.46	0.00	0.00	1,372,609.46	0.00
ACTIVOS DIFERIDOS	699,254.88	0.00	0.00	699,254.88	0.00
ESTUDIOS, FORMULACIÓN Y EVALUACIÓN DE PROYECTOS	699,254.88	0.00	0.00	699,254.88	0.00
TOTAL:	217,834,947.66	45,908,919.45	34,677,522.45	229,066,344.66	11,231,397.00



COQUIMATLÁN

H. AYUNTAMIENTO 2021 - 2024



Estado Analítico de la Deuda y Otros Pasivos

“2022, AÑO DE LA ESPERANZA”

“H. Ayuntamiento Coquimatlán, Colima”

Reforma S/N y Jesús Alcaraz, Coquimatlán, Col., Tel: 312 207 89 66, 312 207 92 58 C. P. 28400.




MUNICIPIO DE COQUIMATLAN, COL.
Sistema Integral de Contabilidad Gubernamental
ESTADO ANALITICO DE LA DEUDA Y OTROS PASIVOS
DEL 1 DE MARZO AL 31 DE MARZO DE 2022

Denominación de las Deudas	Moneda de Contratación	Institución o País Acreedor	Saldo Inicial del Periodo	Saldo Final del Periodo
Corto Plazo				
Deuda Interna				
<i>Instituciones de Crédito</i>			0.00	0.00
CREDITO BANOBRAS 7178 8,987,567.93	PESOS	MEXICO	-584,818.36	-629,044.91
CREDITO BANOBRAS 7211 POR 3,500,000.00	PESOS	MEXICO	-247,549.67	-266,269.04
<i>Títulos y Valores</i>			0.00	0.00
<i>Arrendamientos Financieros</i>			0.00	0.00
Deuda Externa				
<i>Organismos Financieros Internacionales</i>			0.00	0.00
<i>Deuda Bilateral</i>			0.00	0.00
<i>Títulos y Valores</i>			0.00	0.00
<i>Arrendamientos Financieros</i>			0.00	0.00
Subtotal de Deuda Pública a Corto Plazo			-832,368.03	-895,313.95
Largo Plazo				
Deuda Interna				
<i>Instituciones de Crédito</i>			0.00	0.00
CREDITO BANOBRAS 7178 8,987,567.93	PESOS	MEXICO	5,052,118.31	5,052,118.31
CREDITO BANOBRAS 7211 POR 3,500,000.00	PESOS	MEXICO	2,039,323.80	2,039,323.80
<i>Títulos y Valores</i>			0.00	0.00
<i>Arrendamientos Financieros</i>			0.00	0.00
Deuda Externa				
<i>Organismos Financieros Internacionales</i>			0.00	0.00
<i>Deuda Bilateral</i>			0.00	0.00
<i>Títulos y Valores</i>			0.00	0.00
<i>Arrendamientos Financieros</i>			0.00	0.00
Subtotal de Deuda Pública a Largo Plazo			7,091,442.11	7,091,442.11
Total de Otros Pasivos			46,873,685.67	45,339,971.25
Total de Deuda Pública y Otros Pasivos			53,132,759.75	51,536,099.41



MUNICIPIO DE COQUIMATLAN, COL.
Sistema Integral de Contabilidad Gubernamental
ESTADO ANALITICO DE LA DEUDA Y OTROS PASIVOS
DEL 1 DE ENERO AL 31 DE MARZO DE 2022


Denominación de las Deudas	Moneda de Contratación	Institución o País Acreedor	Saldo Inicial del Periodo	Saldo Final del Periodo
Corto Plazo				
Deuda Interna				
<i>Instituciones de Crédito</i>				
CREDITO BANOBRAS 7178 8,987,567.93	PESOS	MEXICO	0.00	0.00
CREDITO BANOBRAS 7211 POR 3,500,000.00	PESOS	MEXICO	-497,377.04	-629,044.91
<i>Títulos y Valores</i>				
<i>Arrendamientos Financieros</i>				
Deuda Externa				
<i>Organismos Financieros Internacionales</i>				
<i>Deuda Bilateral</i>				
<i>Títulos y Valores</i>				
<i>Arrendamientos Financieros</i>				
Subtotal de Deuda Pública a Corto Plazo			-707,915.64	-895,313.95
Largo Plazo				
Deuda Interna				
<i>Instituciones de Crédito</i>				
CREDITO BANOBRAS 7178 8,987,567.93	PESOS	MEXICO	0.00	0.00
CREDITO BANOBRAS 7211 POR 3,500,000.00	PESOS	MEXICO	5,052,118.31	5,052,118.31
<i>Títulos y Valores</i>				
<i>Arrendamientos Financieros</i>				
Deuda Externa				
<i>Organismos Financieros Internacionales</i>				
<i>Deuda Bilateral</i>				
<i>Títulos y Valores</i>				
<i>Arrendamientos Financieros</i>				
Subtotal de Deuda Pública a Largo Plazo			7,091,442.11	7,091,442.11
Total de Otros Pasivos			49,511,847.69	45,339,971.25
Total de Deuda Pública y Otros Pasivos			55,895,374.16	51,536,099.41



COQUIMATLÁN

H. AYUNTAMIENTO 2021 - 2024


Estado de Variación de la Hacienda Publica



“2022, AÑO DE LA ESPERANZA”


“H. Ayuntamiento Coquimatlán, Colima”

Reforma S/N y Jesús Alcaraz, Coquimatlán, Col., Tel: 312 207 89 66, 312 207 92 58 C. P. 28400.



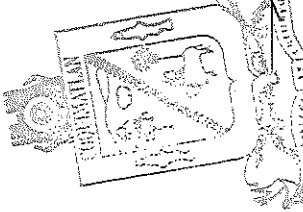
MUNICIPIO DE COQUIMATLAN, COL.
 Sistema Integral de Contabilidad Gubernamental
ESTADO DE VARIACION EN LA HACIENDA PUBLICA
DEL 1 DE ENERO AL 31 DE MARZO DE 2022

Concepto	Hacienda Pública/ Patrimonio Contribuido	Hacienda Pública/ Patrimonio Gen. Ejer. Ant.	Hacienda Pública/ Patrimonio Gen. Ejer.	Hacienda Insuficiencia en la Actualización de la Hac. Pública/ Patrimonio	Exceso o Insuficiencia en la Actualización de la Hac. Pública/ Patrimonio	Total
Hacienda Pública / Patrimonio Contribuido Neto de 2021	0.00	144,532,900.86	17,406,672.64			0.00
<i>Aportaciones</i>	<i>0.00</i>					<i>0.00</i>
<i>Donaciones de Capital</i>	<i>0.00</i>					<i>0.00</i>
<i>Actualización de la Hacienda Pública/ Patrimonio</i>	<i>0.00</i>					<i>0.00</i>
Hacienda Pública / Patrimonio Generado Neto de 2021			17,406,672.64			161,939,573.50
<i>Resultados del Ejercicio (Ahorro/DesAhorro)</i>			<i>17,406,672.64</i>			<i>17,406,672.64</i>
<i>Resultados de Ejercicios Anteriores</i>		<i>131,554,730.53</i>				<i>131,554,730.53</i>
<i>Revalúos</i>		<i>0.00</i>				<i>0.00</i>
<i>Reservas</i>		<i>12,978,170.33</i>				<i>12,978,170.33</i>
<i>Rectificaciones de Resultados de Ejercicios Anteriores</i>		<i>0.00</i>				<i>0.00</i>
Exceso o Insuficiencia en la Actualización de la Hacienda Pública/ Patrimonio Neto de 2021					0.00	0.00
<i>Resultados por Posición Monetaria</i>					<i>0.00</i>	<i>0.00</i>
<i>Resultados por Tenencia de Activos no Monetarios</i>					<i>0.00</i>	<i>0.00</i>
Hacienda Pública/ Patrimonio Neto Final de 2021	0.00	144,532,900.86	17,406,672.64			161,939,573.50
Cambios en la Hacienda Pública/ Patrimonio Contribuido Neto de 2022	0.00					0.00
<i>Aportaciones</i>	<i>0.00</i>					<i>0.00</i>
<i>Donaciones de Capital</i>	<i>0.00</i>					<i>0.00</i>
<i>Actualización de la Hacienda Pública/ Patrimonio</i>	<i>0.00</i>					<i>0.00</i>
Variaciones de la Hacienda Pública/ Patrimonio Generado Neto de 2022		6,000.00	15,584,671.75			15,590,671.75
<i>Resultados del Ejercicio (Ahorro/Desahorro)</i>			<i>15,584,671.75</i>			<i>15,584,671.75</i>
<i>Resultados de Ejercicios Anteriores</i>		<i>6,000.00</i>	<i>0.00</i>			<i>6,000.00</i>
<i>Revalúos</i>			<i>0.00</i>			<i>0.00</i>
<i>Reservas</i>			<i>0.00</i>			<i>0.00</i>
<i>Rectificaciones de Resultados de Ejercicios Anteriores</i>			<i>0.00</i>			<i>0.00</i>



MUNICIPIO DE COQUIMATLAN, COL.
 Sistema Integral de Contabilidad Gubernamental
ESTADO DE VARIACION EN LA HACIENDA PUBLICA
DEL 1 DE ENERO AL 31 DE MARZO DE 2022

Concepto	Hacienda Pública/ Patrimonio Contribuido	Hacienda Pública/ Patrimonio Gen. Ejer. Ant.	Hacienda Pública/ Patrimonio Gen. Ejer.	Insuficiencia en la Actualización de la Hac. Pública / Patrimonio	Exceso o Insuficiencia en la Actualización de la Hac. Pública / Patrimonio	Total
Cambios en el Exceso o Insuficiencia en la Actualización de la Hacienda Pública/Patrimonio Neto de 2022						
<i>Resultado por Posición Monetaria</i>				0.00	0.00	0.00
<i>Resultado por Tenencia de Activos no Monetarios</i>				0.00	0.00	0.00
Hacienda Pública/Patrimonio Neto Final de 2022	0.00	144,538,900.86	32,991,344.39	0.00	0.00	177,530,245.25

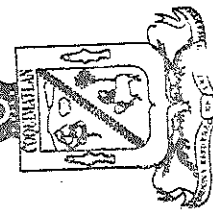

 H. AYUNTAMIENTO CONSTITUCIONAL
 DE COQUIMATLAN, COL.
 2021-2024
PRESIDENCIA

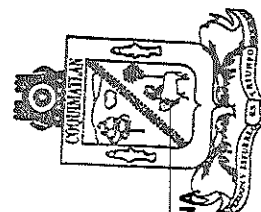
PRESIDENTE MUNICIPAL

LIG. LEONOR ALCARAZ MANZO

TESORERA MUNICIPAL


C.P. MA. GUADALUPE ME GUTIERREZ


 H. AYUNTAMIENTO CONSTITUCIONAL
 DE COQUIMATLAN, COL.
 2021-2024
TESORERÍA


 OFICIAL-MAJOR-MUNICIPAL

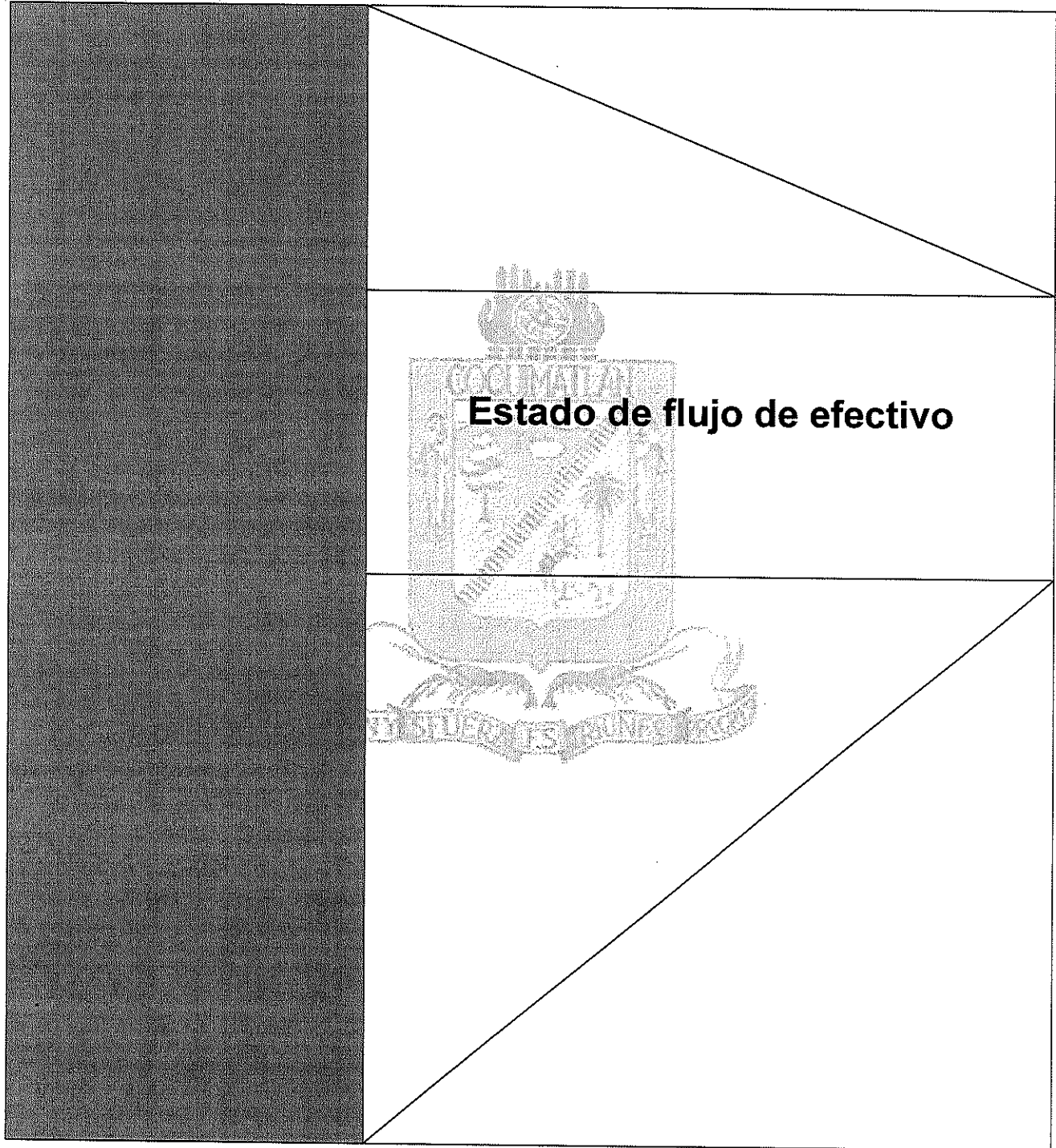
MTRO. AARON SINAI DIAZ DECENA

H. AYUNTAMIENTO CONSTITUCIONAL
 DE COQUIMATLAN, COL.
 2021-2024
OFICIALIA MAYOR



COQUIMATLÁN

H. AYUNTAMIENTO 2021 - 2024



Estado de flujo de efectivo

“2022, AÑO DE LA ESPERANZA”

“H. Ayuntamiento Coquimatlán, Colima”

Reforma S/N y Jesús Alcaraz, Coquimatlán, Col., Tel: 312 207 89 66, 312 207 92 58 C. P. 28400.



MUNICIPIO DE COQUIMATLAN, COL.
Sistema Integral de Contabilidad Gubernamental
ESTADO DE FLUJOS DE EFECTIVO
DEL 1 DE MARZO AL 31 DE MARZO DE 2022

Concepto	Total
FLUJOS DE EFECTIVO DE LAS ACTIVIDADES DE OPERACION	
<u>ORIGEN</u>	<u>13,967,260.86</u>
IMPUESTOS	923,631.26
DERECHOS	567,808.11
PRODUCTOS	6,056.81
APROVECHAMIENTOS	23,318.14
PARTICIPACIONES, APORTACIONES, CONVENIOS, INCENTIVOS DERIVADOS DE LA COLABORACIÓN FISCAL Y FONDOS DISTINTOS DE APORTACIONES	12,446,446.54
<u>APLICACION</u>	<u>6,602,243.43</u>
SERVICIOS PERSONALES	4,264,550.16
MATERIALES Y SUMINISTROS	429,915.52
SERVICIOS GENERALES	601,725.66
TRANSFERENCIAS AL RESTO DEL SECTOR PUBLICO	664,278.00
AYUDAS SOCIALES	39,200.00
PENSIONES Y JUBILACIONES	569,472.18
INTERESES DE LA DEUDA PUBLICA	33,101.91
FLUJOS NETOS DE EFECTIVO POR ACTIVIDADES DE OPERACION	<u>7,365,017.43</u>
FLUJOS DE EFECTIVO DE LAS ACTIVIDADES DE INVERSION	
<u>ORIGEN</u>	<u>6,000.00</u>
BIENES INMUEBLES, INFRAESTRUCTURA Y CONSTRUCCIONES EN PROCESO	0.00
BIENES MUEBLES	0.00
OTROS ORIGENES DE INVERSION	6,000.00
<u>APLICACION</u>	<u>0.00</u>
BIENES INMUEBLES, INFRAESTRUCTURA Y CONSTRUCCIONES EN PROCESO	0.00
BIENES MUEBLES	0.00
OTRAS APLICACIONES DE INVERSION	0.00
FLUJOS NETOS DE EFECTIVO POR ACTIVIDADES DE INVERSION	<u>6,000.00</u>
FLUJOS DE EFECTIVO DE LAS ACTIVIDADES DE FINANCIAMIENTO	
<u>ORIGEN</u>	<u>8,978,074.11</u>
ENDEUDAMIENTO NETO	0.00
- INTERNO	0.00
- EXTERNO	0.00
OTROS ORIGENES DE FINANCIAMIENTO	8,978,074.11
<u>APLICACION</u>	<u>10,652,503.19</u>
SERVICIOS DE LA DEUDA	62,945.92
- INTERNO	62,945.92




MUNICIPIO DE COQUIMATLAN, COL.
 Sistema Integral de Contabilidad Gubernamental
ESTADO DE FLUJOS DE EFECTIVO
DEL 1 DE MARZO AL 31 DE MARZO DE 2022


Concepto	Total
- EXTERNO	0.00
OTRAS APLICACIONES DE FINANCIAMIENTO	10,589,557.27
FLUJOS NETOS DE EFECTIVO POR ACTIVIDADES DE FINANCIAMIENTO	<u>-1,674,429.08</u>
<hr/>	
INCREMENTO/DISMINUCION NETA EN EL EFECTIVO Y EQUIVALENTES AL EFECTIVO	5,696,588.35
EFECTIVO Y EQUIVALENTES AL EFECTIVO AL INICIO DEL EJERCICIO	19,797,141.74
EFECTIVO Y EQUIVALENTES AL EFECTIVO AL FINAL DEL EJERCICIO	25,493,730.09


 PRESIDENTE MUNICIPAL
 LIC. LEONOR ALCARAZ MANZO
 PRESIDENCIA

TESORERA MUNICIPAL


 C.P. MA. GUADALUPE ADAME GUTIERREZ


 H. AYUNTAMIENTO CONSTITUCIONAL
 DE COQUIMATLAN, COL.
 2021-2024
TESORERÍA


 OFICIAL MAYOR MUNICIPAL
 MTR. AARON SINAI DIAZ DECENA
 OFICIALIA MAYOR



MUNICIPIO DE COQUIMATLAN, COL.
Sistema Integral de Contabilidad Gubernamental
ESTADO DE FLUJOS DE EFECTIVO
DEL 1 DE ENERO AL 31 DE MARZO DE 2022

Concepto	Total
FLUJOS DE EFECTIVO DE LAS ACTIVIDADES DE OPERACION	
<u>ORIGEN</u>	<u>34,757,608.57</u>
IMPUESTOS	4,475,543.35
DERECHOS	2,294,375.48
PRODUCTOS	9,100.81
APROVECHAMIENTOS	100,925.30
PARTICIPACIONES, APORTACIONES, CONVENIOS, INCENTIVOS DERIVADOS DE LA COLABORACIÓN FISCAL Y FONDOS DISTINTOS DE APORTACIONES	27,877,663.63
<u>APLICACION</u>	<u>19,172,936.82</u>
SERVICIOS PERSONALES	12,660,421.77
MATERIALES Y SUMINISTROS	1,099,049.28
SERVICIOS GENERALES	1,463,062.43
TRANSFERENCIAS AL RESTO DEL SECTOR PUBLICO	1,992,834.00
AYUDAS SOCIALES	111,700.00
PENSIONES Y JUBILACIONES	1,736,012.66
INTERESES DE LA DEUDA PUBLICA	109,856.68
FLUJOS NETOS DE EFECTIVO POR ACTIVIDADES DE OPERACION	<u>15,584,671.75</u>
FLUJOS DE EFECTIVO DE LAS ACTIVIDADES DE INVERSION	
<u>ORIGEN</u>	<u>6,000.00</u>
BIENES INMUEBLES, INFRAESTRUCTURA Y CONSTRUCCIONES EN PROCESO	0.00
BIENES MUEBLES	0.00
OTROS ORIGENES DE INVERSION	6,000.00
<u>APLICACION</u>	<u>2,398.00</u>
BIENES INMUEBLES, INFRAESTRUCTURA Y CONSTRUCCIONES EN PROCESO	0.00
BIENES MUEBLES	2,398.00
OTRAS APLICACIONES DE INVERSION	0.00
FLUJOS NETOS DE EFECTIVO POR ACTIVIDADES DE INVERSION	<u>3,602.00</u>
FLUJOS DE EFECTIVO DE LAS ACTIVIDADES DE FINANCIAMIENTO	
<u>ORIGEN</u>	<u>23,628,844.88</u>
ENDEUDAMIENTO NETO	0.00
- INTERNO	0.00
- EXTERNO	0.00
OTROS ORIGENES DE FINANCIAMIENTO	23,628,844.88
<u>APLICACION</u>	<u>28,137,645.54</u>
SERVICIOS DE LA DEUDA	187,398.31
- INTERNO	187,398.31




MUNICIPIO DE COQUIMATLAN, COL.
 Sistema Integral de Contabilidad Gubernamental
ESTADO DE FLUJOS DE EFECTIVO
DEL 1 DE ENERO AL 31 DE MARZO DE 2022

Concepto	Total
- EXTERNO	0.00
OTRAS APLICACIONES DE FINANCIAMIENTO	27,950,247.23
FLUJOS NETOS DE EFECTIVO POR ACTIVIDADES DE FINANCIAMIENTO	<u>-4,508,800.66</u>
<hr/>	
INCREMENTO/DISMINUCION NETA EN EL EFECTIVO Y EQUIVALENTES AL EFECTIVO	11,079,473.09
EFECTIVO Y EQUIVALENTES AL EFECTIVO AL INICIO DEL EJERCICIO	14,414,257.00
EFECTIVO Y EQUIVALENTES AL EFECTIVO AL FINAL DEL EJERCICIO	25,493,730.09


 PRESIDENTE MUNICIPAL
LIC. LEONOR ALCARAZ MANZO
 H. AYUNTAMIENTO CONSTITUCIONAL
 DE COQUIMATLAN, COL.
 2021-2024
PRESIDENCIA

TESORERA MUNICIPAL
C.P. MA. GUADALUPE ADAME GUTIERREZ



 H. AYUNTAMIENTO CONSTITUCIONAL
 DE COQUIMATLAN, COL.
 2021-2024
TESORERÍA


 OFICIAL MAYOR MUNICIPAL
MTR. AARON SINAI DIAZ DE CENA
 H. AYUNTAMIENTO CONSTITUCIONAL
 DE COQUIMATLAN, COL.
 2021-2024
OFICIALIA MAYOR



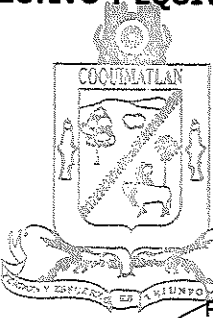
MUNICIPIO DE COQUIMATLAN, COL.
Sistema Integral de Contabilidad Gubernamental
ESTADO DE FLUJOS DE EFECTIVO
DEL 1 DE MARZO AL 31 DE MARZO DE 2022
(Cifras en Pesos)

Concepto	2022	2021
FLUJOS DE EFECTIVO DE LAS ACTIVIDADES DE OPERACION		
ORIGEN	13,967,260.86	10,464,887.87
IMPUESTOS	923,631.26	602,301.40
CUOTAS Y APORTACIONES DE SEGURIDAD SOCIAL	0.00	0.00
CONTRIBUCIONES DE MEJORAS	0.00	0.00
DERECHOS	567,808.11	490,311.17
PRODUCTOS	6,056.81	14,655.18
APROVECHAMIENTOS	23,318.14	111,044.83
INGRESOS POR VENTA DE BIENES Y PRESTACIÓN DE SERVICIOS	0.00	0.00
PARTICIPACIONES, APORTACIONES, CONVENIOS, INCENTIVOS DERIVADOS DE LA COLABORACIÓN FISCAL Y FONDOS DISTINTOS DE APORTACIONES	12,446,446.54	9,246,575.29
TRANSFERENCIAS, ASIGNACIONES, SUBSIDIOS Y SUBVENCIONES, Y PENSIONES Y JUBILACIONES	0.00	0.00
OTROS ORIGENES DE OPERACIÓN	0.00	0.00
APLICACION	6,602,243.43	5,923,060.87
SERVICIOS PERSONALES	4,264,550.16	3,691,066.23
MATERIALES Y SUMINISTROS	429,915.52	404,998.99
SERVICIOS GENERALES	601,725.66	614,795.73
AYUDAS DIVERSAS	0.00	0.00
ADEFAS	0.00	0.00
TRANSFERENCIAS INTERNAS Y ASIGNACIONES AL SECTOR PÚBLICO	0.00	0.00
TRANSFERENCIAS AL RESTO DEL SECTOR PUBLICO	664,278.00	583,333.33
SUBSIDIOS Y SUBENCIONES	0.00	0.00
AYUDAS SOCIALES	39,200.00	55,256.00
PENSIONES Y JUBILACIONES	569,472.18	542,361.92
TRANSFERENCIAS A FIDEICOMISOS, MANDATOS Y CONTRATOS ANALOGOS.	0.00	0.00
TRANSFERENCIAS A LA SEGURIDAD SOCIAL	0.00	0.00
DONATIVOS	0.00	0.00
TRANSFERENCIAS AL EXTERIOR	0.00	0.00
PARTICIPACIONES	0.00	0.00
APORTACIONES	0.00	0.00
CONVENIOS	0.00	0.00
OTRAS APLICACIONES DE OPERACIÓN	33,101.91	31,248.67
FLUJOS NETOS DE EFECTIVO POR ACTIVIDADES DE OPERACION	7,365,017.43	4,541,827.00
FLUJOS DE EFECTIVO DE LAS ACTIVIDADES DE INVERSION		
ORIGEN	6,000.00	12,244.32
BIENES INMUEBLES, INFRAESTRUCTURA Y CONSTRUCCIONES EN PROCESO	0.00	0.00
BIENES MUEBLES	0.00	12,244.32
OTROS ORIGENES DE INVERSION	6,000.00	0.00
APLICACION	0.00	182,947.92
BIENES INMUEBLES, INFRAESTRUCTURA Y CONSTRUCCIONES EN PROCESO	0.00	0.00
BIENES MUEBLES	0.00	182,947.92
OTRAS APLICACIONES DE INVERSION	0.00	0.00



MUNICIPIO DE COQUIMATLAN, COL.
 Sistema Integral de Contabilidad Gubernamental
ESTADO DE FLUJOS DE EFECTIVO
DEL 1 DE MARZO AL 31 DE MARZO DE 2022
 (Cifras en Pesos)

Concepto	2022	2021
FLUJOS NETOS DE EFECTIVO POR ACTIVIDADES DE INVERSION	<u>6,000.00</u>	<u>-170,703.60</u>
FLUJOS DE EFECTIVO DE LAS ACTIVIDADES DE FINANCIAMIENTO		
<u>ORIGEN</u>	<u>8,978,074.11</u>	<u>7,255,927.10</u>
ENDEUDAMIENTO NETO	0.00	0.00
- INTERNO	0.00	0.00
- EXTERNO	0.00	0.00
OTROS ORIGENES DE FINANCIAMIENTO	8,978,074.11	7,255,927.10
<u>APLICACION</u>	<u>10,652,503.19</u>	<u>9,579,789.37</u>
SERVICIOS DE LA DEUDA	62,945.92	57,409.92
- INTERNO	62,945.92	57,409.92
- EXTERNO	0.00	0.00
OTRAS APLICACIONES DE FINANCIAMIENTO	10,589,557.27	9,522,379.45
FLUJOS NETOS DE EFECTIVO POR ACTIVIDADES DE FINANCIAMIENTO	<u>-1,674,429.08</u>	<u>-2,323,862.27</u>
INCREMENTO/DISMINUCION NETA EN EL EFECTIVO Y EQUIVALENTES AL EFECTIVO	5,696,588.35	2,047,261.13
EFFECTIVO Y EQUIVALENTES AL EFECTIVO AL INICIO DEL EJERCICIO	19,797,141.74	25,103,885.78
EFFECTIVO Y EQUIVALENTES AL EFECTIVO AL FINAL DEL EJERCICIO	25,493,730.09	27,151,146.91


 H. AYUNTAMIENTO CONSTITUCIONAL
 DE COQUIMATLAN, COL.
 2021-2024
PRESIDENTE MUNICIPAL
LIC. LEONOR ALCARAZ MANZO

TESORERA MUNICIPAL

C.P. MA. GUADALUPE ADAME GUTIERREZ


 H. AYUNTAMIENTO CONSTITUCIONAL
 DE COQUIMATLAN, COL.
 2021-2024
TESORERÍA


 H. AYUNTAMIENTO CONSTITUCIONAL
 DE COQUIMATLAN, COL.
 2021-2024
OFICIALIA MAYOR

OFICIAL MAYOR MUNICIPAL

MTR. AARON SINAI DIAZ DECENA



MUNICIPIO DE COQUIMATLAN, COL.
Sistema Integral de Contabilidad Gubernamental
ESTADO DE FLUJOS DE EFECTIVO
DEL 1 DE ENERO AL 31 DE MARZO DE 2022
(Cifras en Pesos)

Concepto	2022	2021
FLUJOS DE EFECTIVO DE LAS ACTIVIDADES DE OPERACION		
<u>ORIGEN</u>	<u>34,757,608.57</u>	<u>32,598,980.93</u>
IMPUESTOS	4,475,543.35	3,482,654.31
CUOTAS Y APORTACIONES DE SEGURIDAD SOCIAL	0.00	0.00
CONTRIBUCIONES DE MEJORAS	0.00	0.00
DERECHOS	2,294,375.48	1,805,422.12
PRODUCTOS	9,100.81	33,161.49
APROVECHAMIENTOS	100,925.30	2,291,772.80
INGRESOS POR VENTA DE BIENES Y PRESTACIÓN DE SERVICIOS	0.00	0.00
PARTICIPACIONES, APORTACIONES, CONVENIOS, INCENTIVOS DERIVADOS DE LA COLABORACIÓN FISCAL Y FONDOS DISTINTOS DE APORTACIONES	27,877,663.63	24,985,970.21
TRANSFERENCIAS, ASIGNACIONES, SUBSIDIOS Y SUBVENCIONES, Y PENSIONES Y JUBILACIONES	0.00	0.00
OTROS ORIGENES DE OPERACIÓN	0.00	0.00
<u>APLICACION</u>	<u>19,172,936.82</u>	<u>17,086,568.55</u>
SERVICIOS PERSONALES	12,660,421.77	11,145,159.84
MATERIALES Y SUMINISTROS	1,099,049.28	966,498.34
SERVICIOS GENERALES	1,463,062.43	1,307,261.93
AYUDAS DIVERSAS	0.00	0.00
ADEFAS	0.00	0.00
TRANSFERENCIAS INTERNAS Y ASIGNACIONES AL SECTOR PÚBLICO	0.00	0.00
TRANSFERENCIAS AL RESTO DEL SECTOR PUBLICO	1,992,834.00	1,749,999.99
SUBSIDIOS Y SUBENCIONES	0.00	0.00
AYUDAS SOCIALES	111,700.00	145,396.00
PENSIONES Y JUBILACIONES	1,736,012.66	1,672,824.52
TRANSFERENCIAS A FIDEICOMISOS, MANDATOS Y CONTRATOS ANALOGOS.	0.00	0.00
TRANSFERENCIAS A LA SEGURIDAD SOCIAL	0.00	0.00
DONATIVOS	0.00	0.00
TRANSFERENCIAS AL EXTERIOR	0.00	0.00
PARTICIPACIONES	0.00	0.00
APORTACIONES	0.00	0.00
CONVENIOS	0.00	0.00
OTRAS APLICACIONES DE OPERACIÓN	109,856.68	99,427.93
FLUJOS NETOS DE EFECTIVO POR ACTIVIDADES DE OPERACION	<u>15,584,671.75</u>	<u>15,512,412.38</u>
FLUJOS DE EFECTIVO DE LAS ACTIVIDADES DE INVERSION		
<u>ORIGEN</u>	<u>6,000.00</u>	<u>12,244.32</u>
BIENES INMUEBLES, INFRAESTRUCTURA Y CONSTRUCCIONES EN PROCESO	0.00	0.00
BIENES MUEBLES	0.00	12,244.32
OTROS ORIGENES DE INVERSION	6,000.00	0.00
<u>APLICACION</u>	<u>2,398.00</u>	<u>197,911.92</u>
BIENES INMUEBLES, INFRAESTRUCTURA Y CONSTRUCCIONES EN PROCESO	0.00	0.00
BIENES MUEBLES	2,398.00	197,911.92
OTRAS APLICACIONES DE INVERSION	0.00	0.00



MUNICIPIO DE COQUIMATLAN, COL.
 Sistema Integral de Contabilidad Gubernamental
ESTADO DE FLUJOS DE EFECTIVO
DEL 1 DE ENERO AL 31 DE MARZO DE 2022
 (Cifras en Pesos)


Concepto	2022	2021
FLUJOS NETOS DE EFECTIVO POR ACTIVIDADES DE INVERSION	<u>3,602.00</u>	<u>-185,667.60</u>
FLUJOS DE EFECTIVO DE LAS ACTIVIDADES DE FINANCIAMIENTO		
<u>ORIGEN</u>	<u>23,628,844.88</u>	<u>21,618,655.83</u>
ENDEUDAMIENTO NETO	0.00	0.00
- INTERNO	0.00	0.00
- EXTERNO	0.00	0.00
OTROS ORIGENES DE FINANCIAMIENTO	23,628,844.88	21,618,655.83
<u>APLICACION</u>	<u>28,137,645.54</u>	<u>29,840,749.88</u>
SERVICIOS DE LA DEUDA	187,398.31	170,916.91
- INTERNO	187,398.31	170,916.91
- EXTERNO	0.00	0.00
OTRAS APLICACIONES DE FINANCIAMIENTO	27,950,247.23	29,669,832.97
FLUJOS NETOS DE EFECTIVO POR ACTIVIDADES DE FINANCIAMIENTO	<u>-4,508,800.66</u>	<u>-8,222,094.05</u>
INCREMENTO/DISMINUCION NETA EN EL EFECTIVO Y EQUIVALENTES AL EFECTIVO	11,079,473.09	7,104,650.73
EFECTIVO Y EQUIVALENTES AL EFECTIVO AL INICIO DEL EJERCICIO	14,414,257.00	20,046,496.18
EFECTIVO Y EQUIVALENTES AL EFECTIVO AL FINAL DEL EJERCICIO	25,493,730.09	27,151,146.91

H. AYUNTAMIENTO CONSTITUCIONAL
 DE COQUIMATLAN, COL.
 2021-2024
PRESIDENTE MUNICIPAL
LIC. LEONOR ALCARAZ MANZO
PRESIDENCIA

TESORERA MUNICIPAL
C.P. MA. GUADALUPE ADAME GUTIERREZ

H. AYUNTAMIENTO CONSTITUCIONAL
 DE COQUIMATLAN, COL.
 2021-2024
TESORERÍA

OFICIAL MAYOR MUNICIPAL
MTR. AARON SINAI DIAZ DECENA



COQUIMATLÁN

H. AYUNTAMIENTO 2021-2024


Balanza de comprobación



“2022, AÑO DE LA ESPERANZA”


“H. Ayuntamiento Coquimatlán, Colima”

Reforma S/N y Jesús Alcaraz, Coquimatlán, Col., Tel: 312 207 89 66, 312 207 92 58 C. P. 28400.




MUNICIPIO DE COQUIMATLAN, COL.
Sistema Integral de Contabilidad Gubernamental
BALANZA DE COMPROBACION
DEL 1 DE MARZO AL 31 DE MARZO DE 2022

Descripción	Saldo Anterior		Movimientos		Saldo Actual	
	Debe	Haber	Debe	Haber	Debe	Haber
ACTIVO						
ACTIVO CIRCULANTE						
EFFECTIVO Y EQUIVALENTES						
BANCOS/TESORERIA	19,797,141.74	0.00	14,187,007.90	8,490,419.55	25,481,739.59	0.00
DEPOSITOS DE FONDOS DE TERCEROS EN GARANTÍA Y/O ADMINISTRACIÓN	11,990.50	0.00	0.00	0.00	11,990.50	0.00
DERECHOS A RECIBIR EFFECTIVO O EQUIVALENTES						
CUENTAS POR COBRAR A CORTO PLAZO	20,177,904.89	0.00	205,247.08	125,674.54	20,257,477.43	0.00
DEUDORES DIVERSOS POR COBRAR A CORTO PLAZO	1,199,363.74	0.00	171,840.16	52,267.62	1,318,936.28	0.00
INGRESOS POR RECUPERAR A CORTO PLAZO	845,513.29	0.00	0.00	0.00	845,513.29	0.00
DEUDORES POR ANTICIPOS DE TESORERIA A CORTO PLAZO	1,000,000.00	0.00	0.00	0.00	1,000,000.00	0.00
PRETAMOS OTORGADOS A CORTO PLAZO	48,386.82	0.00	33,406.92	33,406.92	48,386.82	0.00
DERECHOS A RECIBIR BIENES O SERVICIOS						
ANTICIPO A PROVEEDORES POR ADQUISICIÓN DE BIENES Y PRESTACIÓN DE SERVICIOS A CORTO PLAZO	17,084,641.04	0.00	0.00	40,000.00	17,044,641.04	0.00
ANTICIPO A CONTRATISTAS POR OBRAS PÚBLICAS A CORTO PLAZO	2,122,470.53	0.00	0.00	1,803.80	2,120,666.73	0.00
	1,580,768.40	0.00	0.00	1,803.80	1,578,964.60	0.00
	541,702.13	0.00	0.00	0.00	541,702.13	0.00
ACTIVO NO CIRCULANTE						
BIENES INMUEBLES, INFRAESTRUCTURA Y CONSTRUCCIONES EN PROCESO						
VIVIENDAS	181,194,470.41	0.00	0.00	0.00	181,194,470.41	0.00
EDIFICIOS NO HABITACIONALES	163,298,227.96	0.00	0.00	0.00	163,298,227.96	0.00
CONSTRUCCIONES EN PROCESO EN BIENES DE DOMINIO PÚBLICO	6,624,464.03	0.00	0.00	0.00	6,624,464.03	0.00
CONSTRUCCIONES EN PROCESO EN BIENES PROPIOS	10,694,900.32	0.00	0.00	0.00	10,694,900.32	0.00
BIENES MUEBLES	126,737,520.39	0.00	0.00	0.00	126,737,520.39	0.00
MOBILIARIO Y EQUIPO DE ADMINISTRACIÓN	19,241,343.22	0.00	0.00	0.00	19,241,343.22	0.00
MOBILIARIO Y EQUIPO EDUCACIONAL Y RECREATIVO	17,196,987.57	0.00	0.00	0.00	17,196,987.57	0.00
EQUIPO DE DEFENSA Y SEGURIDAD	14,860,590.11	0.00	0.00	0.00	14,860,590.11	0.00
ACTIVOS DIFERIDOS	963,788.00	0.00	0.00	0.00	963,788.00	0.00
ESTUDIOS, FORMULACIÓN Y EVALUACIÓN DE PROYECTOS	1,372,609.46	0.00	0.00	0.00	1,372,609.46	0.00
	699,254.88	0.00	0.00	0.00	699,254.88	0.00
	699,254.88	0.00	0.00	0.00	699,254.88	0.00
PASIVO						
PASIVO CIRCULANTE						
CUENTAS POR PAGAR A CORTO PLAZO						
SERVICIOS PERSONALES POR PAGAR A CORTO PLAZO	0.00	46,041,317.64	10,447,256.11	8,850,595.77	0.00	44,444,657.30
	0.00	39,017,279.20	10,384,310.19	8,845,303.67	0.00	37,478,272.68
	0.00	12,689,934.66	4,802,516.37	4,917,183.12	0.00	12,804,601.41




MUNICIPIO DE COQUIMATLAN, COL.
Sistema Integral de Contabilidad Gubernamental
BALANZA DE COMPROBACION
DEL 1 DE MARZO AL 31 DE MARZO DE 2022

Descripción	Saldo Anterior		Movimientos		Saldo Actual	
	Debe	Haber	Debe	Haber	Debe	Haber
PROVEEDORES POR PAGAR A CORTO PLAZO	915,881.04	0.00	1,793,738.90	1,877,133.28	832,486.66	0.00
CONTRATISTAS POR OBRAS PÚBLICAS POR PAGAR A CORTO PLAZO	0.00	257,388.28	12,109.65	11,663.37	0.00	256,942.00
TRANSFERENCIAS OTORGADAS POR PAGAR A CORTO PLAZO	0.00	365,427.37	655,229.12	689,878.00	0.00	400,076.25
RETENCIONES Y CONTRIBUCIONES POR PAGAR A CORTO PLAZO	0.00	22,929,882.75	2,104,378.96	1,061,183.24	0.00	21,886,687.03
DEVOLUCIONES DE LA LEY DE INGRESO POR PAGAR A CORTO PLAZO	0.00	108,627.99	0.00	0.00	0.00	108,627.99
OTRAS CUENTAS POR PAGAR A CORTO PLAZO	0.00	3,581,899.19	1,016,337.19	288,262.66	0.00	2,853,824.66
DOCUMENTOS POR PAGAR A CORTO PLAZO	0.00	74,274.31	0.00	0.00	0.00	74,274.31
OTROS DOCUMENTOS POR PAGAR A CORTO PLAZO	0.00	74,274.31	0.00	0.00	0.00	74,274.31
PORCIÓN A CORTO PLAZO DE LA DEUDA PÚBLICA A LARGO PLAZO	0.00	6,769,295.28	62,945.92	0.00	0.00	6,706,349.36
PORCIÓN A CORTO PLAZO DE LA DEUDA PÚBLICA INTERNA	0.00	6,769,295.28	62,945.92	0.00	0.00	6,706,349.36
FONDOS Y BIENES DE TERCEROS EN GARANTÍA Y/O ADMINISTRACIÓN A CORTO PLAZO	0.00	83,383.73	0.00	5,292.10	0.00	88,675.83
FONDOS EN GARANTÍA A CORTO PLAZO	0.00	83,383.73	0.00	5,292.10	0.00	88,675.83
OTROS PASIVOS A CORTO PLAZO	0.00	97,085.12	0.00	0.00	0.00	97,085.12
INGRESOS POR CLASIFICAR	0.00	97,085.12	0.00	0.00	0.00	97,085.12
PASIVO NO CIRCULANTE	0.00	7,091,442.11	0.00	0.00	0.00	7,091,442.11
DEUDA PÚBLICA A LARGO PLAZO	0.00	7,091,442.11	0.00	0.00	0.00	7,091,442.11
PRÉSTAMOS DE LA DEUDA INTERNA POR PAGAR A LARGO PLAZO	0.00	7,091,442.11	0.00	0.00	0.00	7,091,442.11
HACIENDA PÚBLICA/ PATRIMONIO						
HACIENDA PÚBLICA/ PATRIMONIO GENERADO	0.00	161,939,573.50	0.00	6,000.00	0.00	161,945,573.50
RESULTADOS DE EJERCICIOS ANTERIORES	0.00	148,961,403.17	0.00	6,000.00	0.00	148,967,403.17
RESULTADO EJERCICIO 2006	9,908,965.82	0.00	0.00	0.00	9,908,965.82	0.00
RESULTADO EJERCICIO 2008	0.00	4,148,484.46	0.00	0.00	0.00	4,148,484.46
RESULTADO EJERCICIO 2009	1,903,753.14	0.00	0.00	0.00	1,903,753.14	0.00
RESULTADO EJERCICIO 2010	0.00	1,516,535.05	0.00	0.00	0.00	1,516,535.05
RESULTADO EJERCICIO 2011	0.00	627,569.94	0.00	0.00	0.00	627,569.94
SUP O DEF 1990	489,733.84	0.00	0.00	0.00	489,733.84	0.00
SUP O DEF 1991	86,476.40	0.00	0.00	0.00	86,476.40	0.00
SUP O DEF 1992	238,128.61	0.00	0.00	0.00	238,128.61	0.00
SUP O DEF 1993	419,074.88	0.00	0.00	0.00	419,074.88	0.00
SUP O DEF 1994	396,403.36	0.00	0.00	0.00	396,403.36	0.00




MUNICIPIO DE COQUIMATLAN, COL.
 Sistema Integral de Contabilidad Gubernamental
BALANZA DE COMPROBACION
DEL 1 DE MARZO AL 31 DE MARZO DE 2022

Descripción	Saldo Anterior		Movimientos		Saldo Actual	
	Debe	Haber	Debe	Haber	Debe	Haber
SUP O DEF 1995	105,595.46	0.00	0.00	0.00	105,595.46	0.00
SUP O DEF 1996	360,950.40	0.00	0.00	0.00	360,950.40	0.00
SUP O DEF 1997	0.00	2,428,046.29	0.00	0.00	0.00	2,428,046.29
SUP O DE F1998	0.00	1,077,382.20	0.00	0.00	0.00	1,077,382.20
SUP O DEF 1999	0.00	1,574,368.51	0.00	0.00	0.00	1,574,368.51
SUP O DEF 2000	0.00	684,511.01	0.00	0.00	0.00	684,511.01
SUP O DEF 2001	5,830,439.30	0.00	0.00	0.00	5,830,439.30	0.00
SUP O DEF 2002	0.00	1,910,777.48	0.00	0.00	0.00	1,910,777.48
RESULTADO EJERCICIO 2003	962,044.80	0.00	0.00	0.00	962,044.80	0.00
RESULTADO EJERCICIO 2004	0.00	3,342,415.89	0.00	0.00	0.00	3,342,415.89
RESULTADO EJER ANTERIORES	1,173,042.82	0.00	0.00	0.00	1,173,042.82	0.00
RESULTADO EJERCICIO 2005	1,256,399.24	0.00	0.00	0.00	1,256,399.24	0.00
RESULTADO EJERCICIO 2007	4,731,841.54	0.00	0.00	0.00	4,731,841.54	0.00
RESULTADO EJERCICIO 2012	1,177,302.95	0.00	0.00	0.00	1,177,302.95	0.00
RESULTADO EJERCICIO 2013	0.00	6,922,022.42	0.00	0.00	0.00	6,922,022.42
RESULTADO EJERCICIO 2014	0.00	12,415,423.13	0.00	0.00	0.00	12,415,423.13
RESULTADO EJERCICIO 2015	0.00	9,516,809.56	0.00	0.00	0.00	9,516,809.56
RESULTADO EJERCICIO 2016	0.00	17,039,697.24	0.00	0.00	0.00	17,039,697.24
RESULTADO EJERCICIO 2017	0.00	21,323,511.38	0.00	0.00	0.00	21,323,511.38
RESULTADO EJERCICIO 2018	0.00	23,838,031.44	0.00	0.00	0.00	23,838,031.44
RESULTADO EJERCICIO 2019	0.00	28,673,617.28	0.00	0.00	0.00	28,673,617.28
RESULTADO EJERCICIO 2020	0.00	23,555,679.81	0.00	0.00	0.00	23,555,679.81
RESULTADO EJERCICIO 2021	0.00	17,406,672.64	0.00	6,000.00	0.00	17,412,672.64
RESERVAS	0.00	12,978,170.33	0.00	0.00	0.00	12,978,170.33
RESERVAS DE PATRIMONIO	0.00	12,978,170.33	0.00	0.00	0.00	12,978,170.33
INGRESOS Y OTROS BENEFICIOS						
INGRESOS DE GESTIÓN	0.00	5,359,130.62	0.21	1,520,814.53	0.00	6,879,944.94
IMPUESTOS	0.00	3,551,912.09	0.00	923,631.26	0.00	4,475,543.35
IMPUESTOS SOBRE EL PATRIMONIO	0.00	3,310,999.16	0.00	772,355.47	0.00	4,083,354.63
IMPUESTOS SOBRE LA PRODUCCIÓN, EL CONSUMO Y LAS TRANSACCIONES	0.00	63,991.09	0.00	59,230.15	0.00	123,221.24
ACCESORIOS DE IMPUESTOS	0.00	176,921.84	0.00	92,045.64	0.00	268,967.48
DERECHOS	0.00	1,726,567.37	0.00	567,808.11	0.00	2,294,375.48
DERECHOS POR EL USO, GOCE, APROVECHAMIENTO O EXPLOTACIÓN DE BIENES DE DOMINIO PÚBLICO	0.00	44,119.57	0.00	20,337.34	0.00	64,456.91
DERECHOS POR PRESTACIÓN DE SERVICIOS	0.00	505,515.71	0.00	286,705.88	0.00	792,221.59
ACCESORIOS DE DERECHOS	0.00	3,500.50	0.00	2,309.28	0.00	5,809.78




MUNICIPIO DE COQUIMATLAN, COL.
Sistema Integral de Contabilidad Gubernamental
BALANZA DE COMPROBACION
DEL 1 DE MARZO AL 31 DE MARZO DE 2022

Descripción	Saldo Anterior		Movimientos		Saldo Actual	
	Debe	Haber	Debe	Haber	Debe	Haber
OTROS DERECHOS	0.00	1,173,431.59	0.00	258,455.61	0.00	1,431,887.20
PRODUCTOS	0.00	3,044.00	0.21	6,057.02	0.00	9,100.81
PRODUCTOS	0.00	3,044.00	0.21	6,057.02	0.00	9,100.81
APROVECHAMIENTOS	0.00	77,607.16	0.00	23,318.14	0.00	100,925.30
MULTAS	0.00	42,466.24	0.00	21,583.63	0.00	64,049.87
INDEMNIZACIONES	0.00	35,140.92	0.00	1,734.51	0.00	36,875.43
PARTICIPACIONES, APORTACIONES, CONVENIOS, INCENTIVOS DERIVADOS DE LA COLABORACIÓN FISCAL, FONDOS DISTINTOS DE APORTACIONES, TRANSFERENCIAS, ASIGNACIONES, SUBSIDIOS Y SUBVENCIONES, Y PENSIONES Y JUBILACIONES	0.00	15,431,217.09	0.00	12,446,446.54	0.00	27,877,663.63
PARTICIPACIONES, APORTACIONES, CONVENIOS, INCENTIVOS DERIVADOS DE LA COLABORACIÓN FISCAL Y FONDOS DISTINTOS DE APORTACIONES	0.00	15,431,217.09	0.00	12,446,446.54	0.00	27,877,663.63
PARTICIPACIONES	0.00	10,162,642.09	0.00	6,898,301.93	0.00	17,060,944.02
APORTACIONES	0.00	5,268,575.00	0.00	5,548,144.61	0.00	10,816,719.61
GASTOS Y OTRAS PÉRDIDAS						
GASTOS DE FUNCIONAMIENTO	9,926,342.14	0.00	5,327,858.34	31,667.00	15,222,533.48	0.00
SERVICIOS PERSONALES	8,395,871.61	0.00	4,264,550.16	0.00	12,660,421.77	0.00
REMUNERACIONES AL PERSONAL DE CARÁCTER PERMANENTE	4,814,683.14	0.00	2,403,491.20	0.00	7,218,174.34	0.00
REMUNERACIONES ADICIONALES Y ESPECIALES	576,818.37	0.00	307,509.30	0.00	884,327.67	0.00
SEGURIDAD SOCIAL	622,906.26	0.00	255,486.94	0.00	878,393.20	0.00
OTRAS PRESTACIONES SOCIALES Y ECONOMICAS	2,051,815.68	0.00	1,133,238.64	0.00	3,185,054.32	0.00
PAGO DE ESTIMULOS A SERVIDORES PUBLICOS	329,648.16	0.00	164,824.08	0.00	494,472.24	0.00
MATERIALES Y SUMINISTROS	669,133.76	0.00	454,515.52	24,600.00	1,099,049.28	0.00
MATERIALES DE ADMINISTRACION, EMISION DE DOCUMENTOS Y ARTICULOS OFICIALES	109,110.37	0.00	47,576.74	0.00	156,687.11	0.00
MATERIALES Y ARTICULOS DE CONSTRUCCION Y DE REPARACION	6,724.67	0.00	8,302.06	0.00	15,026.73	0.00
PRODUCTOS QUIMICOS, FARMACEUTICOS Y DE LABORATORIO	870.00	0.00	4,066.90	0.00	4,936.90	0.00
COMBUSTIBLES, LUBRICANTES Y ADITIVOS	523,526.68	0.00	380,886.37	24,600.00	879,813.05	0.00
VESTUARIO, BLANCOS, PRENDAS DE PROTECCION Y ARTICULOS DEPORTIVOS	5,738.01	0.00	3,700.00	0.00	9,438.01	0.00
MATERIALES Y SUMINISTROS PARA SEGURIDAD	19,982.96	0.00	9,217.85	0.00	29,200.81	0.00
HERRAMIENTAS, REFACCIONES Y ACCESORIOS MENORES	3,181.07	0.00	765.60	0.00	3,946.67	0.00




MUNICIPIO DE COQUIMATLAN, COL.
Sistema Integral de Contabilidad Gubernamental
BALANZA DE COMPROBACION
DEL 1 DE MARZO AL 31 DE MARZO DE 2022

Descripción	Saldo Anterior		Movimientos		Saldo Actual		Haber
	Debe	Haber	Debe	Haber	Debe	Haber	
SERVICIOS GENERALES	861,336.77	0.00	608,792.66	7,067.00	1,463,062.43	0.00	0.00
SERVICIOS BÁSICOS	405,891.20	0.00	350,470.90	4,979.00	751,383.10	0.00	0.00
SERVICIOS DE ARRENDAMIENTO	29,216.20	0.00	11,803.80	0.00	41,020.00	0.00	0.00
SERVICIOS PROFESIONALES, CIENTÍFICOS Y TÉCNICOS Y OTROS SERVICIOS	6,158.66	0.00	2,770.14	0.00	8,928.80	0.00	0.00
SERVICIOS FINANCIEROS, BANCARIOS Y COMERCIALES	10,828.50	0.00	4,343.74	0.00	15,172.24	0.00	0.00
SERVICIOS DE INSTALACION, REPARACION, MANTENIMIENTO Y CONSERVACION	362,858.38	0.00	188,617.64	0.00	551,476.02	0.00	0.00
SERVICIOS DE COMUNICACION SOCIAL Y PUBLICIDAD	15,022.00	0.00	4,176.00	2,088.00	17,110.00	0.00	0.00
SERVICIOS OFICIALES	20,304.46	0.00	23,709.51	0.00	44,013.97	0.00	0.00
OTROS SERVICIOS GENERALES	11,057.37	0.00	22,900.93	0.00	33,958.30	0.00	0.00
TRANSFERENCIAS, ASIGNACIONES, SUBSIDIOS Y OTRAS AYUDAS	2,567,596.48	0.00	1,272,950.18	0.00	3,840,546.66	0.00	0.00
TRANSFERENCIAS AL RESTO DEL SECTOR PUBLICO	1,328,556.00	0.00	664,278.00	0.00	1,992,834.00	0.00	0.00
TRANSFERENCIAS A ENTIDADES FEDERATIVAS Y MUNICIPIOS	1,328,556.00	0.00	664,278.00	0.00	1,992,834.00	0.00	0.00
AYUDAS SOCIALES	72,500.00	0.00	39,200.00	0.00	111,700.00	0.00	0.00
AYUDAS SOCIALES A PERSONAS	37,300.00	0.00	21,600.00	0.00	58,900.00	0.00	0.00
AYUDAS SOCIALES A INSTITUCIONES	35,200.00	0.00	17,600.00	0.00	52,800.00	0.00	0.00
PENSIONES Y JUBILACIONES	1,166,540.48	0.00	569,472.18	0.00	1,736,012.66	0.00	0.00
JUBILACIONES	1,166,540.48	0.00	569,472.18	0.00	1,736,012.66	0.00	0.00
INTERESES, COMISIONES Y OTROS GASTOS DE LA DEUDA PÚBLICA	76,754.77	0.00	33,101.91	0.00	109,856.68	0.00	0.00
INTERESES DE LA DEUDA PUBLICA	76,754.77	0.00	33,101.91	0.00	109,856.68	0.00	0.00
INTERESES DE LA DEUDA PÚBLICA INTERNA	76,754.77	0.00	33,101.91	0.00	109,856.68	0.00	0.00
CUENTAS DE CIERRE CONTABLE							
CUENTAS DE ORDEN CONTABLES							
CUENTAS DE ORDEN PRESUPUESTARIAS							
LEY DE INGRESOS	0.00	0.00	28,087,762.56	28,087,762.56	0.00	0.00	0.00
LEY DE INGRESOS ESTIMADA	115,464,796.58	0.00	0.00	0.00	115,464,796.58	0.00	0.00
IMPUESTOS	7,264,389.30	0.00	0.00	0.00	7,264,389.30	0.00	0.00
DERECHOS	5,895,129.18	0.00	0.00	0.00	5,895,129.18	0.00	0.00
PRODUCTOS DE TIPO CORRIENTE	83,189.03	0.00	0.00	0.00	83,189.03	0.00	0.00
APROVECHAMIENTOS DE TIPO CORRIENTE	687,247.91	0.00	0.00	0.00	687,247.91	0.00	0.00
PARTICIPACIONES Y APORTACIONES.	101,534,841.16	0.00	0.00	0.00	101,534,841.16	0.00	0.00
LEY DE INGRESOS POR EJECUTAR	0.00	103,754,153.82	13,967,261.07	153,240.21	0.00	89,940,132.96	0.00




MUNICIPIO DE COQUIMATLAN, COL.
Sistema Integral de Contabilidad Gubernamental
BALANZA DE COMPROBACION
DEL 1 DE MARZO AL 31 DE MARZO DE 2022

Descripción	Saldo Anterior		Movimientos		Saldo Actual	
	Debe	Haber	Debe	Haber	Debe	Haber
IMPUESTOS	0.00	3,712,477.21	923,631.26	0.00	0.00	2,788,845.95
DERECHOS	0.00	4,168,561.81	567,808.11	0.00	0.00	3,600,753.70
PRODUCTOS DE TIPO CORRIENTE	0.00	80,145.03	6,057.02	0.21	0.00	74,088.22
APROVECHAMIENTOS DE TIPO CORRIENTE	0.00	609,640.75	23,318.14	0.00	0.00	586,322.61
PARTICIPACIONES Y APORTACIONES.	0.00	95,183,329.02	12,446,446.54	153,240.00	0.00	82,890,122.48
MODIFICACIONES A LA LEY DE INGRESOS ESTIMADA	9,079,704.95	0.00	153,240.00	0.00	9,232,944.95	0.00
PARTICIPACIONES Y APORTACIONES.	9,079,704.95	0.00	153,240.00	0.00	9,232,944.95	0.00
LEY DE INGRESOS DEVENGADA	0.00	0.00	13,967,261.28	13,967,261.28	0.00	0.00
IMPUESTOS	0.00	0.00	923,631.26	923,631.26	0.00	0.00
DERECHOS	0.00	0.00	567,808.11	567,808.11	0.00	0.00
PRODUCTOS DE TIPO CORRIENTE	0.00	0.00	6,057.23	6,057.23	0.00	0.00
APROVECHAMIENTOS DE TIPO CORRIENTE	0.00	0.00	23,318.14	23,318.14	0.00	0.00
PARTICIPACIONES Y APORTACIONES.	0.00	0.00	12,446,446.54	12,446,446.54	0.00	0.00
LEY DE INGRESOS RECAUDADA	0.00	20,790,347.71	0.21	13,967,261.07	0.00	34,757,608.57
IMPUESTOS	0.00	3,551,912.09	0.00	923,631.26	0.00	4,475,543.35
DERECHOS	0.00	1,726,567.37	0.00	567,808.11	0.00	2,294,375.48
PRODUCTOS DE TIPO CORRIENTE	0.00	3,044.00	0.21	6,057.02	0.00	9,100.81
APROVECHAMIENTOS DE TIPO CORRIENTE	0.00	77,607.16	0.00	23,318.14	0.00	100,925.30
PARTICIPACIONES Y APORTACIONES.	0.00	15,431,217.09	0.00	12,446,446.54	0.00	27,877,663.63
PRESUPUESTO DE EGRESOS	0.00	0.00	69,985,497.71	69,985,497.71	0.00	0.00
PRESUPUESTO DE EGRESOS APROBADO	0.00	115,464,796.58	0.00	0.00	0.00	115,464,796.58
SERVICIOS PERSONALES	0.00	67,458,758.40	0.00	0.00	0.00	67,458,758.40
MATERIALES Y SUMINISTROS	0.00	4,211,831.86	0.00	0.00	0.00	4,211,831.86
SERVICIOS GENERALES	0.00	7,580,536.14	0.00	0.00	0.00	7,580,536.14
TRANSFERENCIAS, ASIGNACIONES, SUBSIDIOS Y OTRAS AYUDAS	0.00	17,083,311.31	0.00	0.00	0.00	17,083,311.31
BIENES MUEBLES, INMUEBLES E INTANGIBLES	0.00	500,000.00	0.00	0.00	0.00	500,000.00
INVERSION PUBLICA	0.00	17,446,925.22	0.00	0.00	0.00	17,446,925.22
DEUDA PUBLICA	0.00	1,183,433.65	0.00	0.00	0.00	1,183,433.65
PRESUPUESTO DE EGRESOS POR EJERCER	111,801,586.03	0.00	21,707,716.03	28,174,293.66	105,335,008.40	0.00
SERVICIOS PERSONALES	59,062,886.79	0.00	2,683,508.85	6,948,059.01	54,798,336.63	0.00
MATERIALES Y SUMINISTROS	3,525,523.92	0.00	193,969.55	552,455.49	3,167,037.98	0.00
SERVICIOS GENERALES	6,739,597.00	0.00	648,412.58	1,117,900.10	6,270,109.48	0.00
TRANSFERENCIAS, ASIGNACIONES, SUBSIDIOS Y OTRAS AYUDAS	14,498,074.83	0.00	210,756.56	1,488,762.74	13,220,068.65	0.00
BIENES MUEBLES, INMUEBLES E INTANGIBLES	497,602.00	0.00	497,602.00	497,602.00	497,602.00	0.00
INVERSION PUBLICA	26,495,675.00	0.00	17,446,925.22	17,446,925.22	26,495,675.00	0.00




MUNICIPIO DE COQUIMATLAN, COL.
Sistema Integral de Contabilidad Gubernamental
BALANZA DE COMPROBACION
DEL 1 DE MARZO AL 31 DE MARZO DE 2022

Descripción	Saldo Anterior		Movimientos		Saldo Actual	
	Debe	Haber	Debe	Haber	Debe	Haber
DEUDA PUBLICA	982,226.49	0.00	26,541.27	122,589.10	886,178.66	0.00
MODIFICACIONES AL PRESUPUESTO DE EGRESOS APROBADO	0.00	9,079,704.95	21,522,809.03	21,676,049.03	0.00	9,232,944.95
SERVICIOS PERSONALES	0.00	0.00	2,683,508.85	2,683,508.85	0.00	0.00
MATERIALES Y SUMINISTROS	0.00	28,197.54	143,311.69	169,369.55	0.00	54,255.40
SERVICIOS GENERALES	0.00	20,397.63	509,107.44	641,345.58	0.00	152,635.77
TRANSFERENCIAS, ASIGNACIONES, SUBSIDIOS Y OTRAS AYUDAS	17,640.00	0.00	215,812.56	210,756.56	22,696.00	0.00
BIENES MUEBLES, INMUEBLES E INTANGIBLES	0.00	0.00	497,602.00	497,602.00	0.00	0.00
INVERSION PUBLICA	0.00	9,048,749.78	17,446,925.22	17,446,925.22	0.00	9,048,749.78
DEUDA PUBLICA	0.00	0.00	26,541.27	26,541.27	0.00	0.00
PRESUPUESTO DE EGRESOS COMPROMETIDO	45,371.72	0.00	6,683,151.63	6,728,523.35	0.00	0.00
SERVICIOS PERSONALES	0.00	0.00	4,264,550.16	4,264,550.16	0.00	0.00
MATERIALES Y SUMINISTROS	45,371.72	0.00	433,743.80	479,115.52	0.00	0.00
SERVICIOS GENERALES	0.00	0.00	615,859.66	615,859.66	0.00	0.00
TRANSFERENCIAS, ASIGNACIONES, SUBSIDIOS Y OTRAS AYUDAS	0.00	0.00	1,272,950.18	1,272,950.18	0.00	0.00
DEUDA PUBLICA	0.00	0.00	96,047.83	96,047.83	0.00	0.00
PRESUPUESTO DE EGRESOS DEVENGADO	54,060.37	0.00	6,704,065.35	6,628,134.45	129,991.27	0.00
SERVICIOS PERSONALES	0.00	0.00	4,264,550.16	4,264,550.16	0.00	0.00
MATERIALES Y SUMINISTROS	41,815.46	0.00	457,415.52	373,714.71	125,516.27	0.00
SERVICIOS GENERALES	12,244.91	0.00	613,101.66	620,871.57	4,475.00	0.00
TRANSFERENCIAS, ASIGNACIONES, SUBSIDIOS Y OTRAS AYUDAS	0.00	0.00	1,272,950.18	1,272,950.18	0.00	0.00
DEUDA PUBLICA	0.00	0.00	96,047.83	96,047.83	0.00	0.00
PRESUPUESTO DE EGRESOS EJERCIDO	645,897.12	0.00	6,636,063.59	6,738,901.08	543,059.63	0.00
SERVICIOS PERSONALES	535,392.12	0.00	4,264,550.16	4,376,204.65	423,737.63	0.00
MATERIALES Y SUMINISTROS	0.00	0.00	361,448.69	361,448.69	0.00	0.00
SERVICIOS GENERALES	110,505.00	0.00	637,066.73	628,249.73	119,322.00	0.00
TRANSFERENCIAS, ASIGNACIONES, SUBSIDIOS Y OTRAS AYUDAS	0.00	0.00	1,276,950.18	1,276,950.18	0.00	0.00
DEUDA PUBLICA	0.00	0.00	96,047.83	96,047.83	0.00	0.00
PRESUPUESTO DE EGRESOS PAGADO	11,997,586.29	0.00	6,731,692.08	39,596.14	18,689,682.23	0.00
SERVICIOS PERSONALES	7,860,479.49	0.00	4,376,204.65	0.00	12,236,684.14	0.00
MATERIALES Y SUMINISTROS	627,318.30	0.00	358,548.69	12,333.98	973,533.01	0.00
SERVICIOS GENERALES	738,586.86	0.00	623,940.73	23,262.16	1,339,265.43	0.00
TRANSFERENCIAS, ASIGNACIONES, SUBSIDIOS Y OTRAS AYUDAS	2,567,596.48	0.00	1,276,950.18	4,000.00	3,840,546.66	0.00




MUNICIPIO DE COQUIMATLAN, COL.
 Sistema Integral de Contabilidad Gubernamental
BALANZA DE COMPROBACION
DEL 1 DE MARZO AL 31 DE MARZO DE 2022

Descripción	Saldo Anterior		Movimientos		Saldo Actual	
	Debe	Haber	Debe	Haber	Debe	Haber
BIENES MUEBLES, INMUEBLES E INTANGIBLES	2,398.00	0.00	0.00	0.00	2,398.00	0.00
DEUDA PUBLICA	201,207.16	0.00	96,047.83	0.00	297,254.99	0.00
CUENTAS DE CIERRE PRESUPUESTARIO						
TOTAL:	514,925,357.62	514,925,357.62	129,546,682.00	129,546,682.00	527,530,099.76	527,530,099.76




MUNICIPIO DE COQUIMATLAN, COL.
Sistema Integral de Contabilidad Gubernamental
BALANZA DE COMPROBACION
DEL 1 DE ENERO AL 31 DE MARZO DE 2022

Descripción	Saldo: Anterior		Movimientos		Saldo Actual		Haber
	Debe	Haber	Debe	Haber	Debe	Haber	
ACTIVO							
ACTIVO CIRCULANTE							
EFFECTIVO Y EQUIVALENTES							
EFFECTIVO	36,642,875.25	0.00	45,906,521.45	34,677,522.45	47,871,874.25	0.00	0.00
BANCOS/TESORERIA	14,414,257.00	0.00	45,512,176.71	34,432,703.62	25,493,730.09	0.00	0.00
DEPOSITOS DE FONDOS DE TERCEROS EN GARANTÍA Y/O ADMINISTRACIÓN	14,402,266.50	0.00	1,600.00	1,600.00	0.00	0.00	0.00
	11,990.50	0.00	45,510,576.71	34,431,103.62	25,481,739.59	0.00	0.00
		0.00	0.00	0.00	11,990.50	0.00	0.00
DERECHOS A RECIBIR EFFECTIVO O EQUIVALENTES							
CUENTAS POR COBRAR A CORTO PLAZO	20,106,147.72	0.00	394,344.74	243,015.03	20,257,477.43	0.00	0.00
DEUDORES DIVERSOS POR COBRAR A CORTO PLAZO	1,067,220.89	0.00	323,840.26	72,124.87	1,318,936.28	0.00	0.00
INGRESOS POR RECUPERAR A CORTO PLAZO	845,513.29	0.00	0.00	0.00	845,513.29	0.00	0.00
DEUDORES POR ANTICIPOS DE TESORERIA A CORTO PLAZO	1,000,000.00	0.00	0.00	0.00	1,000,000.00	0.00	0.00
	38,104.82	0.00	70,504.48	60,222.48	48,386.82	0.00	0.00
PRESTAMOS OTORGADOS A CORTO PLAZO	17,155,308.72	0.00	0.00	110,657.68	17,044,641.04	0.00	0.00
DERECHOS A RECIBIR BIENES O SERVICIOS							
ANTICIPO A PROVEEDORES POR ADQUISICIÓN DE BIENES Y PRESTACIÓN DE SERVICIOS A CORTO PLAZO	2,122,470.53	0.00	0.00	1,803.80	2,120,666.73	0.00	0.00
ANTICIPO A CONTRATISTAS POR OBRAS PÚBLICAS A CORTO PLAZO	1,580,768.40	0.00	0.00	1,803.80	1,578,964.60	0.00	0.00
	541,702.13	0.00	0.00	0.00	541,702.13	0.00	0.00
ACTIVO NO CIRCULANTE							
BIENES INMUEBLES, INFRAESTRUCTURA Y CONSTRUCCIONES EN PROCESO							
VIVIENDAS	181,192,072.41	0.00	2,398.00	0.00	181,194,470.41	0.00	0.00
EDIFICIOS NO HABITACIONALES	163,298,227.96	0.00	0.00	0.00	163,298,227.96	0.00	0.00
CONSTRUCCIONES EN PROCESO EN BIENES DE DOMINIO PÚBLICO	6,624,464.03	0.00	0.00	0.00	6,624,464.03	0.00	0.00
CONSTRUCCIONES EN PROCESO EN BIENES PROPIOS	10,694,900.32	0.00	0.00	0.00	10,694,900.32	0.00	0.00
	126,737,520.39	0.00	0.00	0.00	126,737,520.39	0.00	0.00
BIENES MUEBLES							
MOBILIARIO Y EQUIPO DE ADMINISTRACIÓN	19,241,343.22	0.00	0.00	0.00	19,241,343.22	0.00	0.00
MOBILIARIO Y EQUIPO EDUCACIONAL Y RECREATIVO	17,194,589.57	0.00	2,398.00	0.00	17,196,987.57	0.00	0.00
EQUIPO DE DEFENSA Y SEGURIDAD	14,858,192.11	0.00	2,398.00	0.00	14,860,590.11	0.00	0.00
ACTIVOS DIFERIDOS							
ESTUDIOS, FORMULACIÓN Y EVALUACIÓN DE PROYECTOS	963,788.00	0.00	0.00	0.00	963,788.00	0.00	0.00
	1,372,609.46	0.00	0.00	0.00	1,372,609.46	0.00	0.00
	699,254.88	0.00	0.00	0.00	699,254.88	0.00	0.00
	699,254.88	0.00	0.00	0.00	699,254.88	0.00	0.00
PASIVO							
PASIVO CIRCULANTE							
CUENTAS POR PAGAR A CORTO PLAZO							
	0.00	48,803,932.05	27,743,300.80	23,384,026.05	0.00	44,444,657.30	0.00
	0.00	41,655,441.22	27,555,902.49	23,378,733.95	0.00	37,476,272.68	0.00




MUNICIPIO DE COQUIMATLAN, COL.
Sistema Integral de Contabilidad Gubernamental
BALANZA DE COMPROBACION
DEL 1 DE ENERO AL 31 DE MARZO DE 2022

Descripción	Saldo Anterior		Movimientos		Saldo Actual	
	Debe	Haber	Debe	Haber	Debe	Haber
SERVICIOS PERSONALES POR PAGAR A CORTO PLAZO	0.00	13,786,715.00	14,461,275.31	13,479,161.72	0.00	12,804,601.41
PROVEEDORES POR PAGAR A CORTO PLAZO	0.00	761,390.23	5,758,947.07	4,165,070.18	832,486.66	0.00
CONTRATISTAS POR OBRAS PÚBLICAS POR PAGAR A CORTO PLAZO	0.00	253,952.31	33,369.77	36,359.46	0.00	256,942.00
TRANSFERENCIAS OTORGADAS POR PAGAR A CORTO PLAZO	0.00	365,427.37	2,009,263.57	2,043,912.45	0.00	400,076.25
RETENCIONES Y CONTRIBUCIONES POR PAGAR A CORTO PLAZO	0.00	22,585,774.95	4,001,502.71	3,302,414.79	0.00	21,886,687.03
DEVOLUCIONES DE LA LEY DE INGRESO POR PAGAR A CORTO PLAZO	0.00	111,654.99	3,027.00	0.00	0.00	108,627.99
OTRAS CUENTAS POR PAGAR A CORTO PLAZO	0.00	3,790,526.37	1,288,517.06	351,815.35	0.00	2,853,824.66
DOCUMENTOS POR PAGAR A CORTO PLAZO	0.00	74,274.31	0.00	0.00	0.00	74,274.31
OTROS DOCUMENTOS POR PAGAR A CORTO PLAZO	0.00	74,274.31	0.00	0.00	0.00	74,274.31
PORCIÓN A CORTO PLAZO DE LA DEUDA PÚBLICA A LARGO PLAZO	0.00	6,893,747.67	187,398.31	0.00	0.00	6,706,349.36
PORCIÓN A CORTO PLAZO DE LA DEUDA PÚBLICA INTERNA	0.00	6,893,747.67	187,398.31	0.00	0.00	6,706,349.36
FONDOS Y BIENES DE TERCEROS EN GARANTÍA Y/O ADMINISTRACIÓN A CORTO PLAZO	0.00	83,383.73	0.00	5,292.10	0.00	88,675.83
FONDOS EN GARANTÍA A CORTO PLAZO	0.00	83,383.73	0.00	5,292.10	0.00	88,675.83
OTROS PASIVOS A CORTO PLAZO	0.00	97,085.12	0.00	0.00	0.00	97,085.12
INGRESOS POR CLASIFICAR	0.00	97,085.12	0.00	0.00	0.00	97,085.12
PASIVO NO CIRCULANTE	0.00	7,091,442.11	0.00	0.00	0.00	7,091,442.11
DEUDA PÚBLICA A LARGO PLAZO	0.00	7,091,442.11	0.00	0.00	0.00	7,091,442.11
PRÉSTAMOS DE LA DEUDA INTERNA POR PAGAR A LARGO PLAZO	0.00	7,091,442.11	0.00	0.00	0.00	7,091,442.11
HACIENDA PÚBLICA/ PATRIMONIO						
HACIENDA PÚBLICA/ PATRIMONIO GENERADO	0.00	161,939,573.50	0.00	6,000.00	0.00	161,945,573.50
RESULTADOS DE EJERCICIOS ANTERIORES	0.00	148,961,403.17	0.00	6,000.00	0.00	148,967,403.17
RESULTADO EJERCICIO 2006	9,908,965.82	0.00	0.00	0.00	9,908,965.82	0.00
RESULTADO EJERCICIO 2008	0.00	4,148,484.46	0.00	0.00	0.00	4,148,484.46
RESULTADO EJERCICIO 2009	1,903,753.14	0.00	0.00	0.00	1,903,753.14	0.00
RESULTADO EJERCICIO 2010	0.00	1,516,535.05	0.00	0.00	0.00	1,516,535.05
RESULTADO EJERCICIO 2011	0.00	627,569.94	0.00	0.00	0.00	627,569.94
SUP O DEF 1990	489,733.84	0.00	0.00	0.00	489,733.84	0.00
SUP O DEF 1991	86,476.40	0.00	0.00	0.00	86,476.40	0.00
SUP O DEF 1992	238,128.61	0.00	0.00	0.00	238,128.61	0.00
SUP O DEF 1993	419,074.88	0.00	0.00	0.00	419,074.88	0.00




MUNICIPIO DE COQUIMATLAN, COL.
Sistema Integral de Contabilidad Gubernamental
BALANZA DE COMPROBACION
DEL 1 DE ENERO AL 31 DE MARZO DE 2022

Descripción	Saldo Anterior		Movimientos		Saldo Actual	
	Debe	Haber	Debe	Haber	Debe	Haber
SUP O DEF 1994	396,403.36	0.00	0.00	0.00	396,403.36	0.00
SUP O DEF 1995	105,595.46	0.00	0.00	0.00	105,595.46	0.00
SUP O DEF 1996	360,950.40	0.00	0.00	0.00	360,950.40	0.00
SUP O DEF 1997	0.00	2,428,046.29	0.00	0.00	0.00	2,428,046.29
SUP O DE F1998	0.00	1,077,382.20	0.00	0.00	0.00	1,077,382.20
SUP O DEF 1999	0.00	1,574,368.51	0.00	0.00	0.00	1,574,368.51
SUP O DEF 2000	0.00	684,511.01	0.00	0.00	0.00	684,511.01
SUP O DEF 2001	5,830,439.30	0.00	0.00	0.00	5,830,439.30	0.00
SUP O DEF 2002	0.00	1,910,777.48	0.00	0.00	0.00	1,910,777.48
RESULTADO EJERCICIO 2003	962,044.80	0.00	0.00	0.00	962,044.80	0.00
RESULTADO EJERCICIO 2004	0.00	3,342,415.89	0.00	0.00	0.00	3,342,415.89
RESULTADO EJER ANTERIORES	1,173,042.82	0.00	0.00	0.00	1,173,042.82	0.00
RESULTADO EJERCICIO 2005	1,256,399.24	0.00	0.00	0.00	1,256,399.24	0.00
RESULTADO EJERCICIO 2007	4,731,841.54	0.00	0.00	0.00	4,731,841.54	0.00
RESULTADO EJERCICIO 2012	1,177,302.95	0.00	0.00	0.00	1,177,302.95	0.00
RESULTADO EJERCICIO 2013	0.00	6,922,022.42	0.00	0.00	0.00	6,922,022.42
RESULTADO EJERCICIO 2014	0.00	12,415,423.13	0.00	0.00	0.00	12,415,423.13
RESULTADO EJERCICIO 2015	0.00	9,516,809.56	0.00	0.00	0.00	9,516,809.56
RESULTADO EJERCICIO 2016	0.00	17,039,697.24	0.00	0.00	0.00	17,039,697.24
RESULTADO EJERCICIO 2017	0.00	21,323,511.38	0.00	0.00	0.00	21,323,511.38
RESULTADO EJERCICIO 2018	0.00	23,838,031.44	0.00	0.00	0.00	23,838,031.44
RESULTADO EJERCICIO 2019	0.00	28,673,617.28	0.00	0.00	0.00	28,673,617.28
RESULTADO EJERCICIO 2020	0.00	23,555,679.81	0.00	0.00	0.00	23,555,679.81
RESULTADO EJERCICIO 2021	0.00	17,406,672.64	0.00	6,000.00	0.00	17,412,672.64
RESERVAS	0.00	12,978,170.33	0.00	0.00	0.00	12,978,170.33
RESERVAS DE PATRIMONIO	0.00	12,978,170.33	0.00	0.00	0.00	12,978,170.33
INGRESOS Y OTROS BENEFICIOS						
INGRESOS DE GESTIÓN	0.00	0.00	3,465.51	6,883,410.45	0.00	6,879,944.94
IMPUESTOS	0.00	0.00	0.00	4,475,543.35	0.00	4,475,543.35
IMPUESTOS SOBRE EL PATRIMONIO	0.00	0.00	0.00	4,083,354.63	0.00	4,083,354.63
IMPUESTOS SOBRE LA PRODUCCIÓN, EL CONSUMO Y LAS TRANSACCIONES	0.00	0.00	0.00	123,221.24	0.00	123,221.24
ACCESORIOS DE IMPUESTOS	0.00	0.00	0.00	268,967.48	0.00	268,967.48
DERECHOS	0.00	0.00	0.00	2,294,375.48	0.00	2,294,375.48
DERECHOS POR EL USO, GOCE, APROVECHAMIENTO O EXPLOTACIÓN DE BIENES DE DOMINIO PÚBLICO	0.00	0.00	0.00	64,456.91	0.00	64,456.91
DERECHOS POR PRESTACIÓN DE SERVICIOS	0.00	0.00	0.00	792,221.59	0.00	792,221.59




MUNICIPIO DE COQUIMATLAN, COL.
Sistema Integral de Contabilidad Gubernamental
BALANZA DE COMPROBACION
DEL 1 DE ENERO AL 31 DE MARZO DE 2022

Descripción	Saldo Anterior		Movimientos		Saldo Actual	
	Debe	Haber	Debe	Haber	Debe	Haber
ACCESORIOS DE DERECHOS	0.00	0.00	0.00	5,809.78	0.00	5,809.78
OTROS DERECHOS	0.00	0.00	0.00	1,431,887.20	0.00	1,431,887.20
PRODUCTOS	0.00	0.00	3,465.51	12,566.32	0.00	9,100.81
PRODUCTOS	0.00	0.00	3,465.51	12,566.32	0.00	9,100.81
APROVECHAMIENTOS	0.00	0.00	0.00	100,925.30	0.00	100,925.30
MULTAS	0.00	0.00	0.00	64,049.87	0.00	64,049.87
INDEMNIZACIONES	0.00	0.00	0.00	36,875.43	0.00	36,875.43
PARTICIPACIONES, APORTACIONES, CONVENIOS, INCENTIVOS DERIVADOS DE LA COLABORACIÓN FISCAL, FONDOS DISTINTOS DE APORTACIONES, TRANSFERENCIAS, ASIGNACIONES, SUBSIDIOS Y SUBVENCIONES, Y PENSIONES Y JUBILACIONES PARTICIPACIONES, APORTACIONES, CONVENIOS, INCENTIVOS DERIVADOS DE LA COLABORACIÓN FISCAL Y FONDOS DISTINTOS DE APORTACIONES	0.00	0.00	0.00	27,877,663.63	0.00	27,877,663.63
PARTICIPACIONES	0.00	0.00	0.00	17,060,944.02	0.00	17,060,944.02
APORTACIONES	0.00	0.00	0.00	10,816,719.61	0.00	10,816,719.61
GASTOS Y OTRAS PÉRDIDAS						
GASTOS DE FUNCIONAMIENTO	0.00	0.00	15,283,390.26	60,856.78	15,222,533.48	0.00
SERVICIOS PERSONALES	0.00	0.00	12,660,421.77	0.00	12,660,421.77	0.00
REMUNERACIONES AL PERSONAL DE CARÁCTER PERMANENTE	0.00	0.00	7,218,174.34	0.00	7,218,174.34	0.00
REMUNERACIONES ADICIONALES Y ESPECIALES	0.00	0.00	884,327.67	0.00	884,327.67	0.00
SEGURIDAD SOCIAL	0.00	0.00	878,393.20	0.00	878,393.20	0.00
OTRAS PRESTACIONES SOCIALES Y ECONOMICAS	0.00	0.00	3,185,054.32	0.00	3,185,054.32	0.00
PAGO DE ESTIMULOS A SERVIDORES PUBLICOS	0.00	0.00	494,472.24	0.00	494,472.24	0.00
MATERIALES Y SUMINISTROS	0.00	0.00	1,150,839.06	51,789.78	1,099,049.28	0.00
MATERIALES DE ADMINISTRACION, EMISION DE DOCUMENTOS Y ARTICULOS OFICIALES	0.00	0.00	156,687.11	0.00	156,687.11	0.00
MATERIALES Y ARTICULOS DE CONSTRUCCION Y DE REPARACION	0.00	0.00	15,026.73	0.00	15,026.73	0.00
PRODUCTOS QUIMICOS, FARMACEUTICOS Y DE LABORATORIO	0.00	0.00	4,936.90	0.00	4,936.90	0.00
COMBUSTIBLES, LUBRICANTES Y ADITIVOS	0.00	0.00	931,602.83	51,789.78	879,813.05	0.00
VESTUARIO, BLANCOS, PRENDAS DE PROTECCION Y ARTICULOS DEPORTIVOS	0.00	0.00	9,438.01	0.00	9,438.01	0.00
MATERIALES Y SUMINISTROS PARA SEGURIDAD	0.00	0.00	29,200.81	0.00	29,200.81	0.00
HERRAMIENTAS, REFACCIONES Y ACCESORIOS	0.00	0.00	3,946.67	0.00	3,946.67	0.00




MUNICIPIO DE COQUIMATLAN, COL.
Sistema Integral de Contabilidad Gubernamental
BALANZA DE COMPROBACION
DEL 1 DE ENERO AL 31 DE MARZO DE 2022

Descripción	Saldo Anterior		Movimientos		Saldo Actual	
	Debe	Haber	Debe	Haber	Debe	Haber
MENORES						
SERVICIOS GENERALES	0.00	0.00	1,472,129.43	9,067.00	1,463,062.43	0.00
SERVICIOS BÁSICOS	0.00	0.00	756,362.10	4,979.00	751,383.10	0.00
SERVICIOS DE ARRENDAMIENTO	0.00	0.00	41,020.00	0.00	41,020.00	0.00
SERVICIOS PROFESIONALES, CIENTÍFICOS Y TÉCNICOS Y OTROS SERVICIOS	0.00	0.00	8,928.80	0.00	8,928.80	0.00
SERVICIOS FINANCIEROS, BANCARIOS Y COMERCIALES	0.00	0.00	15,172.24	0.00	15,172.24	0.00
SERVICIOS DE INSTALACION, REPARACION, MANTENIMIENTO Y CONSERVACION	0.00	0.00	553,476.02	2,000.00	551,476.02	0.00
SERVICIOS DE COMUNICACION SOCIAL Y PUBLICIDAD	0.00	0.00	19,198.00	2,088.00	17,110.00	0.00
SERVICIOS OFICIALES	0.00	0.00	44,013.97	0.00	44,013.97	0.00
OTROS SERVICIOS GENERALES	0.00	0.00	33,958.30	0.00	33,958.30	0.00
TRANSFERENCIAS, ASIGNACIONES, SUBSIDIOS Y OTRAS AYUDAS	0.00	0.00	3,840,546.66	0.00	3,840,546.66	0.00
TRANSFERENCIAS AL RESTO DEL SECTOR PUBLICO	0.00	0.00	1,992,834.00	0.00	1,992,834.00	0.00
TRANSFERENCIAS A ENTIDADES FEDERATIVAS Y MUNICIPIOS	0.00	0.00	1,992,834.00	0.00	1,992,834.00	0.00
AYUDAS SOCIALES	0.00	0.00	111,700.00	0.00	111,700.00	0.00
AYUDAS SOCIALES A PERSONAS	0.00	0.00	58,900.00	0.00	58,900.00	0.00
AYUDAS SOCIALES A INSTITUCIONES	0.00	0.00	52,800.00	0.00	52,800.00	0.00
PENSIONES Y JUBILACIONES	0.00	0.00	1,736,012.66	0.00	1,736,012.66	0.00
JUBILACIONES	0.00	0.00	1,736,012.66	0.00	1,736,012.66	0.00
INTERESES, COMISIONES Y OTROS GASTOS DE LA DEUDA PÚBLICA	0.00	0.00	109,856.68	0.00	109,856.68	0.00
INTERESES DE LA DEUDA PUBLICA	0.00	0.00	109,856.68	0.00	109,856.68	0.00
INTERESES DE LA DEUDA PÚBLICA INTERNA	0.00	0.00	109,856.68	0.00	109,856.68	0.00
CUENTAS DE CIERRE CONTABLE						
CUENTAS DE ORDEN CONTABLES						
CUENTAS DE ORDEN PRESUPUESTARIAS						
LEY DE INGRESOS	0.00	0.00	194,226,820.71	194,226,820.71	0.00	0.00
LEY DE INGRESOS ESTIMADA	0.00	0.00	115,464,796.58	0.00	115,464,796.58	0.00
IMPUESTOS	0.00	0.00	7,264,389.30	0.00	7,264,389.30	0.00
DERECHOS	0.00	0.00	5,895,129.18	0.00	5,895,129.18	0.00
PRODUCTOS DE TIPO CORRIENTE	0.00	0.00	83,189.03	0.00	83,189.03	0.00
APROVECHAMIENTOS DE TIPO CORRIENTE	0.00	0.00	687,247.91	0.00	687,247.91	0.00
PARTICIPACIONES Y APORTACIONES.	0.00	0.00	101,534,841.16	0.00	101,534,841.16	0.00




MUNICIPIO DE COQUIMATLAN, COL.
Sistema Integral de Contabilidad Gubernamental
BALANZA DE COMPROBACION
DEL 1 DE ENERO AL 31 DE MARZO DE 2022

Descripción	Saldo Anterior		Movimientos		Saldo Actual	
	Debe	Haber	Debe	Haber	Debe	Haber
LEY DE INGRESOS POR EJECUTAR	0.00	0.00	34,761,074.08	124,701,207.04	0.00	89,940,132.96
IMPUESTOS	0.00	0.00	4,475,543.35	7,264,389.30	0.00	2,788,845.95
DERECHOS	0.00	0.00	2,294,375.48	5,895,129.18	0.00	3,600,753.70
PRODUCTOS DE TIPO CORRIENTE	0.00	0.00	12,566.32	86,654.54	0.00	74,088.22
APROVECHAMIENTOS DE TIPO CORRIENTE	0.00	0.00	100,925.30	687,247.91	0.00	586,322.61
PARTICIPACIONES Y APORTACIONES.	0.00	0.00	27,877,663.63	110,767,786.11	0.00	82,890,122.48
MODIFICACIONES A LA LEY DE INGRESOS ESTIMADA	0.00	0.00	9,232,944.95	0.00	9,232,944.95	0.00
PARTICIPACIONES Y APORTACIONES.	0.00	0.00	9,232,944.95	0.00	9,232,944.95	0.00
LEY DE INGRESOS DEVENGADA	0.00	0.00	34,764,539.59	34,764,539.59	0.00	0.00
IMPUESTOS	0.00	0.00	4,475,543.35	4,475,543.35	0.00	0.00
DERECHOS	0.00	0.00	2,294,375.48	2,294,375.48	0.00	0.00
PRODUCTOS DE TIPO CORRIENTE	0.00	0.00	16,031.83	16,031.83	0.00	0.00
APROVECHAMIENTOS DE TIPO CORRIENTE	0.00	0.00	100,925.30	100,925.30	0.00	0.00
PARTICIPACIONES Y APORTACIONES.	0.00	0.00	27,877,663.63	27,877,663.63	0.00	0.00
LEY DE INGRESOS RECAUDADA	0.00	0.00	3,465.51	34,761,074.08	0.00	34,757,608.57
IMPUESTOS	0.00	0.00	0.00	4,475,543.35	0.00	4,475,543.35
DERECHOS	0.00	0.00	0.00	2,294,375.48	0.00	2,294,375.48
PRODUCTOS DE TIPO CORRIENTE	0.00	0.00	3,465.51	12,566.32	0.00	9,100.81
APROVECHAMIENTOS DE TIPO CORRIENTE	0.00	0.00	0.00	100,925.30	0.00	100,925.30
PARTICIPACIONES Y APORTACIONES.	0.00	0.00	0.00	27,877,663.63	0.00	27,877,663.63
PRESUPUESTO DE EGRESOS	0.00	0.00	327,565,332.02	327,565,332.02	0.00	0.00
PRESUPUESTO DE EGRESOS APROBADO	0.00	0.00	0.00	115,464,796.58	0.00	115,464,796.58
SERVICIOS PERSONALES	0.00	0.00	0.00	67,458,758.40	0.00	67,458,758.40
MATERIALES Y SUMINISTROS	0.00	0.00	0.00	4,211,831.86	0.00	4,211,831.86
SERVICIOS GENERALES	0.00	0.00	0.00	7,580,536.14	0.00	7,580,536.14
TRANSFERENCIAS, ASIGNACIONES, SUBSIDIOS Y OTRAS AYUDAS	0.00	0.00	0.00	17,083,311.31	0.00	17,083,311.31
BIENES MUEBLES, INMUEBLES E INTANGIBLES	0.00	0.00	0.00	500,000.00	0.00	500,000.00
INVERSION PUBLICA	0.00	0.00	0.00	17,446,925.22	0.00	17,446,925.22
DEUDA PUBLICA	0.00	0.00	0.00	1,183,433.65	0.00	1,183,433.65
PRESUPUESTO DE EGRESOS POR EJERCER	0.00	0.00	187,622,448.80	82,287,440.40	105,335,008.40	0.00
SERVICIOS PERSONALES	0.00	0.00	74,879,211.10	20,080,874.47	54,798,336.63	0.00
MATERIALES Y SUMINISTROS	0.00	0.00	4,763,088.01	1,596,050.03	3,167,037.98	0.00
SERVICIOS GENERALES	0.00	0.00	8,724,374.46	2,454,264.98	6,270,109.48	0.00
TRANSFERENCIAS, ASIGNACIONES, SUBSIDIOS Y OTRAS AYUDAS	0.00	0.00	17,668,324.17	4,448,255.52	13,220,068.65	0.00
BIENES MUEBLES, INMUEBLES E INTANGIBLES	0.00	0.00	1,495,204.00	997,602.00	497,602.00	0.00



MUNICIPIO DE COQUIMATLAN, COL.
 Sistema Integral de Contabilidad Gubernamental
BALANZA DE COMPROBACION
DEL 1 DE ENERO AL 31 DE MARZO DE 2022

Descripción	Saldo Anterior		Movimientos		Saldo Actual	
	Debe	Haber	Debe	Haber	Debe	Haber
INVERSION PUBLICA	0.00	0.00	78,836,450.66	52,340,775.66	26,495,675.00	0.00
DEUDA PUBLICA	0.00	0.00	1,255,796.40	369,617.74	886,178.66	0.00
MODIFICACIONES AL PRESUPUESTO DE EGRESOS APROBADO	0.00	0.00	62,863,850.49	72,096,795.44	0.00	9,232,944.95
SERVICIOS PERSONALES	0.00	0.00	7,420,452.70	7,420,452.70	0.00	0.00
MATERIALES Y SUMINISTROS	0.00	0.00	445,210.97	499,466.37	0.00	54,255.40
SERVICIOS GENERALES	0.00	0.00	982,135.55	1,134,771.32	0.00	152,635.77
TRANSFERENCIAS, ASIGNACIONES, SUBSIDIOS Y OTRAS AYUDAS	0.00	0.00	607,708.86	585,012.86	22,696.00	0.00
BIENES MUEBLES, INMUEBLES E INTANGIBLES	0.00	0.00	995,204.00	995,204.00	0.00	0.00
INVERSION PUBLICA	0.00	0.00	52,340,775.66	61,389,525.44	0.00	9,048,749.78
DEUDA PUBLICA	0.00	0.00	72,362.75	72,362.75	0.00	0.00
PRESUPUESTO DE EGRESOS COMPROMETIDO	0.00	0.00	19,484,446.69	19,484,446.69	0.00	0.00
SERVICIOS PERSONALES	0.00	0.00	12,660,421.77	12,660,421.77	0.00	0.00
MATERIALES Y SUMINISTROS	0.00	0.00	1,202,628.84	1,202,628.84	0.00	0.00
SERVICIOS GENERALES	0.00	0.00	1,481,196.43	1,481,196.43	0.00	0.00
TRANSFERENCIAS, ASIGNACIONES, SUBSIDIOS Y OTRAS AYUDAS	0.00	0.00	3,840,546.66	3,840,546.66	0.00	0.00
BIENES MUEBLES, INMUEBLES E INTANGIBLES	0.00	0.00	2,398.00	2,398.00	0.00	0.00
DEUDA PUBLICA	0.00	0.00	297,254.99	297,254.99	0.00	0.00
PRESUPUESTO DE EGRESOS DEVENGADO	0.00	0.00	19,430,798.91	19,300,807.64	129,991.27	0.00
SERVICIOS PERSONALES	0.00	0.00	12,660,421.77	12,660,421.77	0.00	0.00
MATERIALES Y SUMINISTROS	0.00	0.00	1,153,739.06	1,028,222.79	125,516.27	0.00
SERVICIOS GENERALES	0.00	0.00	1,476,438.43	1,471,963.43	4,475.00	0.00
TRANSFERENCIAS, ASIGNACIONES, SUBSIDIOS Y OTRAS AYUDAS	0.00	0.00	3,840,546.66	3,840,546.66	0.00	0.00
BIENES MUEBLES, INMUEBLES E INTANGIBLES	0.00	0.00	2,398.00	2,398.00	0.00	0.00
DEUDA PUBLICA	0.00	0.00	297,254.99	297,254.99	0.00	0.00
PRESUPUESTO DE EGRESOS EJERCIDO	0.00	0.00	19,357,027.88	18,813,968.25	543,059.63	0.00
SERVICIOS PERSONALES	0.00	0.00	12,664,200.49	12,240,462.86	423,737.63	0.00
MATERIALES Y SUMINISTROS	0.00	0.00	1,050,463.15	1,050,463.15	0.00	0.00
SERVICIOS GENERALES	0.00	0.00	1,497,164.59	1,377,842.59	119,322.00	0.00
TRANSFERENCIAS, ASIGNACIONES, SUBSIDIOS Y OTRAS AYUDAS	0.00	0.00	3,845,546.66	3,845,546.66	0.00	0.00
BIENES MUEBLES, INMUEBLES E INTANGIBLES	0.00	0.00	2,398.00	2,398.00	0.00	0.00
DEUDA PUBLICA	0.00	0.00	297,254.99	297,254.99	0.00	0.00
PRESUPUESTO DE EGRESOS PAGADO	0.00	0.00	18,806,759.25	117,077.02	18,689,682.23	0.00
SERVICIOS PERSONALES	0.00	0.00	12,240,462.86	3,778.72	12,236,684.14	0.00




MUNICIPIO DE COQUIMATLAN, COL.
 Sistema Integral de Contabilidad Gubernamental
BALANZA DE COMPROBACION
DEL 1 DE ENERO AL 31 DE MARZO DE 2022

Descripción	Saldo Anterior		Movimientos		Saldo Actual	
	Debe	Haber	Debe	Haber	Debe	Haber
MATERIALES Y SUMINISTROS	0.00	0.00	1,047,563.15	74,030.14	973,533.01	0.00
SERVICIOS GENERALES	0.00	0.00	1,373,533.59	34,268.16	1,339,265.43	0.00
TRANSFERENCIAS, ASIGNACIONES, SUBSIDIOS Y OTRAS AYUDAS	0.00	0.00	3,845,546.66	5,000.00	3,840,546.66	0.00
BIENES MUEBLES, INMUEBLES E INTANGIBLES	0.00	0.00	2,398.00	0.00	2,398.00	0.00
DEUDA PUBLICA	0.00	0.00	297,254.99	0.00	297,254.99	0.00

CUENTAS DE CIERRE PRESUPUESTARIO

TOTAL: 246,875,100.22 246,875,100.22 614,681,632.09 614,681,632.09 527,530,099.76 527,530,099.76



COQUIMATLÁN

H. AYUNTAMIENTO 2021 - 2024




Estado Analítico del Ingreso

“2022, AÑO DE LA ESPERANZA”

“H. Ayuntamiento Coquimatlán, Colima”


Reforma S/N y Jesús Alcaraz, Coquimatlán, Col., Tel: 312 207 89 66, 312 207 92 58 C. P. 28400.



MUNICIPIO DE COQUIMATLAN, COL.
Sistema Integral de Contabilidad Gubernamental
ESTADO ANALITICO DE INGRESOS
DEL 1 DE MARZO AL 31 DE MARZO DE 2022

Análisis por: Fuente y Origen de Ingresos -- Clasificación por Rubro de Ingresos


Clave Presupuestaria	Descripción	Est	Mar-Mar	AyR	Mar-Mar	PrM	Mar-Mar	Dev	Mar-Mar	Rec	Mar-Mar	PRR	Mar-Mar
FF-OR-RF-Rubro-Tipo-Clase-Conc													
01	NO ETIQUETADO	6,557,782.13	0.00	6,557,782.13	8,419,116.25	8,419,116.25	-1,861,334.12						
01 01	RECURSOS FISCALES	1,185,931.39	0.00	1,185,931.39	1,520,814.32	1,520,814.32	-334,882.93						
01 01 01	IMPUESTOS	565,460.37	0.00	565,460.37	923,631.26	923,631.26	-358,170.89						
01 01 01 1	IMPUESTOS	565,460.37	0.00	565,460.37	923,631.26	923,631.26	-358,170.89						
01 01 01 1 0	IMPUESTOS SOBRE EL PATRIMONIO	523,096.90	0.00	523,096.90	772,355.47	772,355.47	-249,258.57						
01 01 01 1 2	IMPUESTO PREDIAL	523,096.90	0.00	523,096.90	772,355.47	772,355.47	-249,258.57						
01 01 01 1 2 1	IMPUESTO PREDIAL URBANO EDIFICADO	461,927.75	0.00	461,927.75	593,645.10	593,645.10	-131,717.35						
01 01 01 1 2 1 1	IMPUESTO PREDIAL URBANO NO EDIFICADO	62,519.64	0.00	62,519.64	57,693.14	57,693.14	4,826.50						
01 01 01 1 2 1 2	IMPUESTO PREDIAL RÚSTICO	54,456.30	0.00	54,456.30	159,157.74	159,157.74	-104,701.44						
01 01 01 1 2 1 3	IMPUESTO PREDIAL PARCELAS	24,695.76	0.00	24,695.76	38,600.34	38,600.34	-13,904.58						
01 01 01 1 2 1 4	IMPUESTO PREDIAL CEMENTERIOS	33,163.14	0.00	33,163.14	49,501.05	49,501.05	-16,337.91						
01 01 01 1 2 1 5	DESCUENTOS Y BONIFICACIONES POR PRONTO PAGO	-49,164.82	0.00	-49,164.82	-58,093.72	-58,093.72	8,928.90						
01 01 01 1 2 1 6	DESCUENTOS Y BONIFICACIONES DISCAPACITADOS Y	-55,986.97	0.00	-55,986.97	-68,148.18	-68,148.18	12,161.21						
01 01 01 1 2 1 8	TERCERA EDAD												
01 01 01 1 2 1 9	OTROS DESCUENTOS Y BONIFICACIONES	-8,513.90	0.00	-8,513.90	0.00	0.00	-8,513.90						
01 01 01 1 3	IMPUESTOS SOBRE LA PRODUCCIÓN, EL CONSUMO Y LAS TRANSACCIONES	24,795.44	0.00	24,795.44	59,230.15	59,230.15	-34,434.71						
01 01 01 1 3 1	IMPUESTO SOBRE TRANSMISIONES PATRIMONIALES	24,795.44	0.00	24,795.44	59,230.15	59,230.15	-34,434.71						
01 01 01 1 3 1 0	ACCESORIOS DE IMPUESTOS	17,568.03	0.00	17,568.03	92,045.64	92,045.64	-74,477.61						
01 01 01 1 3 1 0 0	ACCESORIOS DE IMPUESTO PREDIAL	17,568.03	0.00	17,568.03	92,045.64	92,045.64	-74,477.61						
01 01 01 1 3 1 1	GASTOS DE EJECUCIÓN	86.88	0.00	86.88	0.00	0.00	86.88						
01 01 01 1 3 1 1 1	RECARGOS	43,651.20	0.00	43,651.20	92,331.17	92,331.17	-48,679.97						
01 01 01 1 3 1 1 3	HONORARIOS DE NOTIFICACIÓN	0.00	0.00	0.00	0.00	0.00	0.00						
01 01 01 1 3 1 1 5	DESCUENTOS EN RECARGOS	-26,170.05	0.00	-26,170.05	-285.53	-285.53	25,884.52						
01 01 01 1 3 1 1 6	DERECHOS	494,950.25	0.00	494,950.25	565,595.05	565,595.05	-70,644.80						
01 01 01 1 3 1 1 6 0	DERECHOS	494,771.01	0.00	494,771.01	565,498.83	565,498.83	-70,727.82						
01 01 01 1 3 1 1 6 0 0	DERECHOS POR EL USO, GOCE, APROVECHAMIENTO O EXPLOTACIÓN DE BIENES DE DOMINIO PÚBLICO	13,626.29	0.00	13,626.29	20,337.34	20,337.34	-6,711.05						
01 01 01 1 3 1 1 6 0 0 0	USO DE VÍAS Y ÁREAS PÚBLICAS	13,626.29	0.00	13,626.29	20,337.34	20,337.34	-6,711.05						
01 01 01 1 3 1 1 6 0 0 0 0	ESTACIONAMIENTO PÚBLICO DE PROPIEDAD MUNICIPAL	0.00	0.00	0.00	0.00	0.00	0.00						
01 01 01 1 3 1 1 6 0 0 0 0 0	ESTACIONAMIENTO PÚBLICO DE PROPIEDAD MUNICIPAL	0.00	0.00	0.00	0.00	0.00	0.00						
01 01 01 1 3 1 1 6 0 0 0 0 0 0	USO PARA PUESTOS FIJOS, SEMIFIJOS, AMBULANTES Y TIANGUIS	13,626.29	0.00	13,626.29	20,337.34	20,337.34	-6,711.05						
01 01 01 1 3 1 1 6 0 0 0 0 0 0 0	OTROS NO ESPECIFICADOS	0.00	0.00	0.00	0.00	0.00	0.00						
01 01 01 1 3 1 1 6 0 0 0 0 0 0 0 0	DERECHOS POR PRESTACIÓN DE SERVICIOS	270,844.81	0.00	270,844.81	286,705.88	286,705.88	-15,861.07						
01 01 01 1 3 1 1 6 0 0 0 0 0 0 0 0 0	ALUMBRADO PÚBLICO	205,507.27	0.00	205,507.27	207,656.30	207,656.30	-2,149.03						
01 01 01 1 3 1 1 6 0 0 0 0 0 0 0 0 0 0	RECAUDACION CFE	167,450.53	0.00	167,450.53	173,258.28	173,258.28	-5,807.75						



MUNICIPIO DE COQUIMATLAN, COL.
Sistema Integral de Contabilidad Gubernamental
ESTADO ANALITICO DE INGRESOS
DEL 1 DE MARZO AL 31 DE MARZO DE 2022

Análisis por: Fuente y Origen de Ingresos -- Clasificación por Rubro de Ingresos


Clave Presupuestaria	Descripción	Est	Mar-Mar	AyR	Mar-Mar	PtM	Mar-Mar	Dev	Mar-Mar	Rec	Mar-Mar	PRR	Mar-Mar
FF-OR-RF-Rubro-Tipo-Clase-Conc													
01 01 02 4 3 2 2	RECAUDACION TESORERIA		38,056.74	0.00	0.00	38,056.74	34,398.02		34,398.02		34,398.02		3,658.72
01 01 02 4 3 4 0	CEMENTERIOS		16,579.70	0.00	0.00	16,579.70	17,319.60		17,319.60		17,319.60		-739.90
01 01 02 4 3 5 0	RASTRO		48,757.84	0.00	0.00	48,757.84	61,729.98		61,729.98		61,729.98		-12,972.14
01 01 02 4 4 0 0	OTROS DERECHOS		210,299.91	0.00	0.00	210,299.91	258,455.61		258,455.61		258,455.61		-48,155.70
01 01 02 4 4 1 0	LICENCIAS, PERMISOS, AUTORIZACIONES Y REFRENDOS		11,252.78	0.00	0.00	11,252.78	32,667.34		32,667.34		32,667.34		-21,414.56
01 01 02 4 4 1 1	PERMISOS DE CONSTRUCCIÓN		1,074.32	0.00	0.00	1,074.32	7,199.73		7,199.73		7,199.73		-6,125.41
01 01 02 4 4 1 5	PERMISO PARA CONSTRUCCIÓN DE ALBERCAS		1,938.48	0.00	0.00	1,938.48	0.00		0.00		0.00		1,938.48
01 01 02 4 4 1 6	PERMISO PARA BARDEOS		125.47	0.00	0.00	125.47	882.29		882.29		882.29		-756.82
01 01 02 4 4 1 9	OTROS PERMISOS DE CONTRUCCION		0.00	0.00	0.00	0.00	769.76		769.76		769.76		-769.76
01 01 02 4 4 1 10	ALINEAMIENTOS		434.34	0.00	0.00	434.34	621.60		621.60		621.60		-187.26
01 01 02 4 4 1 11	DESIGNACIÓN DE NÚMERO OFICIAL		627.34	0.00	0.00	627.34	4,329.90		4,329.90		4,329.90		-3,702.56
01 01 02 4 4 1 13	DICTAMEN DE VOCACIÓN DE SUELO		542.20	0.00	0.00	542.20	5,239.17		5,239.17		5,239.17		-4,696.97
01 01 02 4 4 1 15	LICENCIA PARA ROMPER PAVIMENTOS, BANQUETAS O MACHUELOS.		358.48	0.00	0.00	358.48	808.25		808.25		808.25		-449.77
01 01 02 4 4 1 16	AUTORIZACIÓN DE PROGRAMA PARCIAL DE URBANIZACIÓN		0.00	0.00	0.00	0.00	0.00		0.00		0.00		0.00
01 01 02 4 4 1 17	PERMISO PARA SUBDIVISIÓN O FUSIÓN DE LOTES		0.00	0.00	0.00	0.00	0.00		0.00		0.00		0.00
01 01 02 4 4 1 20	LICENCIA DE URBANIZACIÓN		0.00	0.00	0.00	0.00	0.00		0.00		0.00		0.00
01 01 02 4 4 1 22	SUPERVISIÓN DE OBRAS		0.00	0.00	0.00	0.00	0.00		0.00		0.00		0.00
01 01 02 4 4 1 23	INCORPORACIÓN MUNICIPAL		0.00	0.00	0.00	0.00	0.00		0.00		0.00		0.00
01 01 02 4 4 1 25	INSCRIPCIÓN O REFRENDO COMO PERITO DE OBRA.		2,329.06	0.00	0.00	2,329.06	5,628.87		5,628.87		5,628.87		-3,299.81
01 01 02 4 4 1 27	INSCRIPCIÓN O REG. DE TITULOS, DOCUMENTOS PUBLICOS		3,823.09	0.00	0.00	3,823.09	7,187.77		7,187.77		7,187.77		-3,364.68
01 01 02 4 4 2 0	ANUNCIOS Y PUBLICIDAD		0.00	0.00	0.00	0.00	0.00		0.00		0.00		0.00
01 01 02 4 4 2 1	PUBLICIDAD PERMANENTE		0.00	0.00	0.00	0.00	0.00		0.00		0.00		0.00
01 01 02 4 4 2 2	PUBLICIDAD TRANSITORIA		0.00	0.00	0.00	0.00	0.00		0.00		0.00		0.00
01 01 02 4 4 3 0	BEBIDAS ALCOHOLICAS		96,257.47	0.00	0.00	96,257.47	137,607.44		137,607.44		137,607.44		-41,349.97
01 01 02 4 4 3 1	EXPEDICIÓN DE LICENCIAS PARA FUNCIONAMIENTO DE ESTABLECIMIENTO		13,749.42	0.00	0.00	13,749.42	43,969.71		43,969.71		43,969.71		-30,220.29
01 01 02 4 4 3 2	REFRENDO DE ANUAL DE LICENCIA		66,600.50	0.00	0.00	66,600.50	71,843.90		71,843.90		71,843.90		-5,243.40
01 01 02 4 4 3 4	CAMBIO DE PROPIETARIO		0.00	0.00	0.00	0.00	4,329.90		4,329.90		4,329.90		-4,329.90
01 01 02 4 4 3 5	HORAS EXTRAS		7,348.84	0.00	0.00	7,348.84	8,130.59		8,130.59		8,130.59		-781.75
01 01 02 4 4 3 6	PERMISO PARA REALIZACIÓN DE EVENTOS ESPECIALES		0.00	0.00	0.00	0.00	0.00		0.00		0.00		0.00
01 01 02 4 4 3 7	PERMISO PARA FUNCIONAMIENTO TEMPORAL		8,558.71	0.00	0.00	8,558.71	9,333.34		9,333.34		9,333.34		-774.63
01 01 02 4 4 5 0	REGISTROS, CERTIFICACIONES Y LEGALIZACIONES		55,779.46	0.00	0.00	55,779.46	37,910.65		37,910.65		37,910.65		17,868.81
01 01 02 4 4 5 1	EN OFICINAS		34,234.84	0.00	0.00	34,234.84	26,556.72		26,556.72		26,556.72		7,678.12
01 01 02 4 4 5 2	A DOMICILIO		13,622.24	0.00	0.00	13,622.24	3,463.92		3,463.92		3,463.92		10,158.32



MUNICIPIO DE COQUIMATLAN, COL.
Sistema Integral de Contabilidad Gubernamental
ESTADO ANALITICO DE INGRESOS
DEL 1 DE MARZO AL 31 DE MARZO DE 2022

Análisis por: Fuente y Origen de Ingresos -- Clasificación por Rubro de Ingresos

Clave Presupuestaria	Descripción	Est	Mar-Mar	AyR	Mar-Mar	PrM	Mar-Mar	Dev	Mar-Mar	Rec	Mar-Mar	PR	Mar-Mar
FF-OR-RF-Rubro-Tipo-Clase-Cont													
01 01 02 4 4 5 3	DIVORCIOS		7,922.38	0.00	7,922.38		7,922.38		7,922.38		7,922.38		32.37
01 01 02 4 4 6 0	CATASTRO		35,532.39	0.00	35,532.39		35,532.39		21,349.56		21,349.56		14,182.83
01 01 02 4 4 6 1	COPIAS E IMPRESIONES		412.25	0.00	412.25		412.25		0.00		0.00		412.25
01 01 02 4 4 6 2	INFORMES Y CERTIFICACIONES DE CATASTRO		13,317.86	0.00	13,317.86		13,317.86		8,332.82		8,332.82		4,985.04
01 01 02 4 4 6 3	AVALÚOS, ASIGNACION DE CLAVES Y MEDICIONES		21,108.49	0.00	21,108.49		21,108.49		12,367.24		12,367.24		8,741.25
01 01 02 4 4 6 4	FUSIONES, SUBDIVISIONES, RELOTTIFICACIONES, CESIONES Y REGISTROS		693.79	0.00	693.79		693.79		649.50		649.50		44.29
01 01 02 4 4 7 0	ECOLOGÍA		224.05	0.00	224.05		224.05		7,409.80		7,409.80		-7,185.75
01 01 02 4 4 7 1	DICTÁMEN DE FACTIBILIDAD		224.05	0.00	224.05		224.05		6,543.82		6,543.82		-6,319.77
01 01 02 4 4 7 3	AUTORIZACIÓN PARA PODA O DERRIBO DE ÁRBOL		0.00	0.00	0.00		0.00		865.98		865.98		-865.98
01 01 02 4 4 8 0	DIVERSAS CERTIFICACIONES		11,253.76	0.00	11,253.76		11,253.76		21,510.82		21,510.82		-10,257.06
01 01 02 4 4 8 4	CONSTANCIAS		1,433.92	0.00	1,433.92		1,433.92		865.98		865.98		567.94
01 01 02 4 4 8 5	REGISTRO DEL RIESGO DE SEMESTRALIDAD		9,819.84	0.00	9,819.84		9,819.84		20,644.84		20,644.84		-10,825.00
01 01 02 5 0 0 0	PRODUCTOS		179.24	0.00	179.24		179.24		96.22		96.22		83.02
01 01 02 5 1 0 0	PRODUCTOS		179.24	0.00	179.24		179.24		96.22		96.22		83.02
01 01 02 5 1 1 0	PRODUCTOS DERIVADOS DEL USO Y APROVECHAMIENTO DE BIENES NO SUJETOS A RÉGIMEN DE DOMINIO PÚBLICO		179.24	0.00	179.24		179.24		96.22		96.22		83.02
01 01 02 5 1 1 3	FORMAS IMPRESAS		179.24	0.00	179.24		179.24		96.22		96.22		83.02
01 01 03 5 1 1 3	PRODUCTOS		14,475.94	0.00	14,475.94		14,475.94		5,960.59		5,960.59		8,515.35
01 01 03 5 0 0 0	PRODUCTOS		14,475.94	0.00	14,475.94		14,475.94		5,960.59		5,960.59		8,515.35
01 01 03 5 1 0 0	PRODUCTOS		14,475.94	0.00	14,475.94		14,475.94		5,960.59		5,960.59		8,515.35
01 01 03 5 1 3 0	OTROS PRODUCTOS QUE GENERAN INGRESOS CORRIENTES		14,475.94	0.00	14,475.94		14,475.94		5,960.59		5,960.59		8,515.35
01 01 03 5 1 3 1	RENDIMIENTOS GENERADOS DE GASTO CORRIENTE		14,006.50	0.00	14,006.50		14,006.50		5,752.14		5,752.14		8,254.36
01 01 03 5 1 3 2	RENDIMIENTOS GENERADOS DE FAJS		140.86	0.00	140.86		140.86		92.04		92.04		48.82
01 01 03 5 1 3 3	RENDIMIENTOS GENERADOS DE FORTAMUN		328.58	0.00	328.58		328.58		116.41		116.41		212.17
01 01 03 6 0 0 0	APROVECHAMIENTOS		0.00	0.00	0.00		0.00		0.00		0.00		0.00
01 01 03 6 1 0 0	APROVECHAMIENTOS		0.00	0.00	0.00		0.00		0.00		0.00		0.00
01 01 03 6 1 9 0	OTROS APROVECHAMIENTOS		0.00	0.00	0.00		0.00		0.00		0.00		0.00
01 01 03 6 1 9 1	INTERESES		0.00	0.00	0.00		0.00		0.00		0.00		0.00
01 01 04	APROVECHAMIENTOS		111,044.83	0.00	111,044.83		111,044.83		25,627.42		25,627.42		85,417.41
01 01 04 4 0 0 0	DERECHOS		0.00	0.00	0.00		0.00		2,309.28		2,309.28		-2,309.28
01 01 04 4 5 0 0	ACCESORIOS DE DERECHOS		0.00	0.00	0.00		0.00		2,309.28		2,309.28		-2,309.28
01 01 04 4 5 1 0	MULTAS POR PAGO EXTEMPORANEO DE DERECHOS		0.00	0.00	0.00		0.00		2,309.28		2,309.28		-2,309.28
01 01 04 6 0 0 0	APROVECHAMIENTOS		111,044.83	0.00	111,044.83		111,044.83		23,318.14		23,318.14		87,726.69
01 01 04 6 1 0 0	APROVECHAMIENTOS		111,044.83	0.00	111,044.83		111,044.83		23,318.14		23,318.14		87,726.69




MUNICIPIO DE COQUIMATLAN, COL.
Sistema Integral de Contabilidad Gubernamental

ESTADO ANALITICO DE INGRESOS
DEL 1 DE MARZO AL 31 DE MARZO DE 2022

Análisis por: Fuente y Origen de Ingresos -- Clasificación por Rubro de Ingresos


Clave Presupuestaria	Descripción	Est	Mar-Mar	AyR	Mar-Mar	PrM	Mar-Mar	Dev	Mar-Mar	Rec	Mar-Mar	PRR	Mar-Mar
FF-OR-RF-Rubro-Tipo-Clase-Conc													
01 01 04 6 1 2 0	MULTAS		108,827.24	0.00	108,827.24	0.00	108,827.24	21,583.63	21,583.63	21,583.63	21,583.63	87,243.61	87,243.61
01 01 04 6 1 2 1	MULTAS POR FALTAS A LA REGLAMENTACIÓN MUNICIPAL		170,184.34	0.00	170,184.34	0.00	170,184.34	28,799.69	28,799.69	28,799.69	28,799.69	141,384.65	141,384.65
01 01 04 6 1 2 4	DESCUENTO DE MULTAS		-61,357.10	0.00	-61,357.10	0.00	-61,357.10	-7,216.06	-7,216.06	-7,216.06	-7,216.06	-54,141.04	-54,141.04
01 01 04 6 1 3 0	INDEMNIZACIONES		2,217.59	0.00	2,217.59	0.00	2,217.59	1,734.51	1,734.51	1,734.51	1,734.51	483.08	483.08
01 05	RECURSOS FEDERALES		5,371,850.74	0.00	5,371,850.74	0.00	5,371,850.74	6,898,301.93	6,898,301.93	6,898,301.93	6,898,301.93	-1,526,451.19	-1,526,451.19
01 05 01	FONDO GENERAL DE PARTICIPACIONES		3,613,585.55	0.00	3,613,585.55	0.00	3,613,585.55	4,146,800.72	4,146,800.72	4,146,800.72	4,146,800.72	-533,215.17	-533,215.17
01 05 01 8 0 0 0	PARTICIPACIONES, APORTACIONES, CONVENIOS, INCENTIVOS DERIVADOS DE LA COLABORACIÓN FISCAL Y FONDOS DISTINTOS DE APORTACIONES		3,613,585.55	0.00	3,613,585.55	0.00	3,613,585.55	4,146,800.72	4,146,800.72	4,146,800.72	4,146,800.72	-533,215.17	-533,215.17
01 05 01 8 1 0 0	PARTICIPACIONES		3,613,585.55	0.00	3,613,585.55	0.00	3,613,585.55	4,146,800.72	4,146,800.72	4,146,800.72	4,146,800.72	-533,215.17	-533,215.17
01 05 01 8 1 1 0	FONDO GENERAL DE PARTICIPACIONES		3,613,585.55	0.00	3,613,585.55	0.00	3,613,585.55	4,146,800.72	4,146,800.72	4,146,800.72	4,146,800.72	-533,215.17	-533,215.17
01 05 02	FONDO DE FOMENTO MUNICIPAL		1,257,435.08	0.00	1,257,435.08	0.00	1,257,435.08	1,217,154.44	1,217,154.44	1,217,154.44	1,217,154.44	40,280.64	40,280.64
01 05 02 8 0 0 0	PARTICIPACIONES, APORTACIONES, CONVENIOS, INCENTIVOS DERIVADOS DE LA COLABORACIÓN FISCAL Y FONDOS DISTINTOS DE APORTACIONES		1,257,435.08	0.00	1,257,435.08	0.00	1,257,435.08	1,217,154.44	1,217,154.44	1,217,154.44	1,217,154.44	40,280.64	40,280.64
01 05 02 8 1 0 0	PARTICIPACIONES		1,257,435.08	0.00	1,257,435.08	0.00	1,257,435.08	1,217,154.44	1,217,154.44	1,217,154.44	1,217,154.44	40,280.64	40,280.64
01 05 02 8 1 2 0	FONDO DE FOMENTO MUNICIPAL		1,257,435.08	0.00	1,257,435.08	0.00	1,257,435.08	1,217,154.44	1,217,154.44	1,217,154.44	1,217,154.44	40,280.64	40,280.64
01 05 03	FONDO DE FISCALIZACIÓN Y RECAUDACION		115,750.38	0.00	115,750.38	0.00	115,750.38	230,857.94	230,857.94	230,857.94	230,857.94	-115,107.56	-115,107.56
01 05 03 8 0 0 0	PARTICIPACIONES, APORTACIONES, CONVENIOS, INCENTIVOS DERIVADOS DE LA COLABORACIÓN FISCAL Y FONDOS DISTINTOS DE APORTACIONES		115,750.38	0.00	115,750.38	0.00	115,750.38	230,857.94	230,857.94	230,857.94	230,857.94	-115,107.56	-115,107.56
01 05 03 8 1 0 0	PARTICIPACIONES		115,750.38	0.00	115,750.38	0.00	115,750.38	230,857.94	230,857.94	230,857.94	230,857.94	-115,107.56	-115,107.56
01 05 03 8 1 6 0	FONDO DE FISCALIZACIÓN		115,750.38	0.00	115,750.38	0.00	115,750.38	230,857.94	230,857.94	230,857.94	230,857.94	-115,107.56	-115,107.56
01 05 06	IMPUESTO ESPECIAL SOBRE PRODUCCION Y SERVICIOS		201,916.74	0.00	201,916.74	0.00	201,916.74	448,618.70	448,618.70	448,618.70	448,618.70	-246,701.96	-246,701.96
01 05 06 8 0 0 0	PARTICIPACIONES, APORTACIONES, CONVENIOS, INCENTIVOS DERIVADOS DE LA COLABORACIÓN FISCAL Y FONDOS DISTINTOS DE APORTACIONES		201,916.74	0.00	201,916.74	0.00	201,916.74	448,618.70	448,618.70	448,618.70	448,618.70	-246,701.96	-246,701.96
01 05 06 8 1 0 0	PARTICIPACIONES		201,916.74	0.00	201,916.74	0.00	201,916.74	448,618.70	448,618.70	448,618.70	448,618.70	-246,701.96	-246,701.96
01 05 06 8 1 5 0	IEPS		121,703.00	0.00	121,703.00	0.00	121,703.00	448,618.70	448,618.70	448,618.70	448,618.70	-326,915.70	-326,915.70
01 05 06 8 1 7 0	IEPS GASOLINA Y DIESEL		80,213.74	0.00	80,213.74	0.00	80,213.74	0.00	0.00	0.00	0.00	80,213.74	80,213.74
01 05 10	FONDO DE IMPUESTO SOBRE LA RENTA		115,426.76	0.00	115,426.76	0.00	115,426.76	768,960.77	768,960.77	768,960.77	768,960.77	-653,534.01	-653,534.01
01 05 10 8 0 0 0	PARTICIPACIONES, APORTACIONES, CONVENIOS, INCENTIVOS DERIVADOS DE LA COLABORACIÓN FISCAL Y FONDOS DISTINTOS DE APORTACIONES		115,426.76	0.00	115,426.76	0.00	115,426.76	768,960.77	768,960.77	768,960.77	768,960.77	-653,534.01	-653,534.01
01 05 10 8 1 0 0	PARTICIPACIONES		115,426.76	0.00	115,426.76	0.00	115,426.76	768,960.77	768,960.77	768,960.77	768,960.77	-653,534.01	-653,534.01
01 05 10 8 1 9 0	PARTICIPACION ARTICULO 3-B LEY DE COORDINACION FISCAL FEDERAL		115,426.76	0.00	115,426.76	0.00	115,426.76	768,960.77	768,960.77	768,960.77	768,960.77	-653,534.01	-653,534.01
01 05 14	IMPUESTO SOBRE AUTOMOVILES NUEVOS		67,736.23	0.00	67,736.23	0.00	67,736.23	85,909.36	85,909.36	85,909.36	85,909.36	-18,173.13	-18,173.13



MUNICIPIO DE COQUIMATLAN, COL.
 Sistema Integral de Contabilidad Gubernamental
ESTADO ANALITICO DE INGRESOS
DEL 1 DE MARZO AL 31 DE MARZO DE 2022

Análisis por: Fuente y Origen de Ingresos -- Clasificación por Rubro de Ingresos


Clave Presupuestaria	Descripción	Est. Mar-Mar	AyR Mar-Mar	PrM Mar-Mar	Dev Mar-Mar	Rec. Mar-Mar	PrR Mar-Mar
FF-OR-RF-Rubro-Tipo-Clase-Conc							
01 05 14 8 0 0 0	PARTICIPACIONES, APORTACIONES, CONVENIOS, INCENTIVOS DERIVADOS DE LA COLABORACIÓN FISCAL Y FONDOS DISTINTOS DE APORTACIONES	67,736.23	0.00	67,736.23	85,909.36	85,909.36	-18,173.13
01 05 14 8 1 0 0	PARTICIPACIONES	67,736.23	0.00	67,736.23	85,909.36	85,909.36	-18,173.13
01 05 14 8 1 3 0	TENENCIA	0.00	0.00	0.00	0.00	0.00	0.00
01 05 14 8 1 4 0	ISAN	65,650.59	0.00	65,650.59	85,909.36	85,909.36	-20,258.77
01 05 14 8 1 100	ISR ENAJENACION DE BIENES INMUEBLES	2,085.64	0.00	2,085.64	0.00	0.00	2,085.64
02	ETIQUETADO	3,051,616.83	794,952.07	3,846,568.90	5,548,144.61	5,548,144.61	-1,701,575.71
02 05	RECURSOS FEDERALES	3,051,616.83	794,952.07	3,846,568.90	5,548,144.61	5,548,144.61	-1,701,575.71
02 05 01	FONDO DE APORTACIONES PARA LA INFRAESTRUCTURA MUNICIPAL	1,744,692.52	754,062.48	2,498,755.00	2,649,567.00	2,649,567.00	-150,812.00
02 05 01 8 0 0 0	PARTICIPACIONES, APORTACIONES, CONVENIOS, INCENTIVOS DERIVADOS DE LA COLABORACIÓN FISCAL Y FONDOS DISTINTOS DE APORTACIONES	1,744,692.52	754,062.48	2,498,755.00	2,649,567.00	2,649,567.00	-150,812.00
02 05 01 8 2 0 0	APORTACIONES	1,744,692.52	754,062.48	2,498,755.00	2,649,567.00	2,649,567.00	-150,812.00
02 05 01 8 2 1 0	FONDO DE APORTACIÓN PARA LA INFRAESTRUCTURA SOCIAL	1,744,692.52	754,062.48	2,498,755.00	2,649,567.00	2,649,567.00	-150,812.00
02 05 01 8 2 1 1	FAIS DEL EJERCICIO	1,306,924.31	40,889.59	1,347,813.90	2,898,577.61	2,898,577.61	-1,550,763.71
02 05 02	FONDO DE APORTACIONES PARA EL FORTALECIMIENTO DE LOS MUNICIPIOS Y DE LAS DEMARCACIONES TERRITORIALES DEL DISTRITO FEDERAL	1,306,924.31	40,889.59	1,347,813.90	2,898,577.61	2,898,577.61	-1,550,763.71
02 05 02 8 0 0 0	PARTICIPACIONES, APORTACIONES, CONVENIOS, INCENTIVOS DERIVADOS DE LA COLABORACIÓN FISCAL Y FONDOS DISTINTOS DE APORTACIONES	1,306,924.31	40,889.59	1,347,813.90	2,898,577.61	2,898,577.61	-1,550,763.71
02 05 02 8 2 0 0	APORTACIONES	1,306,924.31	40,889.59	1,347,813.90	2,898,577.61	2,898,577.61	-1,550,763.71
02 05 02 8 2 2 0	FONDO DE APORTACIÓN PARA EL FORTALECIMIENTO DE LOS MUNICIPIOS	1,306,924.31	40,889.59	1,347,813.90	2,898,577.61	2,898,577.61	-1,550,763.71
02 05 02 8 2 2 1	FORTAMUN DEL EJERCICIO	1,306,924.31	40,889.59	1,347,813.90	2,898,577.61	2,898,577.61	-1,550,763.71
TOTAL:		9,609,398.96	794,952.07	10,404,351.03	13,967,260.86	13,967,260.86	-3,562,909.83



MUNICIPIO DE COQUIMATLAN, COL.
Sistema Integral de Contabilidad Gubernamental
ESTADO ANALITICO DE INGRESOS
DEL 1 DE ENERO AL 31 DE MARZO DE 2022

Análisis por: Fuente y Origen de Ingresos -- Clasificación por Rubro de Ingresos


Clave Presupuestaria	Descripción	Est. Ene-Mar	AyR Ene-Mar	PrM. Ene-Mar	Dev Ene-Mar	Rec. Ene-Mar	PrR. Ene-Mar
FF-OR-RF-Rubro-Tipo-Clase-Conc							
01	NO ETIQUETADO	22,595,873.14	0.00	22,595,873.14	23,940,888.96	23,940,888.96	-1,345,015.82
01 01	RECURSOS FISCALES	5,590,611.23	0.00	5,590,611.23	6,879,944.94	6,879,944.94	-1,289,333.71
01 01 01	IMPUESTOS	3,445,859.85	0.00	3,445,859.85	4,475,543.35	4,475,543.35	-1,029,683.50
01 01 01 1	IMPUESTOS	3,445,859.85	0.00	3,445,859.85	4,475,543.35	4,475,543.35	-1,029,683.50
01 01 01 1 0	IMPUESTOS SOBRE EL PATRIMONIO	3,265,122.58	0.00	3,265,122.58	4,083,354.63	4,083,354.63	-818,232.05
01 01 01 1 2	IMPUESTO PREDIAL	3,265,122.58	0.00	3,265,122.58	4,083,354.63	4,083,354.63	-818,232.05
01 01 01 1 2 1	IMPUESTO PREDIAL URBANO EDIFICADO	2,737,885.10	0.00	2,737,885.10	3,326,767.31	3,326,767.31	-588,882.21
01 01 01 1 2 1 1	IMPUESTO PREDIAL URBANO NO EDIFICADO	295,871.17	0.00	295,871.17	353,224.92	353,224.92	-57,353.75
01 01 01 1 2 1 2	IMPUESTO PREDIAL RÚSTICO	696,043.69	0.00	696,043.69	897,786.89	897,786.89	-201,743.20
01 01 01 1 2 1 3	IMPUESTO PREDIAL PARCELAS	126,282.09	0.00	126,282.09	146,848.86	146,848.86	-20,566.77
01 01 01 1 2 1 4	IMPUESTO PREDIAL CEMENTERIOS	183,022.44	0.00	183,022.44	236,844.99	236,844.99	-53,822.55
01 01 01 1 2 1 5	DESCUENTOS Y BONIFICACIONES POR PRONTO PAGO	-369,477.36	0.00	-369,477.36	-430,870.34	-430,870.34	61,392.98
01 01 01 1 2 1 6	DESCUENTOS Y BONIFICACIONES DISCAPACITADOS Y	-363,951.65	0.00	-363,951.65	-447,248.00	-447,248.00	83,296.35
01 01 01 1 2 1 8	TERCERA EDAD						
01 01 01 1 2 1 9	OTROS DESCUENTOS Y BONIFICACIONES	-40,552.90	0.00	-40,552.90	0.00	0.00	-40,552.90
01 01 01 1 3	IMPUESTOS SOBRE LA PRODUCCIÓN, EL CONSUMO Y LAS TRANSACCIONES	70,906.03	0.00	70,906.03	123,221.24	123,221.24	-52,315.21
01 01 01 1 3 1	IMPUESTO SOBRE TRANSMISIONES PATRIMONIALES	70,906.03	0.00	70,906.03	123,221.24	123,221.24	-52,315.21
01 01 01 1 3 1 0	ACCESORIOS DE IMPUESTOS	109,831.24	0.00	109,831.24	268,967.48	268,967.48	-159,136.24
01 01 01 1 3 1 0 0	ACCESORIOS DE IMPUESTO PREDIAL	109,831.24	0.00	109,831.24	268,967.48	268,967.48	-159,136.24
01 01 01 1 3 1 1	GASTOS DE EJECUCIÓN	705.25	0.00	705.25	1,238.24	1,238.24	-532.99
01 01 01 1 3 1 1 1	RECARGOS	135,262.75	0.00	135,262.75	268,601.66	268,601.66	-133,338.91
01 01 01 1 3 1 1 1 1	HONORARIOS DE NOTIFICACIÓN	174.05	0.00	174.05	0.00	0.00	174.05
01 01 01 1 3 1 1 1 1 1	DESCUENTOS EN RECARGOS	-26,310.81	0.00	-26,310.81	-872.42	-872.42	25,438.39
01 01 02	DERECHOS	1,820,219.94	0.00	1,820,219.94	2,289,040.20	2,289,040.20	-468,820.26
01 01 02 4	DERECHOS	1,819,771.84	0.00	1,819,771.84	2,288,565.70	2,288,565.70	-468,793.86
01 01 02 4 1	DERECHOS POR EL USO, GOCE, APROVECHAMIENTO O EXPLOTACIÓN DE BIENES DE DOMINIO PÚBLICO	38,884.29	0.00	38,884.29	64,456.91	64,456.91	-25,572.62
01 01 02 4 1 1	USO DE VÍAS Y ÁREAS PÚBLICAS	38,884.29	0.00	38,884.29	64,456.91	64,456.91	-25,572.62
01 01 02 4 1 1 1	ESTACIONAMIENTO AUTOMÓVILES DE SITIO	0.00	0.00	0.00	0.00	0.00	0.00
01 01 02 4 1 1 1 1	ESTACIONAMIENTO PÚBLICO DE PROPIEDAD MUNICIPAL	0.00	0.00	0.00	0.00	0.00	0.00
01 01 02 4 1 1 4	USO PARA PUESTOS FIJOS, SEMIFIJOS, AMBULANTES Y TIANGUIS	33,580.06	0.00	33,580.06	55,708.53	55,708.53	-22,128.47
01 01 02 4 1 1 6	OTROS NO ESPECIFICADOS	5,304.23	0.00	5,304.23	8,748.38	8,748.38	-3,444.15
01 01 02 4 1 1 8	DERECHOS POR PRESTACIÓN DE SERVICIOS	699,946.73	0.00	699,946.73	792,221.59	792,221.59	-92,274.86
01 01 02 4 3	ALUMBRADO PÚBLICO	480,559.02	0.00	480,559.02	530,863.45	530,863.45	-50,304.43
01 01 02 4 3 2	RECAUDACION CFE	315,838.60	0.00	315,838.60	344,423.68	344,423.68	-28,585.08



MUNICIPIO DE COQUIMATLAN, COL.
Sistema Integral de Contabilidad Gubernamental
ESTADO ANALITICO DE INGRESOS
DEL 1 DE ENERO AL 31 DE MARZO DE 2022

Análisis por: Fuente y Origen de Ingresos -- Clasificación por Rubro de Ingresos


Clave Presupuestaria	Descripción	Est: Ene-Mar	AyR: Ene-Mar	PrM: Ene-Mar	Dev: Ene-Mar	Rec: Ene-Mar	PrR: Ene-Mar
FF-OR-RF-Rubro-Tipo-Clase-Conc							
01 01 02 4 3 2 2	RECAUDACION TESORERIA	164,720.42	0.00	164,720.42	186,439.77	186,439.77	-21,719.35
01 01 02 4 3 4 0	CEMENTERIOS	85,475.20	0.00	85,475.20	75,430.20	75,430.20	10,045.00
01 01 02 4 3 5 0	RASTRO	133,912.51	0.00	133,912.51	185,927.94	185,927.94	-52,015.43
01 01 02 4 4 0 0	OTROS DERECHOS	1,080,940.82	0.00	1,080,940.82	1,431,887.20	1,431,887.20	-350,946.38
01 01 02 4 4 1 0	LICENCIAS, PERMISOS, AUTORIZACIONES Y REFERENDOS	57,679.57	0.00	57,679.57	153,467.68	153,467.68	-95,788.11
01 01 02 4 4 1 1	PERMISOS DE CONSTRUCCIÓN	2,337.20	0.00	2,337.20	8,913.76	8,913.76	-6,576.56
01 01 02 4 4 1 5	PERMISO PARA CONSTRUCCIÓN DE ALBERCAS	1,938.48	0.00	1,938.48	0.00	0.00	1,938.48
01 01 02 4 4 1 6	PERMISO PARA BARDEOS	125.47	0.00	125.47	985.35	985.35	-859.88
01 01 02 4 4 1 9	OTROS PERMISOS DE CONTRUCCION	526.76	0.00	526.76	1,513.12	1,513.12	-986.36
01 01 02 4 4 1 10	ALINEAMIENTOS	1,558.34	0.00	1,558.34	829.44	829.44	728.90
01 01 02 4 4 1 11	DESIGNACIÓN DE NÚMERO OFICIAL	2,215.84	0.00	2,215.84	4,708.18	4,708.18	-2,492.34
01 01 02 4 4 1 13	DICTAMEN DE VOCACIÓN DE SUELO	4,047.68	0.00	4,047.68	5,781.37	5,781.37	-1,733.69
01 01 02 4 4 1 15	LICENCIA PARA ROMPER PAVIMENTOS, BANQUETAS O MACHUELOS.	1,478.73	0.00	1,478.73	3,834.49	3,834.49	-2,355.76
01 01 02 4 4 1 16	AUTORIZACIÓN DE PROGRAMA PARCIAL DE URBANIZACIÓN	0.00	0.00	0.00	0.00	0.00	0.00
01 01 02 4 4 1 17	PERMISO PARA SUBDIVISIÓN O FUSIÓN DE LOTES	0.00	0.00	0.00	0.00	0.00	0.00
01 01 02 4 4 1 20	LICENCIA DE URBANIZACIÓN	0.00	0.00	0.00	94,854.40	94,854.40	-94,854.40
01 01 02 4 4 1 22	SUPERVISIÓN DE OBRAS	0.00	0.00	0.00	5,145.60	5,145.60	-5,145.60
01 01 02 4 4 1 23	INCORPORACIÓN MUNICIPAL	0.00	0.00	0.00	0.00	0.00	0.00
01 01 02 4 4 1 25	INSCRIPCIÓN O REFERENDO COMO PERITO DE OBRA.	30,135.57	0.00	30,135.57	12,661.61	12,661.61	17,473.96
01 01 02 4 4 1 27	INSCRIPCIÓN O REG. DE TITULOS, DOCUMENTOS PUBLICOS	13,315.50	0.00	13,315.50	14,240.36	14,240.36	-924.86
01 01 02 4 4 2 0	ANUNCIOS Y PUBLICIDAD	1,275.39	0.00	1,275.39	1,572.83	1,572.83	-297.44
01 01 02 4 4 2 1	PUBLICIDAD PERMANENTE	1,090.77	0.00	1,090.77	1,572.83	1,572.83	-482.06
01 01 02 4 4 2 2	PUBLICIDAD TRANSITORIA	184.62	0.00	184.62	0.00	0.00	184.62
01 01 02 4 4 3 0	BEBIDAS ALCOHOLICAS	746,450.34	0.00	746,450.34	1,003,475.80	1,003,475.80	-257,025.46
01 01 02 4 4 3 1	EXPEDICIÓN DE LICENCIAS PARA FUNCIONAMIENTO DE ESTABLECIMIENTO	78,181.62	0.00	78,181.62	130,365.57	130,365.57	-52,183.95
01 01 02 4 4 3 2	REFERENDO DE ANUAL DE LICENCIA	307,385.14	0.00	307,385.14	415,559.31	415,559.31	-108,174.17
01 01 02 4 4 3 4	CAMBIO DE PROPIETARIO	0.00	0.00	0.00	4,329.90	4,329.90	-4,329.90
01 01 02 4 4 3 5	HORAS EXTRAS	331,287.52	0.00	331,287.52	413,631.54	413,631.54	-82,344.02
01 01 02 4 4 3 6	PERMISO PARA REALIZACIÓN DE EVENTOS ESPECIALES	0.00	0.00	0.00	0.00	0.00	0.00
01 01 02 4 4 3 7	PERMISO PARA FUNCIONAMIENTO TEMPORAL	29,596.06	0.00	29,596.06	39,589.48	39,589.48	-9,993.42
01 01 02 4 4 5 0	REGISTROS, CERTIFICACIONES Y LEGALIZACIONES	134,470.49	0.00	134,470.49	122,163.07	122,163.07	12,307.42
01 01 02 4 4 5 1	EN OFICINAS	102,905.44	0.00	102,905.44	90,979.98	90,979.98	11,925.46
01 01 02 4 4 5 2	A DOMICILIO	17,598.16	0.00	17,598.16	9,995.76	9,995.76	7,602.40



MUNICIPIO DE COQUIMATLAN, COL.
Sistema Integral de Contabilidad Gubernamental
ESTADO ANALITICO DE INGRESOS
DEL 1 DE ENERO AL 31 DE MARZO DE 2022

Análisis por: Fuente y Origen de Ingresos --- Clasificación por Rubro de Ingresos


Clave Presupuestaria	Descripción	Est	Ene-Mar	Ayr	Ene-Mar	PrM	Ene-Mar	Dev	Ene-Mar	Rec	Ene-Mar	PrR	Ene-Mar
FF-OR-RF-Rubro-Tipo-Clase-Conc													
01 01 02 4 4 5 3	DIVORCIOS		13,966.89		0.00		13,966.89		21,187.33		21,187.33		-7,220.44
01 01 02 4 4 6 0	CATASTRO		67,659.68		0.00		67,659.68		57,792.69		57,792.69		9,866.99
01 01 02 4 4 6 1	COPIAS E IMPRESIONES		412.25		0.00		412.25		0.00		0.00		412.25
01 01 02 4 4 6 2	INFORMES Y CERTIFICACIONES DE CATASTRO		25,035.62		0.00		25,035.62		22,920.78		22,920.78		2,114.84
01 01 02 4 4 6 3	AVALÚOS, ASIGNACION DE CLAVES Y MEDICIONES		39,179.17		0.00		39,179.17		32,805.69		32,805.69		6,373.48
01 01 02 4 4 6 4	FUSIONES, SUBDIVISIONES, RELOTIFICACIONES, CESIONES Y REGISTROS		3,032.64		0.00		3,032.64		2,066.22		2,066.22		966.42
01 01 02 4 4 7 0	ECOLOGÍA		3,778.31		0.00		3,778.31		7,552.30		7,552.30		-3,773.99
01 01 02 4 4 7 1	DICTÁMEN DE FACTIBILIDAD		2,639.41		0.00		2,639.41		6,686.32		6,686.32		-4,046.91
01 01 02 4 4 7 3	AUTORIZACIÓN PARA PODA O DERRIBO DE ÁRBOL		1,138.90		0.00		1,138.90		865.98		865.98		272.92
01 01 02 4 4 8 0	DIVERSAS CERTIFICACIONES		69,627.04		0.00		69,627.04		85,862.83		85,862.83		-16,235.79
01 01 02 4 4 8 4	CONSTANCIAS		2,385.68		0.00		2,385.68		2,807.40		2,807.40		-421.72
01 01 02 4 4 8 5	REGISTRO DEL RIESGO DE SINIESTRALIDAD		67,241.36		0.00		67,241.36		83,055.43		83,055.43		-15,814.07
01 01 02 5 0 0 0	PRODUCTOS		448.10		0.00		448.10		474.50		474.50		-26.40
01 01 02 5 1 0 0	PRODUCTOS		448.10		0.00		448.10		474.50		474.50		-26.40
01 01 02 5 1 1 0	PRODUCTOS		448.10		0.00		448.10		474.50		474.50		-26.40
01 01 02 5 1 1 0	PRODUCTOS DERIVADOS DEL USO Y APROVECHAMIENTO DE BIENES NO SUJETOS A RÉGIMEN DE DOMINIO PÚBLICO		448.10		0.00		448.10		474.50		474.50		-26.40
01 01 02 5 1 1 3	FORMAS EMPRESAS		448.10		0.00		448.10		474.50		474.50		-26.40
01 01 03 5 1 3 2	PRODUCTOS		32,758.64		0.00		32,758.64		8,626.31		8,626.31		24,132.33
01 01 03 5 0 0 0	PRODUCTOS		32,758.64		0.00		32,758.64		8,626.31		8,626.31		24,132.33
01 01 03 5 1 0 0	PRODUCTOS		32,758.64		0.00		32,758.64		8,626.31		8,626.31		24,132.33
01 01 03 5 1 3 0	OTROS PRODUCTOS QUE GENERAN INGRESOS CORRIENTES		32,758.64		0.00		32,758.64		8,626.31		8,626.31		24,132.33
01 01 03 5 1 3 1	RENDIMIENTOS GENERADOS DE GASTO CORRIENTE		31,608.16		0.00		31,608.16		8,077.73		8,077.73		23,530.43
01 01 03 5 1 3 2	RENDIMIENTOS GENERADOS DE FAIS		474.21		0.00		474.21		196.35		196.35		277.86
01 01 03 5 1 3 3	RENDIMIENTOS GENERADOS DE FORTAMUN		676.27		0.00		676.27		352.23		352.23		324.04
01 01 03 6 0 0 0	APROVECHAMIENTOS		0.00		0.00		0.00		0.00		0.00		0.00
01 01 03 6 1 0 0	APROVECHAMIENTOS		0.00		0.00		0.00		0.00		0.00		0.00
01 01 03 6 1 9 0	OTROS APROVECHAMIENTOS		0.00		0.00		0.00		0.00		0.00		0.00
01 01 03 6 1 9 1	INTERESES		0.00		0.00		0.00		0.00		0.00		0.00
01 01 04	APROVECHAMIENTOS		291,772.80		0.00		291,772.80		106,735.08		106,735.08		185,037.72
01 01 04 4 0 0 0	DERECHOS		0.00		0.00		0.00		5,809.78		5,809.78		-5,809.78
01 01 04 4 5 0 0	ACCESORIOS DE DERECHOS		0.00		0.00		0.00		5,809.78		5,809.78		-5,809.78
01 01 04 4 5 1 0	MULTAS POR PAGO EXTEMPORANEO DE DERECHOS		0.00		0.00		0.00		5,809.78		5,809.78		-5,809.78
01 01 04 6 0 0 0	APROVECHAMIENTOS		291,772.80		0.00		291,772.80		100,925.30		100,925.30		190,847.50
01 01 04 6 1 0 0	APROVECHAMIENTOS		291,772.80		0.00		291,772.80		100,925.30		100,925.30		190,847.50



MUNICIPIO DE COQUIMATLAN, COL.
Sistema Integral de Contabilidad Gubernamental
ESTADO ANALITICO DE INGRESOS
DEL 1 DE ENERO AL 31 DE MARZO DE 2022

Análisis por: Fuente y Origen de Ingresos -- Clasificación por Rubro de Ingresos


Clave Presupuestaria	Descripción	Est	Ayr	Dev	PrM	Rec	PrR
FF-OR-RF-Rubro-Tipo-Clase-Conc		Ene-Mar	Ene-Mar	Ene-Mar	Ene-Mar	Ene-Mar	Ene-Mar
01 01 04 6 1 2 0	MULTAS	268,771.27	0.00	64,049.87	268,771.27	64,049.87	204,721.40
01 01 04 6 1 2 1	MULTAS POR FALTAS A LA REGLAMENTACIÓN MUNICIPAL	444,114.28	0.00	97,325.55	444,114.28	97,325.55	346,788.73
01 01 04 6 1 2 4	DESCUENTO DE MULTAS	-175,343.01	0.00	-33,275.68	-175,343.01	-33,275.68	-142,067.33
01 01 04 6 1 3 0	INDEMNIZACIONES	23,001.53	0.00	36,875.43	23,001.53	36,875.43	-13,873.90
01 05	RECURSOS FEDERALES	17,005,261.91	0.00	17,060,944.02	17,005,261.91	17,060,944.02	-55,682.11
01 05 01	FONDO GENERAL DE PARTICIPACIONES	10,933,166.96	0.00	12,118,228.52	10,933,166.96	12,118,228.52	-1,185,061.56
01 05 01 8 0 0 0	PARTICIPACIONES, APORTACIONES, CONVENIOS, INCENTIVOS DERIVADOS DE LA COLABORACIÓN FISCAL Y FONDOS DISTINTOS DE APORTACIONES	10,933,166.96	0.00	12,118,228.52	10,933,166.96	12,118,228.52	-1,185,061.56
01 05 01 8 1 0 0	PARTICIPACIONES	10,933,166.96	0.00	12,118,228.52	10,933,166.96	12,118,228.52	-1,185,061.56
01 05 01 8 1 1 0	FONDO GENERAL DE PARTICIPACIONES	10,933,166.96	0.00	12,118,228.52	10,933,166.96	12,118,228.52	-1,185,061.56
01 05 02	FONDO DE FOMENTO MUNICIPAL	3,989,130.24	0.00	2,596,061.25	3,989,130.24	2,596,061.25	1,393,068.99
01 05 02 8 0 0 0	PARTICIPACIONES, APORTACIONES, CONVENIOS, INCENTIVOS DERIVADOS DE LA COLABORACIÓN FISCAL Y FONDOS DISTINTOS DE APORTACIONES	3,989,130.24	0.00	2,596,061.25	3,989,130.24	2,596,061.25	1,393,068.99
01 05 02 8 1 0 0	PARTICIPACIONES	3,989,130.24	0.00	2,596,061.25	3,989,130.24	2,596,061.25	1,393,068.99
01 05 02 8 1 2 0	FONDO DE FOMENTO MUNICIPAL	3,989,130.24	0.00	2,596,061.25	3,989,130.24	2,596,061.25	1,393,068.99
01 05 03	FONDO DE FISCALIZACIÓN Y RECAUDACION	565,214.19	0.00	529,756.79	565,214.19	529,756.79	35,457.40
01 05 03 8 0 0 0	PARTICIPACIONES, APORTACIONES, CONVENIOS, INCENTIVOS DERIVADOS DE LA COLABORACIÓN FISCAL Y FONDOS DISTINTOS DE APORTACIONES	565,214.19	0.00	529,756.79	565,214.19	529,756.79	35,457.40
01 05 03 8 1 0 0	PARTICIPACIONES	565,214.19	0.00	529,756.79	565,214.19	529,756.79	35,457.40
01 05 03 8 1 6 0	FONDO DE FISCALIZACIÓN	565,214.19	0.00	529,756.79	565,214.19	529,756.79	35,457.40
01 05 06	IMPUESTO ESPECIAL SOBRE PRODUCCION Y SERVICIOS	605,750.22	0.00	731,493.58	605,750.22	731,493.58	-125,743.36
01 05 06 8 0 0 0	PARTICIPACIONES, APORTACIONES, CONVENIOS, INCENTIVOS DERIVADOS DE LA COLABORACIÓN FISCAL Y FONDOS DISTINTOS DE APORTACIONES	605,750.22	0.00	731,493.58	605,750.22	731,493.58	-125,743.36
01 05 06 8 1 0 0	PARTICIPACIONES	605,750.22	0.00	731,493.58	605,750.22	731,493.58	-125,743.36
01 05 06 8 1 5 0	IEPS	365,109.00	0.00	731,493.58	365,109.00	731,493.58	-366,384.58
01 05 06 8 1 7 0	IEPS GASOLINA Y DIESEL	240,641.22	0.00	0.00	240,641.22	0.00	240,641.22
01 05 10	FONDO DE IMPUESTO SOBRE LA RENTA	708,734.42	0.00	797,748.67	708,734.42	797,748.67	-89,014.25
01 05 10 8 0 0 0	PARTICIPACIONES, APORTACIONES, CONVENIOS, INCENTIVOS DERIVADOS DE LA COLABORACIÓN FISCAL Y FONDOS DISTINTOS DE APORTACIONES	708,734.42	0.00	797,748.67	708,734.42	797,748.67	-89,014.25
01 05 10 8 1 0 0	PARTICIPACIONES	708,734.42	0.00	797,748.67	708,734.42	797,748.67	-89,014.25
01 05 10 8 1 9 0	PARTICIPACION ARTICULO 3-B LEY DE COORDINACION FISCAL FEDERAL	708,734.42	0.00	797,748.67	708,734.42	797,748.67	-89,014.25
01 05 14	IMPUESTO SOBRE AUTOMOVILES NUEVOS	203,265.88	0.00	287,655.21	203,265.88	287,655.21	-84,389.33



MUNICIPIO DE COQUIMATLAN, COL.
 Sistema Integral de Contabilidad Gubernamental
ESTADO ANALITICO DE INGRESOS
DEL 1 DE ENERO AL 31 DE MARZO DE 2022

Análisis por: Fuente y Origen de Ingresos -- Clasificación por Rubro de Ingresos


Clave Presupuestaria	Descripción	Est	Ene-Mar	Ayr	Ene-Mar	PrM	Ene-Mar	Dev	Ene-Mar	Rec	Ene-Mar	PrR	Ene-Mar
FF-OR-RF-Rubro-Tipo-Clase-Conc													
01 05 14 8 0 0 0	PARTICIPACIONES, APORTACIONES, CONVENIOS, INCENTIVOS DERIVADOS DE LA COLABORACION FISCAL Y FONDOS DISTINTOS DE APORTACIONES		203,265.88	0.00		203,265.88		287,655.21		287,655.21			-84,389.33
01 05 14 8 1 0 0	PARTICIPACIONES		203,265.88	0.00		203,265.88		287,655.21		287,655.21			-84,389.33
01 05 14 8 1 3 0	TENENCIA		57.19	0.00		57.19		0.00		0.00			57.19
01 05 14 8 1 4 0	ISAN		196,951.77	0.00		196,951.77		287,655.21		287,655.21			-90,703.44
01 05 14 8 1 100	ISR ENAJENACION DE BIENES INMUEBLES		6,256.92	0.00		6,256.92		0.00		0.00			6,256.92
02	ETIQUETADO		9,154,850.49	2,308,236.21		11,463,086.70		10,816,719.61		10,816,719.61			646,367.09
02 05	RECURSOS FEDERALES		9,154,850.49	2,308,236.21		11,463,086.70		10,816,719.61		10,816,719.61			646,367.09
02 05 01	FONDO DE APORTACIONES PARA LA INFRAESTRUCTURA MUNICIPAL		5,234,077.56	2,262,187.44		7,496,265.00		5,299,134.00		5,299,134.00			2,197,131.00
02 05 01 8 0 0 0	PARTICIPACIONES, APORTACIONES, CONVENIOS, INCENTIVOS DERIVADOS DE LA COLABORACION FISCAL Y FONDOS DISTINTOS DE APORTACIONES		5,234,077.56	2,262,187.44		7,496,265.00		5,299,134.00		5,299,134.00			2,197,131.00
02 05 01 8 2 0 0	APORTACIONES		5,234,077.56	2,262,187.44		7,496,265.00		5,299,134.00		5,299,134.00			2,197,131.00
02 05 01 8 2 1 0	FONDO DE APORTACIÓN PARA LA INFRAESTRUCTURA SOCIAL		5,234,077.56	2,262,187.44		7,496,265.00		5,299,134.00		5,299,134.00			2,197,131.00
02 05 01 8 2 1 1	FAIS DEL EJERCICIO		5,234,077.56	2,262,187.44		7,496,265.00		5,299,134.00		5,299,134.00			2,197,131.00
02 05 02	FONDO DE APORTACIONES PARA EL FORTALECIMIENTO DE LOS MUNICIPIOS Y DE LAS DEMARCACIONES TERRITORIALES DEL DISTRITO FEDERAL		3,920,772.93	46,048.77		3,966,821.70		5,517,585.61		5,517,585.61			-1,550,763.91
02 05 02 8 0 0 0	PARTICIPACIONES, APORTACIONES, CONVENIOS, INCENTIVOS DERIVADOS DE LA COLABORACION FISCAL Y FONDOS DISTINTOS DE APORTACIONES		3,920,772.93	46,048.77		3,966,821.70		5,517,585.61		5,517,585.61			-1,550,763.91
02 05 02 8 2 0 0	APORTACIONES		3,920,772.93	46,048.77		3,966,821.70		5,517,585.61		5,517,585.61			-1,550,763.91
02 05 02 8 2 2 0	FONDO DE APORTACIÓN PARA EL FORTALECIMIENTO DE LOS MUNICIPIOS		3,920,772.93	46,048.77		3,966,821.70		5,517,585.61		5,517,585.61			-1,550,763.91
02 05 02 8 2 2 1	FORTAMUN DEL EJERCICIO		3,920,772.93	46,048.77		3,966,821.70		5,517,585.61		5,517,585.61			-1,550,763.91
TOTAL:			31,750,723.63	2,308,236.21		34,058,959.84		34,757,608.57		34,757,608.57			-698,648.73



MUNICIPIO DE COQUIMATLAN, COL.
Sistema Integral de Contabilidad Gubernamental
ESTADO ANALITICO DE INGRESOS
DEL 1 DE MARZO AL 31 DE MARZO DE 2022

Análisis por: Fuente y Origen de Ingresos


Clave Presupuestaria FF-OR-RF	Descripción	Est. Mar-Mar	AyR Mar-Mar	PRM Mar-Mar	Dev. Mar-Mar	Rec. Mar-Mar	PRR Mar-Mar
01 NO ETIQUETADO		6,557,782.13	0.00	6,557,782.13	8,419,116.25	8,419,116.25	-1,861,334.12
01 RECURSOS FISCALES		1,185,931.39	0.00	1,185,931.39	1,520,814.32	1,520,814.32	-334,882.93
01 IMPUESTOS		565,460.37	0.00	565,460.37	923,631.26	923,631.26	-358,170.89
02 DERECHOS		494,950.25	0.00	494,950.25	565,595.05	565,595.05	-70,644.80
03 PRODUCTOS		14,475.94	0.00	14,475.94	5,960.59	5,960.59	8,515.35
04 APROVECHAMIENTOS		111,044.83	0.00	111,044.83	25,627.42	25,627.42	85,417.41
05 RECURSOS FEDERALES		5,371,850.74	0.00	5,371,850.74	6,898,301.93	6,898,301.93	-1,526,451.19
01 FONDO GENERAL DE PARTICIPACIONES		3,613,585.55	0.00	3,613,585.55	4,146,800.72	4,146,800.72	-533,215.17
02 FONDO DE FOMENTO MUNICIPAL		1,257,435.08	0.00	1,257,435.08	1,217,154.44	1,217,154.44	40,280.64
03 FONDO DE FISCALIZACION Y RECAUDACION		115,750.38	0.00	115,750.38	230,857.94	230,857.94	-115,107.56
06 IMPUESTO ESPECIAL SOBRE PRODUCCION Y SERVICIOS		201,916.74	0.00	201,916.74	448,618.70	448,618.70	-246,701.96
10 FONDO DE IMPUESTO SOBRE LA RENTA		115,426.76	0.00	115,426.76	768,960.77	768,960.77	-653,534.01
14 IMPUESTO SOBRE AUTOMOVILES NUEVOS		67,736.23	0.00	67,736.23	85,909.36	85,909.36	-18,173.13
02 ETIQUETADO		3,051,616.83	794,952.07	3,846,568.90	5,548,144.61	5,548,144.61	-1,701,575.71
05 RECURSOS FEDERALES		3,051,616.83	794,952.07	3,846,568.90	5,548,144.61	5,548,144.61	-1,701,575.71
01 FONDO DE APORTACIONES PARA LA INFRAESTRUCTURA MUNICIPAL		1,744,692.52	754,062.48	2,498,755.00	2,649,567.00	2,649,567.00	-150,812.00
02 FONDO DE APORTACIONES PARA EL FORTALECIMIENTO DE LOS MUNICIPIOS Y DE LAS DEMARCACIONES TERRITORIALES DEL DISTRITO FEDERAL		1,306,924.31	40,889.59	1,347,813.90	2,898,577.61	2,898,577.61	-1,550,763.71
TOTAL:		9,609,398.96	794,952.07	10,404,351.03	13,967,260.86	13,967,260.86	-3,562,909.83



MUNICIPIO DE COQUIMATLAN, COL.
Sistema Integral de Contabilidad Gubernamental
ESTADO ANALITICO DE INGRESOS
DEL 1 DE ENERO AL 31 DE MARZO DE 2022

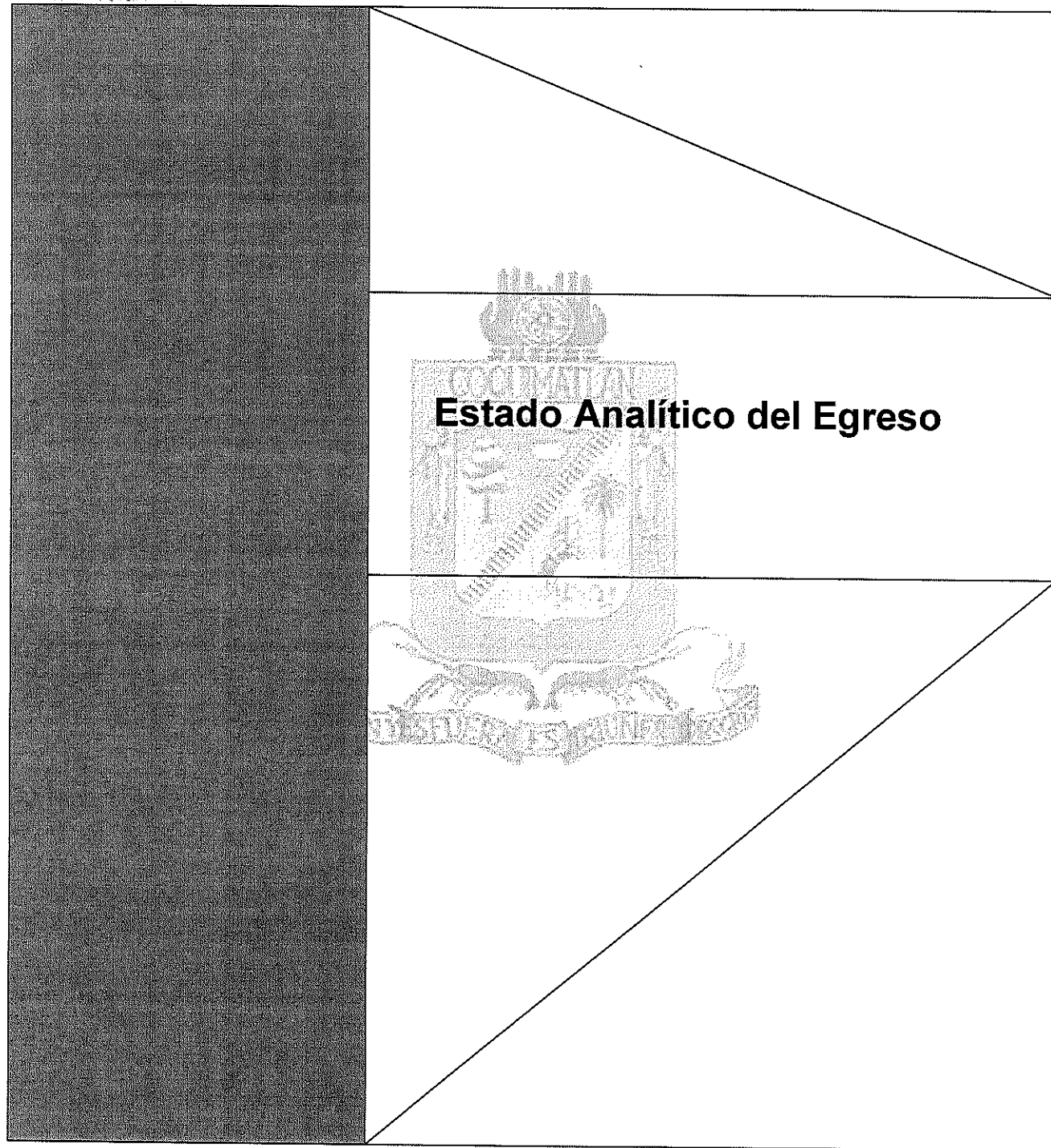
Análisis por: Fuente y Origen de Ingresos

Clave Presupuestaria FF-OR-RF	Descripción	Est. Ene-Mar	AyR Ene-Mar	PrM Ene-Mar	Dev Ene-Mar	Rec Ene-Mar	PrR Ene-Mar
01 NO ETIQUETADO		22,595,873.14	0.00	22,595,873.14	23,940,888.96	23,940,888.96	-1,345,015.82
01 RECURSOS FISCALES		5,590,611.23	0.00	5,590,611.23	6,879,944.94	6,879,944.94	-1,289,333.71
01 IMPUESTOS		3,445,859.85	0.00	3,445,859.85	4,475,543.35	4,475,543.35	-1,029,683.50
02 DERECHOS		1,820,219.94	0.00	1,820,219.94	2,289,040.20	2,289,040.20	-468,820.26
03 PRODUCTOS		32,758.64	0.00	32,758.64	8,626.31	8,626.31	24,132.33
04 APROVECHAMIENTOS		291,772.80	0.00	291,772.80	106,735.08	106,735.08	185,037.72
05 RECURSOS FEDERALES		17,005,261.91	0.00	17,005,261.91	17,060,944.02	17,060,944.02	-55,682.11
01 FONDO GENERAL DE PARTICIPACIONES		10,933,166.96	0.00	10,933,166.96	12,118,228.52	12,118,228.52	-1,185,061.56
02 FONDO DE FOMENTO MUNICIPAL		3,989,130.24	0.00	3,989,130.24	2,596,061.25	2,596,061.25	1,393,068.99
03 FONDO DE FISCALIZACION Y RECAUDACION		565,214.19	0.00	565,214.19	529,756.79	529,756.79	35,457.40
06 IMPUESTO ESPECIAL SOBRE PRODUCCION Y SERVICIOS		605,750.22	0.00	605,750.22	731,493.58	731,493.58	-125,743.36
10 FONDO DE IMPUESTO SOBRE LA RENTA		708,734.42	0.00	708,734.42	797,748.67	797,748.67	-89,014.25
14 IMPUESTO SOBRE AUTOMOVILES NUEVOS		203,265.88	0.00	203,265.88	287,655.21	287,655.21	-84,389.33
02 ETIQUETADO		9,154,850.49	2,308,236.21	11,463,086.70	10,816,719.61	10,816,719.61	646,367.09
05 RECURSOS FEDERALES		9,154,850.49	2,308,236.21	11,463,086.70	10,816,719.61	10,816,719.61	646,367.09
01 FONDO DE APORTACIONES PARA LA INFRAESTRUCTURA MUNICIPAL		5,234,077.56	2,262,187.44	7,496,265.00	5,299,134.00	5,299,134.00	2,197,131.00
02 FONDO DE APORTACIONES PARA EL FORTALECIMIENTO DE LOS MUNICIPIOS Y DE LAS DEMARCACIONES TERRITORIALES DEL DISTRITO FEDERAL		3,920,772.93	46,048.77	3,966,821.70	5,517,585.61	5,517,585.61	-1,550,763.91
TOTAL:		31,750,723.63	2,308,236.21	34,058,959.84	34,757,608.57	34,757,608.57	-698,648.73



COQUIMATLÁN

H. AYUNTAMIENTO 2021 - 2024




Estado Analítico del Egreso

“2022, AÑO DE LA ESPERANZA”

“H. Ayuntamiento Coquimatlán, Colima”

Reforma S/N y Jesús Alcaraz, Coquimatlán, Col., Tel: 312 207 89 66, 312 207 92 58 C. P. 28400.




MUNICIPIO DE COQUIMATLAN, COL.
Sistema Integral de Contabilidad Gubernamental
ESTADO ANALITICO DEL EJERCICIO DEL PRESUPUESTO DE EGRESOS

DEL 1 DE MARZO AL 31 DE MARZO DE 2022

Análisis por: Fuente de Financiamiento -- Objeto del Gasto

Clave Presupuestaria	Descripción	Apr	Mar-Mar	Ayr	Mar-Mar	PrM	Mar-Mar	DpC	Mar-Mar	Dev	Mar-Mar	Pag	Mar-Mar	SEje	Mar-Mar
FF-Of-RF-Cap-Con-PGen-PEsp															
01	NO ETIQUETADO		5,853,163.64	-413,897.40	5,439,266.24	0.00	5,484,637.96	0.00	5,484,637.96	5,195,163.07	5,195,163.07	5,195,163.07	5,195,163.07	-	-
01 01 01	RECURSOS FISCALES		5,853,163.64	-413,897.40	5,439,266.24	0.00	5,484,637.96	0.00	5,484,637.96	5,195,163.07	5,195,163.07	5,195,163.07	5,195,163.07	-45,371.72	-45,371.72
01 01 01 01	RECURSOS PROPIOS		5,853,163.64	-413,897.40	5,439,266.24	0.00	5,484,637.96	0.00	5,484,637.96	5,195,163.07	5,195,163.07	5,195,163.07	5,195,163.07	-45,371.72	-45,371.72
01 01 01 01 0	SERVICIOS PERSONALES		3,866,986.07	-332,611.15	3,534,374.92	0.00	3,534,374.92	0.00	3,534,374.92	3,316,766.39	3,316,766.39	3,316,766.39	3,316,766.39	0.00	0.00
01 01 01 01 0 0	REMUNERACIONES AL PERSONAL DE CARACTER PERMANENTE		1,950,509.74	-155,350.93	1,795,158.81	0.00	1,795,158.81	0.00	1,795,158.81	1,795,158.81	1,795,158.81	1,795,158.81	1,795,158.81	0.00	0.00
01 01 01 01 1 2 0	HABERES		50,000.00	-50,000.00	0.00	0.00	0.00	0.00	0.00	0.00	0.00	0.00	0.00	0.00	0.00
01 01 01 01 1 3 0	SUELDOS BASE AL PERSONAL PERMANENTE		1,900,509.74	-105,350.93	1,795,158.81	0.00	1,795,158.81	0.00	1,795,158.81	1,795,158.81	1,795,158.81	1,795,158.81	1,795,158.81	0.00	0.00
01 01 01 01 1 3 1	SUELDO		1,281,670.80	-34,518.18	1,247,152.62	0.00	1,247,152.62	0.00	1,247,152.62	1,247,152.62	1,247,152.62	1,247,152.62	1,247,152.62	0.00	0.00
01 01 01 01 1 3 2	SOBRE SUELDO		459,710.97	-55,037.39	404,673.58	0.00	404,673.58	0.00	404,673.58	404,673.58	404,673.58	404,673.58	404,673.58	0.00	0.00
01 01 01 01 1 3 3	QUINQUENIOS		159,127.97	-15,795.36	143,332.61	0.00	143,332.61	0.00	143,332.61	143,332.61	143,332.61	143,332.61	143,332.61	0.00	0.00
01 01 01 01 1 3 0 0	REMUNERACIONES ADICIONALES Y ESPECIALES		248,189.40	-9,266.22	238,923.18	0.00	238,923.18	0.00	238,923.18	238,923.18	238,923.18	238,923.18	238,923.18	0.00	0.00
01 01 01 01 1 3 1 0	PRIMAS POR AÑOS DE SERVICIOS EFECTIVOS PRESTADOS		0.00	0.00	0.00	0.00	0.00	0.00	0.00	0.00	0.00	0.00	0.00	0.00	0.00
01 01 01 01 1 3 2 0	PRIMAS DE VACACIONES, DOMINICAL Y GRATIFICACIÓN DE FIN DE AÑO		9,000.00	28,581.03	37,581.03	0.00	37,581.03	0.00	37,581.03	37,581.03	37,581.03	37,581.03	37,581.03	0.00	0.00
01 01 01 01 1 3 2 1	PRIMA VACACIONAL		0.00	0.00	0.00	0.00	0.00	0.00	0.00	0.00	0.00	0.00	0.00	0.00	0.00
01 01 01 01 1 3 2 3	PRIMA DE RIESGO		9,000.00	-500.00	8,500.00	0.00	8,500.00	0.00	8,500.00	8,500.00	8,500.00	8,500.00	8,500.00	0.00	0.00
01 01 01 01 1 3 2 5	AGUINALDO		0.00	29,081.03	29,081.03	0.00	29,081.03	0.00	29,081.03	29,081.03	29,081.03	29,081.03	29,081.03	0.00	0.00
01 01 01 01 1 3 2 6	CAJONASTA NAVIDEÑA		0.00	0.00	0.00	0.00	0.00	0.00	0.00	0.00	0.00	0.00	0.00	0.00	0.00
01 01 01 01 1 3 2 7	CUESTA ENERO		0.00	0.00	0.00	0.00	0.00	0.00	0.00	0.00	0.00	0.00	0.00	0.00	0.00
01 01 01 01 1 3 2 9	AYUDA FIN DE AÑO		0.00	0.00	0.00	0.00	0.00	0.00	0.00	0.00	0.00	0.00	0.00	0.00	0.00
01 01 01 01 1 3 4 0	COMPENSACIONES		239,189.40	-37,847.25	201,342.15	0.00	201,342.15	0.00	201,342.15	201,342.15	201,342.15	201,342.15	201,342.15	0.00	0.00
01 01 01 01 1 3 4 1	COMPENSACIONES		239,189.40	-37,847.25	201,342.15	0.00	201,342.15	0.00	201,342.15	201,342.15	201,342.15	201,342.15	201,342.15	0.00	0.00
01 01 01 01 1 3 4 2	ESTÍMULOS ESPECIALES		0.00	0.00	0.00	0.00	0.00	0.00	0.00	0.00	0.00	0.00	0.00	0.00	0.00
01 01 01 01 1 4 0 0	SEGURIDAD SOCIAL		265,909.55	-10,422.61	255,486.94	0.00	255,486.94	0.00	255,486.94	255,486.94	255,486.94	255,486.94	255,486.94	0.00	0.00
01 01 01 01 1 4 1 0	APORTACIONES DE SEGURIDAD SOCIAL		265,909.55	-10,422.61	255,486.94	0.00	255,486.94	0.00	255,486.94	255,486.94	255,486.94	255,486.94	255,486.94	0.00	0.00
01 01 01 01 1 4 1 1	CUOTAS AL IMSS		205,365.67	6,997.97	212,363.64	0.00	212,363.64	0.00	212,363.64	212,363.64	212,363.64	212,363.64	212,363.64	0.00	0.00
01 01 01 01 1 4 1 2	PREVISIÓN SOCIAL MÚLTIPLE		60,523.88	-17,420.58	43,103.30	0.00	43,103.30	0.00	43,103.30	43,103.30	43,103.30	43,103.30	43,103.30	0.00	0.00
01 01 01 01 1 5 0 0	OTRAS PRESTACIONES SOCIALES Y ECONOMICAS		1,237,553.30	-157,571.39	1,079,981.91	0.00	1,079,981.91	0.00	1,079,981.91	1,079,981.91	1,079,981.91	1,079,981.91	1,079,981.91	0.00	0.00
01 01 01 01 1 5 1 0	CUOTAS PARA EL FONDO DE AHORRO Y FONDO DE TRABAJO		634,430.84	-197,490.98	436,939.86	0.00	436,939.86	0.00	436,939.86	436,939.86	436,939.86	436,939.86	436,939.86	0.00	0.00
01 01 01 01 1 5 1 1	FONDO DE AHORRO		54,791.87	-7,090.59	47,701.28	0.00	47,701.28	0.00	47,701.28	47,701.28	47,701.28	47,701.28	47,701.28	0.00	0.00
01 01 01 01 1 5 1 2	FONDO DE PENSIONES		569,638.97	-187,825.38	381,813.59	0.00	381,813.59	0.00	381,813.59	381,813.59	381,813.59	381,813.59	381,813.59	0.00	0.00
01 01 01 01 1 5 1 3	LAUDOS		10,000.00	-2,575.01	7,424.99	0.00	7,424.99	0.00	7,424.99	7,424.99	7,424.99	7,424.99	7,424.99	0.00	0.00
01 01 01 01 1 5 4 0	PRESTACIONES CONTRACTUALES		603,122.46	39,919.59	643,042.05	0.00	643,042.05	0.00	643,042.05	643,042.05	643,042.05	643,042.05	643,042.05	0.00	0.00
01 01 01 01 1 5 4 3	APOYO PARA ADQUISICIÓN DE LENTES		0.00	675.05	675.05	0.00	675.05	0.00	675.05	675.05	675.05	675.05	675.05	0.00	0.00




MUNICIPIO DE COQUIMATLAN, COL.
Sistema Integral de Contabilidad Gubernamental
ESTADO ANALITICO DEL EJERCICIO DEL PRESUPUESTO DE EGRESOS

DEL 1 DE MARZO AL 31 DE MARZO DE 2022

Análisis por: Fuente de Financiamiento -- Objeto del Gasto

Clave Presupuestaria	Descripción	Apr	Mar-Mar	Ayr	Mar-Mar	PrtM	Mar-Mar	DpC	Mar-Mar	Dev	Mar-Mar	Pag	Mar-Mar	SEje	Mar-Mar
FF-OF-RF-Cap-Con-PGen-PEsp															
01 01 01 1 5 4 9	AYUDA DE TRANSPORTE	110,672.58		-31,784.46	78,888.12		0.00		78,888.12		78,888.12		78,888.12		0.00
01 01 01 1 5 4 10	AYUDA PARA REVITA	92,565.56		-26,642.44	65,923.12		0.00		65,923.12		65,923.12		65,923.12		0.00
01 01 01 1 5 4 13	AYUDA PARA ÚTILES ESCOLARES	0.00		0.00	0.00		0.00		0.00		0.00		0.00		0.00
01 01 01 1 5 4 16	BECA MÉDICA ANUAL	0.00		0.00	0.00		0.00		0.00		0.00		0.00		0.00
01 01 01 1 5 4 17	BECAS	34,909.86		-942.32	33,967.54		0.00		33,967.54		33,967.54		33,967.54		0.00
01 01 01 1 5 4 24	BONO DE ASISTENCIA PERFECTA	181,926.18		-70,892.90	111,033.28		0.00		111,033.28		111,033.28		111,033.28		0.00
01 01 01 1 5 4 25	BONO DE CUMPLEAÑOS	7,700.00		-700.00	7,000.00		0.00		7,000.00		7,000.00		7,000.00		0.00
01 01 01 1 5 4 27	BONO DE JUBILACIÓN Y RETIRO	0.00		0.00	0.00		0.00		0.00		0.00		0.00		0.00
01 01 01 1 5 4 29	BONO DE LA SECRETARIA	0.00		0.00	0.00		0.00		0.00		0.00		0.00		0.00
01 01 01 1 5 4 31	BONO DEL BURÓCRATA	0.00		0.00	0.00		0.00		0.00		0.00		0.00		0.00
01 01 01 1 5 4 32	BONO DIA DE LA MADRE	0.00		0.00	0.00		0.00		0.00		0.00		0.00		0.00
01 01 01 1 5 4 34	BONO DIA DEL BIBLIOTECARIO	0.00		0.00	0.00		0.00		0.00		0.00		0.00		0.00
01 01 01 1 5 4 35	BONO DIA DEL PADRE	0.00		0.00	0.00		0.00		0.00		0.00		0.00		0.00
01 01 01 1 5 4 36	BONO ECONÓMICO PARA LA FERIA	0.00		0.00	0.00		0.00		0.00		0.00		0.00		0.00
01 01 01 1 5 4 39	BONO EXTRAORDINARIO ANUAL	0.00		0.00	0.00		0.00		0.00		0.00		0.00		0.00
01 01 01 1 5 4 40	BONO PARA CAPACITACIÓN	0.00		0.00	0.00		0.00		0.00		0.00		0.00		0.00
01 01 01 1 5 4 41	BONO PERSONAL DE CAMPO	0.00		0.00	0.00		0.00		0.00		0.00		0.00		0.00
01 01 01 1 5 4 42	BONO PRODUCTIVIDAD	0.00		0.00	0.00		0.00		0.00		0.00		0.00		0.00
01 01 01 1 5 4 44	BONO SINDICAL	0.00		0.00	0.00		0.00		0.00		0.00		0.00		0.00
01 01 01 1 5 4 45	BONO NAVIDEÑO	0.00		0.00	0.00		0.00		0.00		0.00		0.00		0.00
01 01 01 1 5 4 46	CANASTA BÁSICA	172,604.04		-49,677.92	122,926.12		0.00		122,926.12		122,926.12		122,926.12		0.00
01 01 01 1 5 4 54	GUARDERIA	2,744.24		0.00	2,744.24		0.00		2,744.24		2,744.24		2,744.24		0.00
01 01 01 1 5 4 58	BONO DE NIVELACION FAMILIAR	0.00		0.00	0.00		0.00		0.00		0.00		0.00		0.00
01 01 01 1 7 0 0	PAGO DE ESTIMULOS A SERVIDORES PUBLICOS	164,824.08		0.00	164,824.08		0.00		164,824.08		164,824.08		164,824.08		0.00
01 01 01 1 7 1 0	ESTÍMULOS	164,824.08		0.00	164,824.08		0.00		164,824.08		164,824.08		164,824.08		0.00
01 01 01 1 7 1 2	GASTOS DE REPRESENTACIÓN	164,824.08		0.00	164,824.08		0.00		164,824.08		164,824.08		164,824.08		0.00
01 01 01 2 0 0 0	MATERIALES Y SUMINISTROS	305,450.72		-61,370.63	244,080.09		0.00		244,080.09		289,451.81		229,834.54		-45,371.72
01 01 01 2 1 0 0	MATERIALES DE ADMINISTRACION, EMISION DE DOCUMENTOS Y ARTICULOS OFICIALES	99,032.36		-52,639.62	46,392.74		0.00		46,392.74		46,392.74		48,161.92		0.00
01 01 01 2 1 1 0	MATERIALES, ÚTILES Y EQUIPOS MENORES DE OFICINA	99,032.36		-52,639.62	46,392.74		0.00		46,392.74		46,392.74		48,161.92		0.00
01 01 01 2 1 1 1	MATERIAL Y ÚTILES DE OFICINA	57,433.19		-36,706.53	20,726.66		0.00		20,726.66		20,726.66		29,608.40		0.00
01 01 01 2 1 1 2	MATERIAL DE LIMPIEZA	10,068.60		1,069.12	11,137.72		0.00		11,137.72		11,137.72		3,184.76		0.00
01 01 01 2 1 1 3	MATERIAL DE IMPRESIÓN Y REPRODUCCIÓN	-1,914.00		1,914.00	0.00		0.00		0.00		0.00		0.00		0.00
01 01 01 2 1 1 4	MATERIAL Y ÚTILES DE IMPRESIÓN	33,444.57		-18,916.21	14,528.36		0.00		14,528.36		14,528.36		15,368.76		0.00
01 01 01 2 1 1 5	MATERIAL PARA PROCESAMIENTO INFORMÁTICO	0.00		0.00	0.00		0.00		0.00		0.00		0.00		0.00
01 01 01 2 4 0 0	MATERIALES Y ARTICULOS DE CONSTRUCCION Y	15,895.10		-7,593.04	8,302.06		0.00		8,302.06		8,302.06		6,828.43		0.00




MUNICIPIO DE COQUIMATLAN, COL.
Sistema Integral de Contabilidad Gubernamental
ESTADO ANALITICO DEL EJERCICIO DEL PRESUPUESTO DE EGRESOS

DEL 1 DE MARZO AL 31 DE MARZO DE 2022

Análisis por: Fuente de Financiamiento -- Objeto del Gasto

Clave Presupuestaria	Descripción	Apr	Mar-Mar	AyR	Mar-Mar	PrM	Mar-Mar	DpC	Mar-Mar	Dev	Mar-Mar	Pag	Mar-Mar	SEje	Mar-Mar
FF-OF-RF-Cap-Con-PGen-PEsp															
	DE REPARACION														
01 01 01 2 4 6 0	MATERIAL ELÉCTRICO Y ELECTRÓNICO	15,299.60		-7,567.22	7,732.38		7,732.38	0.00	7,732.38		7,732.38		6,258.75		0.00
01 01 01 2 4 6 1	MATERIAL ELÉCTRICO Y ELECTRÓNICO PARA OFICINAS ADMINISTRATIVAS	2,047.40		-601.41	1,445.99		1,445.99	0.00	1,445.99		1,445.99		376.00		0.00
01 01 01 2 4 6 2	MATERIAL ELÉCTRICO PARA EL SISTEMA DE ALUMBRADO PÚBLICO	13,252.20		-6,965.81	6,286.39		6,286.39	0.00	6,286.39		6,286.39		5,882.75		0.00
01 01 01 2 4 9 0	OTROS MATERIALES Y ARTÍCULOS DE CONSTRUCCIÓN Y REPARACIÓN	595.50		-25.82	569.68		569.68	0.00	569.68		569.68		569.68		0.00
01 01 01 2 4 9 1	OTROS MATERIALES Y ARTÍCULOS DE CONSTRUCCIÓN Y REPARACIÓN	595.50		-25.82	569.68		569.68	0.00	569.68		569.68		569.68		0.00
01 01 01 2 5 0 0	PRODUCTOS QUÍMICOS, FARMACEUTICOS Y DE LABORATORIO	4,730.92		-664.02	4,066.90		4,066.90	0.00	4,066.90		4,066.90		4,066.90		0.00
01 01 01 2 5 2 0	FERTILIZANTES, PESTICIDAS Y OTROS AGROQUÍMICOS	0.00		0.00	0.00		0.00	0.00	0.00		0.00		0.00		0.00
01 01 01 2 5 2 1	HIERBICIDAS Y PLAGUICIDAS.	0.00		0.00	0.00		0.00	0.00	0.00		0.00		0.00		0.00
01 01 01 2 5 3 0	MEDICINAS Y PRODUCTOS FARMACÉUTICOS	4,730.92		-664.02	4,066.90		4,066.90	0.00	4,066.90		4,066.90		4,066.90		0.00
01 01 01 2 5 3 1	MEDICINAS Y PRODUCTOS FARMACÉUTICOS DE APLICACIÓN HUMANA Y ANIMAL.	4,730.92		-664.02	4,066.90		4,066.90	0.00	4,066.90		4,066.90		4,066.90		0.00
01 01 01 2 6 0 0	COMBUSTIBLES, LUBRICANTES Y ADITIVOS	166,260.47		14,592.32	180,852.79		180,852.79	0.00	226,224.51		226,224.51		166,207.29		-45,371.72
01 01 01 2 6 1 0	COMBUSTIBLES, LUBRICANTES Y ADITIVOS	166,260.47		14,592.32	180,852.79		180,852.79	0.00	226,224.51		226,224.51		166,207.29		-45,371.72
01 01 01 2 6 1 1	GASOLINA	166,260.47		14,592.32	180,852.79		180,852.79	0.00	226,224.51		226,224.51		166,207.29		-45,371.72
01 01 01 2 7 0 0	VESTUARIO, BLANCOS, PRENDAS DE PROTECCION Y ARTÍCULOS DEPORTIVOS	9,710.57		-6,010.57	3,700.00		3,700.00	0.00	3,700.00		3,700.00		3,700.00		0.00
01 01 01 2 7 1 0	VESTUARIO Y UNIFORMES	0.00		0.00	0.00		0.00	0.00	0.00		0.00		0.00		0.00
01 01 01 2 7 1 1	UNIFORMES	0.00		0.00	0.00		0.00	0.00	0.00		0.00		0.00		0.00
01 01 01 2 7 2 0	PRENDAS DE SEGURIDAD Y PROTECCIÓN PERSONAL	1,060.57		2,639.43	3,700.00		3,700.00	0.00	3,700.00		3,700.00		3,700.00		0.00
01 01 01 2 7 2 1	ROPA Y EQUIPO DE SEGURIDAD	1,060.57		2,639.43	3,700.00		3,700.00	0.00	3,700.00		3,700.00		3,700.00		0.00
01 01 01 2 7 3 0	ARTÍCULOS DEPORTIVOS	8,650.00		-8,650.00	0.00		0.00	0.00	0.00		0.00		0.00		0.00
01 01 01 2 7 3 1	BALONES, REDES, TROFEOS, RAQUETAS Y GUANTES	0.00		0.00	0.00		0.00	0.00	0.00		0.00		0.00		0.00
01 01 01 2 7 3 2	OTROS ARTÍCULOS DEPORTIVOS	8,650.00		-8,650.00	0.00		0.00	0.00	0.00		0.00		0.00		0.00
01 01 01 2 8 0 0	MATERIALES Y SUMINISTROS PARA SEGURIDAD	360.00		-360.00	0.00		0.00	0.00	0.00		0.00		0.00		0.00
01 01 01 2 8 2 0	MATERIALES DE SEGURIDAD PUBLICA	360.00		-360.00	0.00		0.00	0.00	0.00		0.00		0.00		0.00
01 01 01 2 8 2 1	MUNICIONES, ESPOLETAS, CARGAS, GRANADAS, CARTUCHOS Y BALAS.	360.00		-360.00	0.00		0.00	0.00	0.00		0.00		0.00		0.00
01 01 01 2 9 0 0	HERRAMIENTAS, REFACCIONES Y ACCESORIOS MENORES	9,461.30		-8,695.70	765.60		765.60	0.00	765.60		765.60		870.00		0.00
01 01 01 2 9 4 0	REFACCIONES Y ACCESORIOS MENORES DE	7,381.30		-6,615.70	765.60		765.60	0.00	765.60		765.60		0.00		0.00




MUNICIPIO DE COQUIMATLAN, COL.
Sistema Integral de Contabilidad Gubernamental
ESTADO ANALITICO DEL EJERCICIO DEL PRESUPUESTO DE EGRESOS

DEL 1 DE MARZO AL 31 DE MARZO DE 2022

Análisis por: Fuente de Financiamiento -- Objeto del Gasto

Clave Presupuestaria	Descripción	Apr	May-Mar	AyR	PrM	Mar-Mar	DpC	Mar-Mar	Dev	Mar-Mar	Pag	Mar-Mar	SEje	Mar-Mar
FF-OF-RF-Cap-Con-PGen-PEsp														
	EQUIPO DE CÓMPUTO Y TECNOLOGÍAS DE LA INFORMACIÓN													
01 01 01 2 9 4 1	REFACCIONES Y ACCESORIOS MENORES PARA EQUIPOS DE COMPUTO	7,381.30	-6,615.70	765.60	0.00	765.60	0.00	765.60	0.00	0.00	0.00	0.00	0.00	0.00
01 01 01 2 9 6 0	REFACCIONES Y ACCESORIOS MENORES DE EQUIPO DE TRANSPORTE	2,080.00	-2,080.00	0.00	0.00	0.00	0.00	0.00	0.00	0.00	870.00	870.00	0.00	0.00
01 01 01 2 9 6 1	REFACCIONES Y ACCESORIOS MENORES DE EQUIPO DE TRANSPORTE	2,080.00	-2,080.00	0.00	0.00	0.00	0.00	0.00	0.00	0.00	870.00	870.00	0.00	0.00
01 01 01 2 9 9 0	REFACCIONES Y ACCESORIOS MENORES OTROS BIENES MUEBLES	0.00	0.00	0.00	0.00	0.00	0.00	0.00	0.00	0.00	0.00	0.00	0.00	0.00
01 01 01 2 9 9 1	OTRAS REFACCIONES Y ACCESORIOS MENORES	0.00	0.00	0.00	0.00	0.00	0.00	0.00	0.00	0.00	0.00	0.00	0.00	0.00
01 01 01 3 0 0 0	SERVICIOS GENERALES	352,873.41	-61,060.19	291,813.22	0.00	291,813.22	0.00	291,813.22	0.00	279,564.13	279,564.13	0.00	0.00	0.00
01 01 01 3 1 0 0	SERVICIOS BÁSICOS	53,052.00	-3,685.00	49,367.00	0.00	49,367.00	0.00	49,367.00	0.00	50,347.00	50,347.00	0.00	0.00	0.00
01 01 01 3 1 1 0	ENERGÍA ELÉCTRICA	44,720.00	-3,524.00	41,196.00	0.00	41,196.00	0.00	41,196.00	0.00	41,196.00	41,196.00	0.00	0.00	0.00
01 01 01 3 1 1 1	ENERGÍA ELÉCTRICA DE OFICINAS ADMINISTRATIVAS	44,720.00	-3,524.00	41,196.00	0.00	41,196.00	0.00	41,196.00	0.00	41,196.00	41,196.00	0.00	0.00	0.00
01 01 01 3 1 1 2	ENERGÍA ELÉCTRICA DE ALUMBRADO PÚBLICO	0.00	0.00	0.00	0.00	0.00	0.00	0.00	0.00	0.00	0.00	0.00	0.00	0.00
01 01 01 3 1 4 0	TELEFONÍA TRADICIONAL	8,332.00	-161.00	8,171.00	0.00	8,171.00	0.00	8,171.00	0.00	8,171.00	9,151.00	0.00	0.00	0.00
01 01 01 3 1 4 1	SERVICIO TELEFÓNICO CONVENCIONAL	8,332.00	-161.00	8,171.00	0.00	8,171.00	0.00	8,171.00	0.00	8,171.00	9,151.00	0.00	0.00	0.00
01 01 01 3 2 0 0	SERVICIOS DE ARRENDAMIENTO	8,924.00	2,879.80	11,803.80	0.00	11,803.80	0.00	11,803.80	0.00	10,000.00	10,000.00	0.00	0.00	0.00
01 01 01 3 2 2 0	ARRENDAMIENTO DE EDIFICIOS	8,750.00	1,250.00	10,000.00	0.00	10,000.00	0.00	10,000.00	0.00	10,000.00	10,000.00	0.00	0.00	0.00
01 01 01 3 2 2 3	ARRENDAMIENTO DE EDIFICIOS PARA OFICINAS	8,750.00	1,250.00	10,000.00	0.00	10,000.00	0.00	10,000.00	0.00	10,000.00	10,000.00	0.00	0.00	0.00
01 01 01 3 2 9 0	OTROS ARRENDAMIENTOS	174.00	1,629.80	1,803.80	0.00	1,803.80	0.00	1,803.80	0.00	0.00	0.00	0.00	0.00	0.00
01 01 01 3 2 9 1	ARRENDAMIENTO DE MUEBLES PARA EVENTOS INCLUYE MANTELERAÍA, LOMAS Y CARPAS.	174.00	1,629.80	1,803.80	0.00	1,803.80	0.00	1,803.80	0.00	0.00	0.00	0.00	0.00	0.00
01 01 01 3 3 0 0	SERVICIOS PROFESIONALES, CIENTÍFICOS, TÉCNICOS Y OTROS SERVICIOS	3,095.41	-325.27	2,770.14	0.00	2,770.14	0.00	2,770.14	0.00	2,770.14	2,770.14	0.00	0.00	0.00
01 01 01 3 3 1 0	SERVICIOS LEGALES, DE CONTABILIDAD, AUDITORÍA Y RELACIONADOS	3,095.41	-325.27	2,770.14	0.00	2,770.14	0.00	2,770.14	0.00	2,770.14	2,770.14	0.00	0.00	0.00
01 01 01 3 3 1 2	SERVICIOS DE CONTABILIDAD, AUDITORIA Y ASESORIA CONTABLE Y FISCAL.	3,095.41	-325.27	2,770.14	0.00	2,770.14	0.00	2,770.14	0.00	2,770.14	2,770.14	0.00	0.00	0.00
01 01 01 3 4 0 0	SERVICIOS FINANCIEROS, BANCARIOS Y COMERCIALES	1,726.02	2,617.72	4,343.74	0.00	4,343.74	0.00	4,343.74	0.00	4,343.74	4,343.74	0.00	0.00	0.00
01 01 01 3 4 1 0	SERVICIOS FINANCIEROS Y BANCARIOS	1,726.02	2,617.72	4,343.74	0.00	4,343.74	0.00	4,343.74	0.00	4,343.74	4,343.74	0.00	0.00	0.00
01 01 01 3 4 1 1	COMISIONES BANCARIAS	1,726.02	2,617.72	4,343.74	0.00	4,343.74	0.00	4,343.74	0.00	4,343.74	4,343.74	0.00	0.00	0.00
01 01 01 3 4 1 6	COMISIONES BANCARIAS FORTAMUN	0.00	0.00	0.00	0.00	0.00	0.00	0.00	0.00	0.00	0.00	0.00	0.00	0.00
01 01 01 3 4 5 0	SEGURO DE BIENES PATRIMONIALES	0.00	0.00	0.00	0.00	0.00	0.00	0.00	0.00	0.00	0.00	0.00	0.00	0.00
01 01 01 3 4 5 1	PRIMAS DE SEGUROS CONTRA ROBOS, INCENDIOS Y DEMAS RIESGOS Y	0.00	0.00	0.00	0.00	0.00	0.00	0.00	0.00	0.00	0.00	0.00	0.00	0.00




MUNICIPIO DE COQUIMATLAN, COL.
Sistema Integral de Contabilidad Gubernamental
ESTADO ANALITICO DEL EJERCICIO DEL PRESUPUESTO DE EGRESOS

DEL 1 DE MARZO AL 31 DE MARZO DE 2022

Análisis por: Fuente de Financiamiento --- Objeto del Gasto

Clave Presupuestaria	Descripción	FF-OF-RF-Cap-Con-PGen-PEsp	Apr	Mar-Mar	AyR	Mar-Mar	PrtM	Mar-Mar	DpC	Mar-Mar	Dev	Mar-Mar	Pag	Mar-Mar	SEje	Mar-Mar
<i>CONTINGENCIAS.</i>																
01 01 01 3 5 0 0	SERVICIOS DE INSTALACION, REPARACION, MANTENIMIENTO Y CONSERVACION		251,113.52	-71,618.42	179,495.10	0.00	179,495.10	0.00	0.00	179,495.10	168,069.81	0.00	0.00			
01 01 01 3 5 1 0	CONSERVACION Y MANTENIMIENTO MENOR DE INMUEBLES		55,758.72	72,347.46	128,106.18	0.00	128,106.18	0.00	0.00	128,106.18	116,680.89	0.00	0.00			
01 01 01 3 5 1 1	CONSERVACION Y MANTENIMIENTO MENOR DE EDIFICIOS		20,535.73	-6,802.41	13,733.32	0.00	13,733.32	0.00	0.00	13,733.32	10,469.03	0.00	0.00			
01 01 01 3 5 1 3	CONSERVACION Y MANTENIMIENTO MENOR DE AREAS VERDES		35,222.99	79,149.87	114,372.86	0.00	114,372.86	0.00	0.00	114,372.86	106,211.86	0.00	0.00			
01 01 01 3 5 2 0	INSTALACION, REPARACION Y MANTENIMIENTO DE MOBILIARIO Y EQUIPO DE ADMINISTRACION, EDUCACIONAL Y RECREATIVO		7,540.00	-1,972.00	5,568.00	0.00	5,568.00	0.00	0.00	5,568.00	5,568.00	0.00	0.00			
01 01 01 3 5 2 1	MANTENIMIENTO DE MOBILIARIO Y EQUIPO DE ADMINISTRACION INCLUYE SEGURO		7,540.00	-1,972.00	5,568.00	0.00	5,568.00	0.00	0.00	5,568.00	5,568.00	0.00	0.00			
01 01 01 3 5 7 0	INSTALACION, REPARACION Y MANTENIMIENTO DE MAQUINARIA, OTROS EQUIPOS Y HERRAMIENTA		187,814.80	-141,993.88	45,820.92	0.00	45,820.92	0.00	0.00	45,820.92	45,820.92	0.00	0.00			
01 01 01 3 5 7 1	REPARACION Y MANTENIMIENTO DE MAQUINARIA		2,270.00	779.26	3,049.26	0.00	3,049.26	0.00	0.00	3,049.26	3,049.26	0.00	0.00			
01 01 01 3 5 7 2	REPARACION Y MANTENIMIENTO DE VEHICULOS		185,544.80	-142,773.14	42,771.66	0.00	42,771.66	0.00	0.00	42,771.66	42,771.66	0.00	0.00			
01 01 01 3 6 0 0	SERVICIOS DE COMUNICACION SOCIAL Y PUBLICIDAD		0.00	2,088.00	2,088.00	0.00	2,088.00	0.00	0.00	2,088.00	2,088.00	0.00	0.00			
01 01 01 3 6 1 0	DIFUSION POR RADIO, TELEVISION Y OTROS MEDIOS DE MENSAJES SOBRE PROGRAMAS Y ACTIVIDADES GUBERNAMENTALES		0.00	2,088.00	2,088.00	0.00	2,088.00	0.00	0.00	2,088.00	2,088.00	0.00	0.00			
01 01 01 3 6 1 3	PUBLICACION Y DIFUSION MASIVA POR PRENSA DEL QUEHACER GUBERNAMENTAL		0.00	2,088.00	2,088.00	0.00	2,088.00	0.00	0.00	2,088.00	2,088.00	0.00	0.00			
01 01 01 3 7 0 0	SERVICIOS DE TRASLADO Y VIATICOS		0.00	0.00	0.00	0.00	0.00	0.00	0.00	0.00	0.00	0.00	0.00			
01 01 01 3 7 8 0	SERVICIOS INTEGRALES DE TRASLADO Y VIATICOS		0.00	0.00	0.00	0.00	0.00	0.00	0.00	0.00	0.00	0.00	0.00			
01 01 01 3 7 8 1	OTROS SERVICIOS INTEGRALES DE TRASLADO Y VIATICOS		0.00	0.00	0.00	0.00	0.00	0.00	0.00	0.00	0.00	0.00	0.00			
01 01 01 3 8 0 0	SERVICIOS OFICIALES		22,114.02	1,595.49	23,709.51	0.00	23,709.51	0.00	0.00	23,709.51	23,709.51	0.00	0.00			
01 01 01 3 8 2 0	GASTOS DE ORDEN SOCIAL Y CULTURAL		22,114.02	1,595.49	23,709.51	0.00	23,709.51	0.00	0.00	23,709.51	23,709.51	0.00	0.00			
01 01 01 3 8 2 2	GASTOS POR CELEBRACION DE ACTOS DE ORDEN SOCIAL		22,114.02	1,595.49	23,709.51	0.00	23,709.51	0.00	0.00	23,709.51	23,709.51	0.00	0.00			
01 01 01 3 8 2 3	GASTOS POR CELEBRACION DE ACTOS DE ORDEN CULTURAL		0.00	0.00	0.00	0.00	0.00	0.00	0.00	0.00	0.00	0.00	0.00			
01 01 01 3 8 4 0	EXPOSICIONES		0.00	0.00	0.00	0.00	0.00	0.00	0.00	0.00	0.00	0.00	0.00			
01 01 01 3 8 4 1	INSTALACION Y SOSTENIMIENTO DE		0.00	0.00	0.00	0.00	0.00	0.00	0.00	0.00	0.00	0.00	0.00			




MUNICIPIO DE COQUIMATLAN, COL.
Sistema Integral de Contabilidad Gubernamental
ESTADO ANALITICO DEL EJERCICIO DEL PRESUPUESTO DE EGRESOS

DEL 1 DE MARZO AL 31 DE MARZO DE 2022

Análisis por: Fuente de Financiamiento -- Objeto del Gasto

Clave Presupuestaria	Descripción	Apr	Mar-Mar	Ayr	Mar-Mar	PrM	Mar-Mar	DpC	Mar-Mar	Dev	Mar-Mar	Pag	Mar-Mar	SEje	Mar-Mar
FF-OF-RF-Cap-Con-PGen-PEsp															
	EXPOSICIONES														
01 01 01	3 9 0 0	12,848.44	5,387.49	18,235.93	0.00	18,235.93	0.00	18,235.93	0.00	18,235.93	18,235.93	18,235.93	0.00	0.00	0.00
01 01 01	3 9 9 0	12,848.44	5,387.49	18,235.93	0.00	18,235.93	0.00	18,235.93	0.00	18,235.93	18,235.93	18,235.93	0.00	0.00	0.00
01 01 01	3 9 9 1	12,848.44	5,387.49	18,235.93	0.00	18,235.93	0.00	18,235.93	0.00	18,235.93	18,235.93	18,235.93	0.00	0.00	0.00
01 01 01	4 0 0 0	1,232,810.84	40,139.34	1,272,950.18	0.00	1,272,950.18	0.00	1,272,950.18	0.00	1,272,950.18	1,272,950.18	1,272,950.18	0.00	0.00	0.00
01 01 01	4 2 0 0	583,333.33	80,944.67	664,278.00	0.00	664,278.00	0.00	664,278.00	0.00	664,278.00	664,278.00	664,278.00	0.00	0.00	0.00
01 01 01	4 2 4 0	583,333.33	80,944.67	664,278.00	0.00	664,278.00	0.00	664,278.00	0.00	664,278.00	664,278.00	664,278.00	0.00	0.00	0.00
01 01 01	4 4 0 0	55,256.00	-16,056.00	39,200.00	0.00	39,200.00	0.00	39,200.00	0.00	39,200.00	39,200.00	39,200.00	0.00	0.00	0.00
01 01 01	4 4 1 0	37,656.00	-16,056.00	21,600.00	0.00	21,600.00	0.00	21,600.00	0.00	21,600.00	21,600.00	21,600.00	0.00	0.00	0.00
01 01 01	4 4 7 0	17,600.00	0.00	17,600.00	0.00	17,600.00	0.00	17,600.00	0.00	17,600.00	17,600.00	17,600.00	0.00	0.00	0.00
01 01 01	4 5 0 0	594,221.51	-24,749.33	569,472.18	0.00	569,472.18	0.00	569,472.18	0.00	569,472.18	569,472.18	569,472.18	0.00	0.00	0.00
01 01 01	4 5 2 0	594,221.51	-24,749.33	569,472.18	0.00	569,472.18	0.00	569,472.18	0.00	569,472.18	569,472.18	569,472.18	0.00	0.00	0.00
01 01 01	5 0 0 0	0.00	0.00	0.00	0.00	0.00	0.00	0.00	0.00	0.00	0.00	0.00	0.00	0.00	0.00
01 01 01	5 1 0 0	0.00	0.00	0.00	0.00	0.00	0.00	0.00	0.00	0.00	0.00	0.00	0.00	0.00	0.00
01 01 01	5 1 9 0	0.00	0.00	0.00	0.00	0.00	0.00	0.00	0.00	0.00	0.00	0.00	0.00	0.00	0.00
01 01 01	9 0 0 0	95,042.60	1,005.23	96,047.83	0.00	96,047.83	0.00	96,047.83	0.00	96,047.83	96,047.83	96,047.83	0.00	0.00	0.00
01 01 01	9 1 0 0	57,409.92	5,536.00	62,945.92	0.00	62,945.92	0.00	62,945.92	0.00	62,945.92	62,945.92	62,945.92	0.00	0.00	0.00
01 01 01	9 1 1 0	57,409.92	5,536.00	62,945.92	0.00	62,945.92	0.00	62,945.92	0.00	62,945.92	62,945.92	62,945.92	0.00	0.00	0.00
01 01 01	9 1 1 3	40,335.40	3,891.15	44,226.55	0.00	44,226.55	0.00	44,226.55	0.00	44,226.55	44,226.55	44,226.55	0.00	0.00	0.00
01 01 01	9 1 1 4	17,074.52	1,644.85	18,719.37	0.00	18,719.37	0.00	18,719.37	0.00	18,719.37	18,719.37	18,719.37	0.00	0.00	0.00
01 01 01	9 2 0 0	31,248.67	1,853.24	33,101.91	0.00	33,101.91	0.00	33,101.91	0.00	33,101.91	33,101.91	33,101.91	0.00	0.00	0.00
01 01 01	9 2 1 0	31,248.67	1,853.24	33,101.91	0.00	33,101.91	0.00	33,101.91	0.00	33,101.91	33,101.91	33,101.91	0.00	0.00	0.00
01 01 01	9 4 0 0	0.00	0.00	0.00	0.00	0.00	0.00	0.00	0.00	0.00	0.00	0.00	0.00	0.00	0.00
01 01 01	9 4 2 0	0.00	0.00	0.00	0.00	0.00	0.00	0.00	0.00	0.00	0.00	0.00	0.00	0.00	0.00
01 01 01	9 9 0 0	6,384.01	-6,384.01	0.00	0.00	0.00	0.00	0.00	0.00	0.00	0.00	0.00	0.00	0.00	0.00
01 01 01	9 9 1 0	6,384.01	-6,384.01	0.00	0.00	0.00	0.00	0.00	0.00	0.00	0.00	0.00	0.00	0.00	0.00
01 01 01	9 9 1 1	6,384.01	-6,384.01	0.00	0.00	0.00	0.00	0.00	0.00	0.00	0.00	0.00	0.00	0.00	0.00
02		1,149,640.91	30,910.48	1,180,551.39	0.00	1,180,551.39	0.00	1,180,551.39	0.00	1,180,551.39	1,496,932.87	1,496,932.87	0.00	0.00	0.00
02 05		1,149,640.91	30,910.48	1,180,551.39	0.00	1,180,551.39	0.00	1,180,551.39	0.00	1,180,551.39	1,496,932.87	1,496,932.87	0.00	0.00	0.00
02 05 01		0.00	0.00	0.00	0.00	0.00	0.00	0.00	0.00	0.00	0.00	0.00	0.00	0.00	0.00




MUNICIPIO DE COQUIMATLAN, COL.
Sistema Integral de Contabilidad Gubernamental
ESTADO ANALITICO DEL EJERCICIO DEL PRESUPUESTO DE EGRESOS

DEL 1 DE MARZO AL 31 DE MARZO DE 2022

Análisis por: Fuente de Financiamiento -- Objeto del Gasto

Clave Presupuestaria	Descripción	Apr	Mar-Mar	AyR	Mar-Mar	PriM	Mar-Mar	DpC	Mar-Mar	Dev	Mar-Mar	Pag	Mar-Mar	SEJe	Mar-Mar
FF-OF-RF-Cap-Con-PGen-PEsp															
	MUNICIPAL														
02 05 01	6 0 0 0														
	INVERSION PUBLICA														
02 05 01	6 1 0 0														
	OBRA PUBLICA EN BIENES DE DOMINIO PUBLICO														
02 05 01	6 1 9 0														
	TRABAJO DE ACABADOS EN EDIFICACIONES Y OTROS TRABAJOS ESPECIALIZADOS														
02 05 01	6 1 9 19														
	CONSTRUCCIÓN DE OTRAS OBRAS DE URBANIZACIÓN														
02 05 02		1,149,640.91		30,910.48		1,180,551.39				1,180,551.39		1,496,932.87			
	FONDO DE FORTALECIMIENTO SOCIAL MUNICIPAL														
02 05 02	1 0 0 0	776,409.89		-46,234.65		730,175.24				730,175.24		1,059,438.26			
	SERVICIOS PERSONALES														
02 05 02	1 1 0 0	625,460.54		-17,128.15		608,332.39				608,332.39		608,332.39			
	REMUNERACIONES AL PERSONAL DE CARACTER PERMANENTE														
02 05 02	1 1 2 0														
	HABERES														
02 05 02	1 1 3 0	625,460.54		-17,128.15		608,332.39				608,332.39		608,332.39			
	SUELDOS BASE AL PERSONAL PERMANENTE														
02 05 02	1 1 3 1	602,960.54		-17,718.40		585,242.14				585,242.14		585,242.14			
	SUELDO														
02 05 02	1 1 3 3	22,500.00		590.25		23,090.25				23,090.25		23,090.25			
	QUINQUENIOS														
02 05 02	1 3 0 0	12,474.60		56,111.52		68,586.12				68,586.12		68,586.12			
	REMUNERACIONES ADICIONALES Y ESPECIALES														
02 05 02	1 3 2 0	7,152.60		-5,152.60		2,000.00				2,000.00		2,000.00			
	PRIMAS DE VACACIONES, DOMINICAL Y GRATIFICACIÓN DE FIN DE AÑO														
02 05 02	1 3 2 1			2,000.00		2,000.00				2,000.00		2,000.00			
	PRIMA VACACIONAL														
02 05 02	1 3 2 5														
	AGUINALDO														
02 05 02	1 3 2 6														
	CANASTA NAVIDEÑA														
02 05 02	1 3 2 7	7,152.60		-7,152.60											
	CUESTA ENERO														
02 05 02	1 3 2 9														
	AYUDA FIN DE AÑO														
02 05 02	1 3 2 10														
	BONO DIA DEL POLICIA														
02 05 02	1 3 4 0	5,322.00		61,264.12		66,586.12				66,586.12		66,586.12			
	COMPENSACIONES														
02 05 02	1 3 4 1	5,322.00		61,264.12		66,586.12				66,586.12		66,586.12			
	COMPENSACIONES														
02 05 02	1 4 0 0	73,331.95		-73,331.95											
	SEGURIDAD SOCIAL														
02 05 02	1 4 1 0	73,331.95		-73,331.95											
	APORTACIONES DE SEGURIDAD SOCIAL														
02 05 02	1 4 1 1	73,331.95		-73,331.95											
	CUOTAS AL IMSS														
02 05 02	1 5 0 0	65,142.80		-11,886.07		53,256.73				53,256.73		53,256.73			
	OTRAS PRESTACIONES SOCIALES Y ECONOMICAS														
02 05 02	1 5 4 0	65,142.80		-11,886.07		53,256.73				53,256.73		53,256.73			
	PRESTACIONES CONTRACTUALES														
02 05 02	1 5 4 32														
	BONO DIA DE LA MADRE														
02 05 02	1 5 4 35														
	BONO DIA DEL PADRE														
02 05 02	1 5 4 46	65,142.80		-11,886.07		53,256.73				53,256.73		53,256.73			
	CANASTA BÁSICA														
02 05 02	2 0 0 0	110,357.70		30,106.01		140,463.71				140,463.71		116,380.17			
	MATERIALES Y SUMINISTROS														
02 05 02	2 1 0 0	1,148.40		35.60		1,184.00				1,184.00		1,184.00			
	MATERIALES DE ADMINISTRACION, EMISION DE DOCUMENTOS Y ARTICULOS OFICIALES														




MUNICIPIO DE COQUIMATLAN, COL.
Sistema Integral de Contabilidad Gubernamental
ESTADO ANALITICO DEL EJERCICIO DEL PRESUPUESTO DE EGRESOS

DEL 1 DE MARZO AL 31 DE MARZO DE 2022

Análisis por: Fuente de Financiamiento --- Objeto del Gasto

Clave Presupuestaria	Descripción	FF-OF-RF-Cap-Con-PGen-PEsp	02	05	02	2	1	1	0	Apr	Mar-Mar	Ayr	Mar-Mar	PrM	Mar-Mar	DpC	Mar-Mar	Dev	Mar-Mar	Pag	Mar-Mar	SEje	Mar-Mar
02 05 02	MATERIALES, ÚTILES Y EQUIPOS MENORES DE OFICINA		2	1	1	0				1,148.40	35.60	1,184.00	0.00	1,184.00	0.00	1,184.00	0.00	1,184.00	1,184.00	1,184.00	0.00	0.00	0.00
02 05 02	MATERIAL Y ÚTILES DE OFICINA		2	1	1	1				1,148.40	35.60	1,184.00	0.00	1,184.00	0.00	1,184.00	0.00	1,184.00	1,184.00	1,184.00	0.00	0.00	0.00
02 05 02	EQUIPOS MENORES DE OFICINA		2	1	1	6				0.00	0.00	0.00	0.00	0.00	0.00	0.00	0.00	0.00	0.00	0.00	0.00	0.00	0.00
02 05 02	COMBUSTIBLES, LUBRICANTES Y ADITIVOS		2	6	0	0				109,209.30	20,852.56	130,061.86	0.00	130,061.86	0.00	130,061.86	0.00	130,061.86	105,978.32	105,978.32	0.00	0.00	0.00
02 05 02	COMBUSTIBLES, LUBRICANTES Y ADITIVOS		2	6	1	0				109,209.30	20,852.56	130,061.86	0.00	130,061.86	0.00	130,061.86	0.00	130,061.86	105,978.32	105,978.32	0.00	0.00	0.00
02 05 02	GASOLINA		2	6	1	1				109,209.30	20,852.56	130,061.86	0.00	130,061.86	0.00	130,061.86	0.00	130,061.86	105,978.32	105,978.32	0.00	0.00	0.00
02 05 02	VESTUARIO, BLANCOS, PRENDAS DE PROTECCION Y ARTICULOS DEPORTIVOS		2	7	0	0				0.00	0.00	0.00	0.00	0.00	0.00	0.00	0.00	0.00	0.00	0.00	0.00	0.00	0.00
02 05 02	VESTUARIO Y UNIFORMES		2	7	1	0				0.00	0.00	0.00	0.00	0.00	0.00	0.00	0.00	0.00	0.00	0.00	0.00	0.00	0.00
02 05 02	UNIFORMES		2	7	1	1				0.00	0.00	0.00	0.00	0.00	0.00	0.00	0.00	0.00	0.00	0.00	0.00	0.00	0.00
02 05 02	MATERIALES Y SUMINISTROS PARA SEGURIDAD		2	8	0	0				0.00	9,217.85	9,217.85	0.00	9,217.85	0.00	9,217.85	0.00	9,217.85	9,217.85	9,217.85	0.00	0.00	0.00
02 05 02	MATERIALES DE SEGURIDAD PÚBLICA		2	8	2	0				0.00	9,217.85	9,217.85	0.00	9,217.85	0.00	9,217.85	0.00	9,217.85	9,217.85	9,217.85	0.00	0.00	0.00
02 05 02	OTROS MATERIALES DE SEGURIDAD PÚBLICA		2	8	2	2				0.00	9,217.85	9,217.85	0.00	9,217.85	0.00	9,217.85	0.00	9,217.85	9,217.85	9,217.85	0.00	0.00	0.00
02 05 02	SERVICIOS GENERALES		3	0	0	0				262,873.32	47,039.12	309,912.44	0.00	309,912.44	0.00	309,912.44	0.00	309,912.44	321,114.44	321,114.44	0.00	0.00	0.00
02 05 02	SERVICIOS BÁSICOS		3	1	0	0				247,028.00	49,096.90	296,124.90	0.00	296,124.90	0.00	296,124.90	0.00	296,124.90	296,074.90	296,074.90	0.00	0.00	0.00
02 05 02	ENERGÍA ELÉCTRICA		3	1	1	0				217,226.00	44,125.00	261,351.00	0.00	261,351.00	0.00	261,351.00	0.00	261,351.00	261,351.00	261,351.00	0.00	0.00	0.00
02 05 02	ENERGÍA ELÉCTRICA DE ALUMBRADO PÚBLICO		3	1	1	2				217,226.00	44,125.00	261,351.00	0.00	261,351.00	0.00	261,351.00	0.00	261,351.00	261,351.00	261,351.00	0.00	0.00	0.00
02 05 02	TELEFONÍA TRADICIONAL		3	1	4	0				8,000.00	-851.00	7,149.00	0.00	7,149.00	0.00	7,149.00	0.00	7,149.00	7,099.00	7,099.00	0.00	0.00	0.00
02 05 02	SERVICIO TELEFÓNICO CONVENCIONAL		3	1	4	1				8,000.00	-851.00	7,149.00	0.00	7,149.00	0.00	7,149.00	0.00	7,149.00	7,099.00	7,099.00	0.00	0.00	0.00
02 05 02	SERVICIOS DE ACCESO A INTERNET REDES Y PROCESAMIENTO DE INFORMACIÓN		3	1	7	0				21,802.00	1,090.10	22,892.10	0.00	22,892.10	0.00	22,892.10	0.00	22,892.10	22,892.10	22,892.10	0.00	0.00	0.00
02 05 02	MANEJO Y ADMINISTRACIÓN DE SERVIDORES		3	1	7	5				21,802.00	1,090.10	22,892.10	0.00	22,892.10	0.00	22,892.10	0.00	22,892.10	22,892.10	22,892.10	0.00	0.00	0.00
02 05 02	SERVICIOS INTEGRALES Y OTROS SERVICIOS		3	1	9	0				0.00	4,732.80	4,732.80	0.00	4,732.80	0.00	4,732.80	0.00	4,732.80	4,732.80	4,732.80	0.00	0.00	0.00
02 05 02	SERVICIOS DE RADIOCOMUNICACIÓN		3	1	9	3				0.00	4,732.80	4,732.80	0.00	4,732.80	0.00	4,732.80	0.00	4,732.80	4,732.80	4,732.80	0.00	0.00	0.00
02 05 02	SERVICIOS DE INSTALACION, REPARACION, MANTENIMIENTO Y CONSERVACION		3	5	0	0				15,845.32	-6,722.78	9,122.54	0.00	9,122.54	0.00	9,122.54	0.00	9,122.54	20,374.54	20,374.54	0.00	0.00	0.00
02 05 02	INSTALACIÓN, REPARACIÓN Y MANTENIMIENTO DE MOBILIARIO Y EQUIPO DE ADMINISTRACIÓN, EDUCACIONAL Y RECREATIVO		3	5	2	0				0.00	0.00	0.00	0.00	0.00	0.00	0.00	0.00	0.00	0.00	0.00	0.00	0.00	0.00
02 05 02	MANTENIMIENTO DE MOBILIARIO Y EQUIPO DE ADMINISTRACIÓN INCLUYE SEGURO		3	5	2	1				0.00	0.00	0.00	0.00	0.00	0.00	0.00	0.00	0.00	0.00	0.00	0.00	0.00	0.00
02 05 02	INSTALACIÓN, REPARACIÓN Y MANTENIMIENTO DE MAQUINARIA, OTROS EQUIPOS Y HERRAMIENTA		3	5	7	0				15,845.32	-6,722.78	9,122.54	0.00	9,122.54	0.00	9,122.54	0.00	9,122.54	20,374.54	20,374.54	0.00	0.00	0.00
02 05 02	REPARACIÓN Y MANTENIMIENTO DE VEHÍCULOS		3	5	7	2				15,845.32	-6,722.78	9,122.54	0.00	9,122.54	0.00	9,122.54	0.00	9,122.54	20,374.54	20,374.54	0.00	0.00	0.00
02 05 02	SERVICIOS OFICIALES		3	8	0	0				0.00	0.00	0.00	0.00	0.00	0.00	0.00	0.00	0.00	0.00	0.00	0.00	0.00	0.00
02 05 02	GASTOS DE ORDEN SOCIAL Y CULTURAL		3	8	2	0				0.00	0.00	0.00	0.00	0.00	0.00	0.00	0.00	0.00	0.00	0.00	0.00	0.00	0.00




MUNICIPIO DE COQUIMATLAN, COL.
Sistema Integral de Contabilidad Gubernamental
ESTADO ANALITICO DEL EJERCICIO DEL PRESUPUESTO DE EGRESOS

DEL 1 DE MARZO AL 31 DE MARZO DE 2022

Análisis por: Fuente de Financiamiento -- Objeto del Gasto

Clave Presupuestaria	Descripción	FF-OF	RF-Cap-Con	PGent	PEsp	Apr	Mar-Mar	Ayr	Mar-Mar	PrM	Mar-Mar	DpC	Mar-Mar	Dev	Mar-Mar	Pag	Mar-Mar	SEJe	Mar-Mar
02 05 02 3 8 2 3	GASTOS POR CELEBRACIÓN DE ACTOS DE ORDEN CULTURAL					0.00	0.00	0.00	0.00	0.00	0.00	0.00	0.00	0.00	0.00	0.00	0.00	0.00	0.00
02 05 02 3 9 0 0	OTROS SERVICIOS GENERALES					0.00	0.00	4,665.00	4,665.00	4,665.00	4,665.00	0.00	4,665.00	4,665.00	4,665.00	4,665.00	4,665.00	0.00	0.00
02 05 02 3 9 9 0	OTROS SERVICIOS GENERALES					0.00	0.00	4,665.00	4,665.00	4,665.00	4,665.00	0.00	4,665.00	4,665.00	4,665.00	4,665.00	4,665.00	0.00	0.00
02 05 02 3 9 9 1	OTROS SERVICIOS GENERALES					0.00	0.00	4,665.00	4,665.00	4,665.00	4,665.00	0.00	4,665.00	4,665.00	4,665.00	4,665.00	4,665.00	0.00	0.00

TOTAL DEL GASTO: 7,002,804.55 -382,986.92 6,619,817.63 0.00 6,665,189.35 6,692,095.94 -45,371.72




MUNICIPIO DE COQUIMATLAN, COL.
Sistema Integral de Contabilidad Gubernamental
ESTADO ANALITICO DEL EJERCICIO DEL PRESUPUESTO DE EGRESOS

DEL 1 DE ENERO AL 31 DE MARZO DE 2022

Análisis por: Fuente de Financiamiento -- Objeto del Gasto

Clave Presupuestaria	Descripción	Apr	Ene-Mar	AyR	Ene-Mar	PrM	Ene-Mar	DpC	Ene-Mar	Dev	Ene-Mar	Pag	Ene-Mar	SEje	Ene-Mar
FF-OF-RF-Cap-Con-PGen-PEsp															
01	NO ETIQUETADO		18,078,071.31	-2,512,051.37	15,566,019.94	67,264.80	15,498,755.14	14,878,537.04	67,264.80	15,498,755.14	14,878,537.04	14,878,537.04	67,264.80	67,264.80	67,264.80
01 01 01	RECURSOS FISCALES		18,078,071.31	-2,512,051.37	15,566,019.94	67,264.80	15,498,755.14	14,878,537.04	67,264.80	15,498,755.14	14,878,537.04	14,878,537.04	67,264.80	67,264.80	67,264.80
01 01 01	RECURSOS PROPIOS		18,078,071.31	-2,512,051.37	15,566,019.94	67,264.80	15,498,755.14	14,878,537.04	67,264.80	15,498,755.14	14,878,537.04	14,878,537.04	67,264.80	67,264.80	67,264.80
01 01 01	SERVICIOS PERSONALES		12,087,784.21	-2,187,537.98	9,900,246.23	0.00	9,900,246.23	9,476,508.60	0.00	9,900,246.23	9,476,508.60	9,476,508.60	0.00	0.00	0.00
01 01 01	REMUNERACIONES AL PERSONAL DE CARACTER PERMANENTE		5,706,270.10	-321,296.12	5,384,973.98	0.00	5,384,973.98	5,384,973.98	0.00	5,384,973.98	5,384,973.98	5,384,973.98	0.00	0.00	0.00
01 01 01	HABERES		88,193.75	-88,193.75	0.00	0.00	0.00	0.00	0.00	0.00	0.00	0.00	0.00	0.00	0.00
01 01 01	SUELDOS BASE AL PERSONAL PERMANENTE		5,618,076.35	-233,102.37	5,384,973.98	0.00	5,384,973.98	5,384,973.98	0.00	5,384,973.98	5,384,973.98	5,384,973.98	0.00	0.00	0.00
01 01 01	SUELDO		3,797,242.72	-72,042.25	3,725,200.47	0.00	3,725,200.47	3,725,200.47	0.00	3,725,200.47	3,725,200.47	3,725,200.47	0.00	0.00	0.00
01 01 01	SOBRE SUELDO		1,350,266.79	-128,613.89	1,221,652.90	0.00	1,221,652.90	1,221,652.90	0.00	1,221,652.90	1,221,652.90	1,221,652.90	0.00	0.00	0.00
01 01 01	QUINQUENIOS		470,566.84	-32,446.23	438,120.61	0.00	438,120.61	438,120.61	0.00	438,120.61	438,120.61	438,120.61	0.00	0.00	0.00
01 01 01	REMUNERACIONES ADICIONALES Y ESPECIALES		749,548.36	-93,593.82	655,954.54	0.00	655,954.54	655,954.54	0.00	655,954.54	655,954.54	655,954.54	0.00	0.00	0.00
01 01 01	PRIMAS POR AÑOS DE SERVICIOS EFECTIVOS PRESTADOS		0.00	0.00	0.00	0.00	0.00	0.00	0.00	0.00	0.00	0.00	0.00	0.00	0.00
01 01 01	PRIMAS DE VACACIONES, DOMINICAL Y GRATIFICACIÓN DE FIN DE AÑO		27,000.00	29,476.50	56,476.50	0.00	56,476.50	56,476.50	0.00	56,476.50	56,476.50	56,476.50	0.00	0.00	0.00
01 01 01	PRIMA VACACIONAL		0.00	0.00	0.00	0.00	0.00	0.00	0.00	0.00	0.00	0.00	0.00	0.00	0.00
01 01 01	PRIMA DE RIESGO		27,000.00	-750.00	26,250.00	0.00	26,250.00	26,250.00	0.00	26,250.00	26,250.00	26,250.00	0.00	0.00	0.00
01 01 01	AGUINALDO		0.00	30,226.50	30,226.50	0.00	30,226.50	30,226.50	0.00	30,226.50	30,226.50	30,226.50	0.00	0.00	0.00
01 01 01	CANASTA NAVIDEÑA		0.00	0.00	0.00	0.00	0.00	0.00	0.00	0.00	0.00	0.00	0.00	0.00	0.00
01 01 01	CUESTA ENERO		0.00	0.00	0.00	0.00	0.00	0.00	0.00	0.00	0.00	0.00	0.00	0.00	0.00
01 01 01	AYUDA FIN DE AÑO		0.00	0.00	0.00	0.00	0.00	0.00	0.00	0.00	0.00	0.00	0.00	0.00	0.00
01 01 01	COMPENSACIONES		722,548.36	-123,070.32	599,478.04	0.00	599,478.04	599,478.04	0.00	599,478.04	599,478.04	599,478.04	0.00	0.00	0.00
01 01 01	COMPENSACIONES		722,548.36	-123,070.32	599,478.04	0.00	599,478.04	599,478.04	0.00	599,478.04	599,478.04	599,478.04	0.00	0.00	0.00
01 01 01	ESTÍMULOS ESPECIALES		0.00	0.00	0.00	0.00	0.00	0.00	0.00	0.00	0.00	0.00	0.00	0.00	0.00
01 01 01	SEGURIDAD SOCIAL		796,586.69	-452,398.62	344,188.07	0.00	344,188.07	344,188.07	0.00	344,188.07	344,188.07	344,188.07	0.00	0.00	0.00
01 01 01	APORTACIONES DE SEGURIDAD SOCIAL		796,586.69	-452,398.62	344,188.07	0.00	344,188.07	344,188.07	0.00	344,188.07	344,188.07	344,188.07	0.00	0.00	0.00
01 01 01	CUOTAS AL IMSS		616,157.01	-403,773.37	212,383.64	0.00	212,383.64	212,383.64	0.00	212,383.64	212,383.64	212,383.64	0.00	0.00	0.00
01 01 01	PREVISIÓN SOCIAL MÚLTIPLE		180,429.68	-48,625.25	131,804.43	0.00	131,804.43	131,804.43	0.00	131,804.43	131,804.43	131,804.43	0.00	0.00	0.00
01 01 01	OTRAS PRESTACIONES SOCIALES Y ECONOMICAS		4,340,906.82	-1,320,249.42	3,020,657.40	0.00	3,020,657.40	2,809,303.41	0.00	3,020,657.40	2,809,303.41	2,809,303.41	0.00	0.00	0.00
01 01 01	CUOTAS PARA EL FONDO DE AHORRO Y FONDO DE TRABAJO		1,906,497.54	-549,147.78	1,357,349.76	0.00	1,357,349.76	1,145,995.77	0.00	1,357,349.76	1,145,995.77	1,145,995.77	0.00	0.00	0.00
01 01 01	FONDO DE AHORRO		161,193.13	-16,833.93	144,359.20	0.00	144,359.20	144,359.20	0.00	144,359.20	144,359.20	144,359.20	0.00	0.00	0.00
01 01 01	FONDO DE PENSIONES		1,708,916.91	-540,380.92	1,168,535.99	0.00	1,168,535.99	957,182.00	0.00	1,168,535.99	957,182.00	957,182.00	0.00	0.00	0.00
01 01 01	LAUDOS		36,387.50	8,067.07	44,454.57	0.00	44,454.57	44,454.57	0.00	44,454.57	44,454.57	44,454.57	0.00	0.00	0.00
01 01 01	PRESTACIONES CONTRACTUALES		2,434,409.28	-771,101.64	1,663,307.64	0.00	1,663,307.64	1,663,307.64	0.00	1,663,307.64	1,663,307.64	1,663,307.64	0.00	0.00	0.00
01 01 01	APOYO PARA ADQUISICIÓN DE LENTES		0.00	675.05	675.05	0.00	675.05	675.05	0.00	675.05	675.05	675.05	0.00	0.00	0.00




MUNICIPIO DE COQUIMATLAN, COL.
Sistema Integral de Contabilidad Gubernamental
ESTADO ANALITICO DEL EJERCICIO DEL PRESUPUESTO DE EGRESOS

DEL 1 DE ENERO AL 31 DE MARZO DE 2022

Análisis por: Fuente de Financiamiento -- Objeto del Gasto

Clave Presupuestaria	Descripción	Apr	Ene-Mar	AyR	Ene-Mar	PrM	Ene-Mar	DpC	Ene-Mar	Dev	Ene-Mar	Pag	Ene-Mar	SEje	Ene-Mar
FF-OF-RF-Cap-Con-PGen-PEsp															
01 01 01 1 5 4 9	AYUDA DE TRANSPORTE	329,927.38		-90,218.80	239,708.58		239,708.58	0.00	239,708.58		239,708.58	239,708.58	239,708.58	0.00	0.00
01 01 01 1 5 4 10	AYUDA PARA RENTA	275,950.16		-74,365.61	201,584.55		201,584.55	0.00	201,584.55		201,584.55	201,584.55	201,584.55	0.00	0.00
01 01 01 1 5 4 13	AYUDA PARA ÚTILES ESCOLARES	0.00		0.00	0.00		0.00	0.00	0.00		0.00	0.00	0.00	0.00	0.00
01 01 01 1 5 4 16	BECA MÉDICA ANUAL	16,800.00		-1,200.00	15,600.00		15,600.00	0.00	15,600.00		15,600.00	15,600.00	15,600.00	0.00	0.00
01 01 01 1 5 4 17	BECAS	104,729.58		-2,826.96	101,902.62		101,902.62	0.00	101,902.62		101,902.62	101,902.62	101,902.62	0.00	0.00
01 01 01 1 5 4 24	BONO DE ASISTENCIA PERFECTA	540,920.62		-206,876.12	334,044.50		334,044.50	0.00	334,044.50		334,044.50	334,044.50	334,044.50	0.00	0.00
01 01 01 1 5 4 25	BONO DE CUMPLEAÑOS	16,800.00		-700.00	16,100.00		16,100.00	0.00	16,100.00		16,100.00	16,100.00	16,100.00	0.00	0.00
01 01 01 1 5 4 27	BONO DE JUBILACIÓN Y RETIRO	0.00		0.00	0.00		0.00	0.00	0.00		0.00	0.00	0.00	0.00	0.00
01 01 01 1 5 4 29	BONO DE LA SECRETARIA	0.00		0.00	0.00		0.00	0.00	0.00		0.00	0.00	0.00	0.00	0.00
01 01 01 1 5 4 31	BONO DEL BURÓCRATA	0.00		0.00	0.00		0.00	0.00	0.00		0.00	0.00	0.00	0.00	0.00
01 01 01 1 5 4 32	BONO DIA DE LA MADRE	0.00		0.00	0.00		0.00	0.00	0.00		0.00	0.00	0.00	0.00	0.00
01 01 01 1 5 4 34	BONO DIA DEL BIBLIOTECARIO	0.00		0.00	0.00		0.00	0.00	0.00		0.00	0.00	0.00	0.00	0.00
01 01 01 1 5 4 35	BONO DIA DEL PADRE	0.00		0.00	0.00		0.00	0.00	0.00		0.00	0.00	0.00	0.00	0.00
01 01 01 1 5 4 36	BONO ECONÓMICO PARA LA FERIA	0.00		0.00	0.00		0.00	0.00	0.00		0.00	0.00	0.00	0.00	0.00
01 01 01 1 5 4 39	BONO EXTRAORDINARIO ANUAL	135,255.12		-9,661.08	125,594.04		125,594.04	0.00	125,594.04		125,594.04	125,594.04	125,594.04	0.00	0.00
01 01 01 1 5 4 40	BONO PARA CAPACITACIÓN	0.00		0.00	0.00		0.00	0.00	0.00		0.00	0.00	0.00	0.00	0.00
01 01 01 1 5 4 41	BONO PERSONAL DE CAMPO	0.00		0.00	0.00		0.00	0.00	0.00		0.00	0.00	0.00	0.00	0.00
01 01 01 1 5 4 42	BONO PRODUCTIVIDAD	464,259.14		-244,374.56	219,884.58		219,884.58	0.00	219,884.58		219,884.58	219,884.58	219,884.58	0.00	0.00
01 01 01 1 5 4 44	BONO SINDICAL	0.00		0.00	0.00		0.00	0.00	0.00		0.00	0.00	0.00	0.00	0.00
01 01 01 1 5 4 45	BONO NAVIDEÑO	0.00		0.00	0.00		0.00	0.00	0.00		0.00	0.00	0.00	0.00	0.00
01 01 01 1 5 4 46	CAVASTA BÁSICA	514,555.44		-138,662.94	375,892.50		375,892.50	0.00	375,892.50		375,892.50	375,892.50	375,892.50	0.00	0.00
01 01 01 1 5 4 54	GUARDERIA	8,232.72		0.00	8,232.72		8,232.72	0.00	8,232.72		8,232.72	8,232.72	8,232.72	0.00	0.00
01 01 01 1 5 4 58	BONO DE NIVELACION FAMILIAR	26,979.12		-2,890.62	24,088.50		24,088.50	0.00	24,088.50		24,088.50	24,088.50	24,088.50	0.00	0.00
01 01 01 1 7 0 0	PAGO DE ESTIMULOS A SERVIDORES PUBLICOS	494,472.24		0.00	494,472.24		494,472.24	0.00	494,472.24		494,472.24	494,472.24	494,472.24	0.00	0.00
01 01 01 1 7 1 0	ESTÍMULOS	494,472.24		0.00	494,472.24		494,472.24	0.00	494,472.24		494,472.24	494,472.24	494,472.24	0.00	0.00
01 01 01 1 7 1 2	GASTOS DE REPRESENTACIÓN	494,472.24		0.00	494,472.24		494,472.24	0.00	494,472.24		494,472.24	494,472.24	494,472.24	0.00	0.00
01 01 01 2 0 0 0	MATERIALES Y SUMINISTROS	667,452.80		10,355.68	677,808.48		677,808.48	0.00	677,808.48		677,808.48	604,406.01	604,406.01	0.00	0.00
01 01 01 2 1 0 0	MATERIALES DE ADMINISTRACION, EMISION DE DOCUMENTOS Y ARTICULOS OFICIALES	167,035.03		-23,018.74	144,016.29		144,016.29	0.00	144,016.29		144,016.29	136,063.33	136,063.33	0.00	0.00
01 01 01 2 1 1 0	MATERIALES, ÚTILES Y EQUIPOS MENORES DE OFICINA	167,035.03		-23,018.74	144,016.29		144,016.29	0.00	144,016.29		144,016.29	136,063.33	136,063.33	0.00	0.00
01 01 01 2 1 1 1	MATERIAL Y ÚTILES DE OFICINA	100,916.88		-34,383.25	66,533.63		66,533.63	0.00	66,533.63		66,533.63	66,533.63	66,533.63	0.00	0.00
01 01 01 2 1 1 2	MATERIAL DE LIMPIEZA	23,730.61		2,069.38	25,799.99		25,799.99	0.00	25,799.99		25,799.99	17,847.03	17,847.03	0.00	0.00
01 01 01 2 1 1 3	MATERIAL DE IMPRESIÓN Y REPRODUCCIÓN	0.00		15,141.60	15,141.60		15,141.60	0.00	15,141.60		15,141.60	15,141.60	15,141.60	0.00	0.00
01 01 01 2 1 1 4	MATERIAL Y ÚTILES DE IMPRESIÓN	42,387.54		-5,846.47	36,541.07		36,541.07	0.00	36,541.07		36,541.07	36,541.07	36,541.07	0.00	0.00
01 01 01 2 1 1 5	MATERIAL PARA PROCESAMIENTO INFORMÁTICO	0.00		0.00	0.00		0.00	0.00	0.00		0.00	0.00	0.00	0.00	0.00
01 01 01 2 4 0 0	MATERIALES Y ARTICULOS DE CONSTRUCCION Y	16,788.10		-1,761.37	15,026.73		15,026.73	0.00	15,026.73		15,026.73	12,037.04	12,037.04	0.00	0.00




MUNICIPIO DE COQUIMATLAN, COL.
Sistema Integral de Contabilidad Gubernamental
ESTADO ANALITICO DEL EJERCICIO DEL PRESUPUESTO DE EGRESOS

DEL 1 DE ENERO AL 31 DE MARZO DE 2022

Análisis por: Fuente de Financiamiento -- Objeto del Gasto

Clave Presupuestaria	Descripción	Apr	Ene-Mar	Ayr	Ene-Mar	PrM	Ene-Mar	DpC	Ene-Mar	Dev	Ene-Mar	Pag	Ene-Mar	SEje	Ene-Mar
FF-OF-RF-Cap-Con-PGen-PEsp															
	DE REPARACION														
01 01 01 2 4 6 0	MATERIAL ELÉCTRICO Y ELECTRÓNICO	16,192.60	-1,735.55		14,457.05		14,457.05	0.00			14,457.05		11,467.36		0.00
01 01 01 2 4 6 1	MATERIAL ELÉCTRICO Y ELECTRÓNICO PARA OFICINAS ADMINISTRATIVAS	2,781.40	-620.92		2,160.48		2,160.48	0.00			2,160.48		714.49		0.00
01 01 01 2 4 6 2	MATERIAL ELÉCTRICO PARA EL SISTEMA DE ALUMBRADO PÚBLICO	13,411.20	-1,114.63		12,296.57		12,296.57	0.00			12,296.57		10,752.87		0.00
01 01 01 2 4 9 0	OTROS MATERIALES Y ARTÍCULOS DE CONSTRUCCIÓN Y REPARACIÓN	595.50	-25.82		569.68		569.68	0.00			569.68		569.68		0.00
01 01 01 2 4 9 1	OTROS MATERIALES Y ARTÍCULOS DE CONSTRUCCIÓN Y REPARACIÓN	595.50	-25.82		569.68		569.68	0.00			569.68		569.68		0.00
01 01 01 2 5 0 0	PRODUCTOS QUÍMICOS, FARMACEUTICOS Y DE LABORATORIO	13,222.96	-8,286.06		4,936.90		4,936.90	0.00			4,936.90		4,936.90		0.00
01 01 01 2 5 2 0	FERTILIZANTES, PESTICIDAS Y OTROS AGROQUÍMICOS	0.00	0.00		0.00		0.00	0.00			0.00		0.00		0.00
01 01 01 2 5 2 1	HIERBICIDAS Y PLAGUICIDAS.	0.00	0.00		0.00		0.00	0.00			0.00		0.00		0.00
01 01 01 2 5 3 0	MEDICINAS Y PRODUCTOS FARMACÉUTICOS	13,222.96	-8,286.06		4,936.90		4,936.90	0.00			4,936.90		4,936.90		0.00
01 01 01 2 5 3 1	MEDICINAS Y PRODUCTOS FARMACÉUTICOS DE APLICACIÓN HUMANA Y ANIMAL.	13,222.96	-8,286.06		4,936.90		4,936.90	0.00			4,936.90		4,936.90		0.00
01 01 01 2 6 0 0	COMBUSTIBLES, LUBRICANTES Y ADITIVOS	445,293.44	55,150.44		500,443.88		500,443.88	0.00			500,443.88		438,749.66		0.00
01 01 01 2 6 1 0	COMBUSTIBLES, LUBRICANTES Y ADITIVOS	445,293.44	55,150.44		500,443.88		500,443.88	0.00			500,443.88		438,749.66		0.00
01 01 01 2 6 1 1	GASOLINA	445,293.44	55,150.44		500,443.88		500,443.88	0.00			500,443.88		438,749.66		0.00
01 01 01 2 7 0 0	VESTUARIO, BLANCOS, PRENDAS DE PROTECCION Y ARTICULOS DEPORTIVOS	9,710.57	-272.56		9,438.01		9,438.01	0.00			9,438.01		9,438.01		0.00
01 01 01 2 7 1 0	VESTUARIO Y UNIFORMES	0.00	0.00		0.00		0.00	0.00			0.00		0.00		0.00
01 01 01 2 7 1 1	UNIFORMES	0.00	0.00		0.00		0.00	0.00			0.00		0.00		0.00
01 01 01 2 7 2 0	PRENDAS DE SEGURIDAD Y PROTECCIÓN PERSONAL	1,060.57	3,389.44		4,450.01		4,450.01	0.00			4,450.01		4,450.01		0.00
01 01 01 2 7 2 1	ROPA Y EQUIPO DE SEGURIDAD	1,060.57	3,389.44		4,450.01		4,450.01	0.00			4,450.01		4,450.01		0.00
01 01 01 2 7 3 0	ARTÍCULOS DEPORTIVOS	8,650.00	-3,662.00		4,988.00		4,988.00	0.00			4,988.00		4,988.00		0.00
01 01 01 2 7 3 1	BALONES, REDES, TROFEOS, RAQUETAS Y GUANTES	0.00	0.00		0.00		0.00	0.00			0.00		0.00		0.00
01 01 01 2 7 3 2	OTROS ARTÍCULOS DEPORTIVOS	8,650.00	-3,662.00		4,988.00		4,988.00	0.00			4,988.00		4,988.00		0.00
01 01 01 2 8 0 0	MATERIALES Y SUMINISTROS PARA SEGURIDAD	360.00	-360.00		0.00		0.00	0.00			0.00		0.00		0.00
01 01 01 2 8 2 0	MATERIALES DE SEGURIDAD PÚBLICA	360.00	-360.00		0.00		0.00	0.00			0.00		0.00		0.00
01 01 01 2 8 2 1	MUNICIONES, ESPOLETAS, CARGAS, GRANADAS, CARTUCHOS Y BALAS.	360.00	-360.00		0.00		0.00	0.00			0.00		0.00		0.00
01 01 01 2 9 0 0	HERRAMIENTAS, REFACCIONES Y ACCESORIOS MENORES	15,042.70	-11,096.03		3,946.67		3,946.67	0.00			3,946.67		3,181.07		0.00
01 01 01 2 9 4 0	REFACCIONES Y ACCESORIOS MENORES DE	8,384.70	-7,368.24		1,016.46		1,016.46	0.00			1,016.46		250.86		0.00




MUNICIPIO DE COQUIMATLAN, COL.
Sistema Integral de Contabilidad Gubernamental
ESTADO ANALITICO DEL EJERCICIO DEL PRESUPUESTO DE EGRESOS

DEL 1 DE ENERO AL 31 DE MARZO DE 2022

Análisis por: Fuente de Financiamiento -- Objeto del Gasto

Clave Presupuestaria	Descripción	Apr	Ene-Mar	Ayr	Ene-Mar	PrtM	Ene-Mar	DpC	Ene-Mar	Dev	Ene-Mar	Pag	Ene-Mar	SEje	Ene-Mar
FF-OF-RF-Cap-Con-PGen-PEsp															
	EQUIPO DE CÓMPUTO Y TECNOLOGÍAS DE LA INFORMACIÓN														
01 01 01 2 9 4 1	REFACCIONES Y ACCESORIOS MENORES PARA EQUIPOS DE COMPUTO	8,384.70	-7,368.24	1,016.46	0.00	1,016.46	0.00	0.00	1,016.46	0.00	250.86	0.00	0.00	0.00	
01 01 01 2 9 6 0	EQUIPO DE TRANSPORTE	6,658.00	-3,727.79	2,930.21	0.00	2,930.21	0.00	0.00	2,930.21	0.00	2,930.21	0.00	0.00	0.00	
01 01 01 2 9 6 1	REFACCIONES Y ACCESORIOS MENORES DE EQUIPO DE TRANSPORTE	6,658.00	-3,727.79	2,930.21	0.00	2,930.21	0.00	0.00	2,930.21	0.00	2,930.21	0.00	0.00	0.00	
01 01 01 2 9 9 0	REFACCIONES Y ACCESORIOS MENORES OTROS BIENES MUEBLES	0.00	0.00	0.00	0.00	0.00	0.00	0.00	0.00	0.00	0.00	0.00	0.00	0.00	
01 01 01 2 9 9 1	OTRAS REFACCIONES Y ACCESORIOS MENORES	0.00	0.00	0.00	0.00	0.00	0.00	0.00	0.00	0.00	0.00	0.00	0.00	0.00	
01 01 01 3 0 0 0	SERVICIOS GENERALES	739,988.83	40,511.95	780,500.78	0.00	780,500.78	0.00	0.00	780,500.78	0.00	657,422.78	0.00	0.00	0.00	
01 01 01 3 1 0 0	SERVICIOS BÁSICOS	123,079.00	3,148.00	126,227.00	0.00	126,227.00	0.00	0.00	126,227.00	0.00	122,471.00	0.00	0.00	0.00	
01 01 01 3 1 1 0	ENERGÍA ELÉCTRICA	98,395.00	6,133.00	104,528.00	0.00	104,528.00	0.00	0.00	104,528.00	0.00	104,528.00	0.00	0.00	0.00	
01 01 01 3 1 1 1	ENERGÍA ELÉCTRICA DE OFICINAS ADMINISTRATIVAS	98,395.00	6,133.00	104,528.00	0.00	104,528.00	0.00	0.00	104,528.00	0.00	104,528.00	0.00	0.00	0.00	
01 01 01 3 1 1 2	ENERGÍA ELÉCTRICA DE ALUMBRADO PÚBLICO	0.00	0.00	0.00	0.00	0.00	0.00	0.00	0.00	0.00	0.00	0.00	0.00	0.00	
01 01 01 3 1 4 0	TELEFONÍA TRADICIONAL	24,684.00	-2,985.00	21,699.00	0.00	21,699.00	0.00	0.00	21,699.00	0.00	17,943.00	0.00	0.00	0.00	
01 01 01 3 1 4 1	SERVICIO TELEFÓNICO CONVENCIONAL	24,684.00	-2,985.00	21,699.00	0.00	21,699.00	0.00	0.00	21,699.00	0.00	17,943.00	0.00	0.00	0.00	
01 01 01 3 2 0 0	SERVICIOS DE ARRENDAMIENTO	26,424.00	14,596.00	41,020.00	0.00	41,020.00	0.00	0.00	41,020.00	0.00	39,216.20	0.00	0.00	0.00	
01 01 01 3 2 2 0	ARRENDAMIENTO DE EDIFICIOS	26,250.00	3,750.00	30,000.00	0.00	30,000.00	0.00	0.00	30,000.00	0.00	30,000.00	0.00	0.00	0.00	
01 01 01 3 2 2 3	ARRENDAMIENTO DE EDIFICIOS PARA OFICINAS	26,250.00	3,750.00	30,000.00	0.00	30,000.00	0.00	0.00	30,000.00	0.00	30,000.00	0.00	0.00	0.00	
01 01 01 3 2 9 0	OTROS ARRENDAMIENTOS	174.00	10,846.00	11,020.00	0.00	11,020.00	0.00	0.00	11,020.00	0.00	9,216.20	0.00	0.00	0.00	
01 01 01 3 2 9 1	ARRENDAMIENTO DE MUEBLES PARA EVENTOS INCLUYE MANTELERÍA, LOMAS Y CARPAS.	174.00	10,846.00	11,020.00	0.00	11,020.00	0.00	0.00	11,020.00	0.00	9,216.20	0.00	0.00	0.00	
01 01 01 3 3 0 0	SERVICIOS PROFESIONALES, CIENTÍFICOS, TÉCNICOS Y OTROS SERVICIOS	9,286.25	-357.45	8,928.80	0.00	8,928.80	0.00	0.00	8,928.80	0.00	8,928.80	0.00	0.00	0.00	
01 01 01 3 3 1 0	SERVICIOS LEGALES, DE CONTABILIDAD, AUDITORÍA Y RELACIONADOS	9,286.25	-357.45	8,928.80	0.00	8,928.80	0.00	0.00	8,928.80	0.00	8,928.80	0.00	0.00	0.00	
01 01 01 3 3 1 2	SERVICIOS DE CONTABILIDAD, AUDITORIA Y ASESORIA CONTABLE Y FISCAL.	9,286.25	-357.45	8,928.80	0.00	8,928.80	0.00	0.00	8,928.80	0.00	8,928.80	0.00	0.00	0.00	
01 01 01 3 4 0 0	SERVICIOS FINANCIEROS, BANCARIOS Y COMERCIALES	8,851.76	6,320.48	15,172.24	0.00	15,172.24	0.00	0.00	15,172.24	0.00	15,172.24	0.00	0.00	0.00	
01 01 01 3 4 1 0	SERVICIOS FINANCIEROS Y BANCARIOS	8,851.76	6,320.48	15,172.24	0.00	15,172.24	0.00	0.00	15,172.24	0.00	15,172.24	0.00	0.00	0.00	
01 01 01 3 4 1 1	COMISIONES BANCARIAS	8,851.76	6,320.48	15,172.24	0.00	15,172.24	0.00	0.00	15,172.24	0.00	15,172.24	0.00	0.00	0.00	
01 01 01 3 4 1 6	COMISIONES BANCARIAS FORTAMUN	0.00	0.00	0.00	0.00	0.00	0.00	0.00	0.00	0.00	0.00	0.00	0.00	0.00	
01 01 01 3 4 5 0	SEGURO DE BIENES PATRIMONIALES	0.00	0.00	0.00	0.00	0.00	0.00	0.00	0.00	0.00	0.00	0.00	0.00	0.00	
01 01 01 3 4 5 1	PRIMAS DE SEGUROS CONTRA ROBOS, INCENDIOS Y DEMAS RIESGOS Y	0.00	0.00	0.00	0.00	0.00	0.00	0.00	0.00	0.00	0.00	0.00	0.00	0.00	




MUNICIPIO DE COQUIMATLAN, COL.
Sistema Integral de Contabilidad Gubernamental
ESTADO ANALITICO DEL EJERCICIO DEL PRESUPUESTO DE EGRESOS

DEL 1 DE ENERO AL 31 DE MARZO DE 2022

Análisis por: Fuente de Financiamiento -- Objeto del Gasto

Clave Presupuestaria	Descripción	Apr	Ene-Mar	Ayr	Ene-Mar	PrM	Ene-Mar	DpC	Ene-Mar	Dev	Ene-Mar	Pag	Ene-Mar	SEje	Ene-Mar
FF-OF-RF-Cap-Con-PGen-PEsp															
	CONTINGENCIAS.														
01 01 01 3 5 0 0	SERVICIOS DE INSTALACION, REPARACION, MANTENIMIENTO Y CONSERVACION	485,706.21	13,029.26	498,735.47	0.00	498,735.47	381,217.27	0.00	498,735.47	381,217.27	0.00	0.00	0.00	0.00	0.00
01 01 01 3 5 1 0	CONSERVACION Y MANTENIMIENTO MENOR DE INMUEBLES	151,636.91	203,972.83	355,609.74	0.00	355,609.74	238,091.54	0.00	355,609.74	238,091.54	0.00	0.00	0.00	0.00	0.00
01 01 01 3 5 1 1	CONSERVACION Y MANTENIMIENTO MENOR DE EDIFICIOS	27,253.92	1,650.65	28,904.57	0.00	28,904.57	24,647.37	0.00	28,904.57	24,647.37	0.00	0.00	0.00	0.00	0.00
01 01 01 3 5 1 3	CONSERVACION Y MANTENIMIENTO MENOR DE AREAS VERDES	124,382.99	202,322.18	326,705.17	0.00	326,705.17	213,444.17	0.00	326,705.17	213,444.17	0.00	0.00	0.00	0.00	0.00
01 01 01 3 5 2 0	INSTALACION, REPARACION Y MANTENIMIENTO DE MOBILIARIO Y EQUIPO DE ADMINISTRACION, EDUCACIONAL Y RECREATIVO	7,540.00	-1,972.00	5,568.00	0.00	5,568.00	5,568.00	0.00	5,568.00	5,568.00	0.00	0.00	0.00	0.00	0.00
01 01 01 3 5 2 1	MANTENIMIENTO DE MOBILIARIO Y EQUIPO DE ADMINISTRACION INCLUYE SEGURO	7,540.00	-1,972.00	5,568.00	0.00	5,568.00	5,568.00	0.00	5,568.00	5,568.00	0.00	0.00	0.00	0.00	0.00
01 01 01 3 5 7 0	INSTALACION, REPARACION Y MANTENIMIENTO DE MAQUINARIA, OTROS EQUIPOS Y HERRAMIENTA	326,529.30	-188,971.57	137,557.73	0.00	137,557.73	137,557.73	0.00	137,557.73	137,557.73	0.00	0.00	0.00	0.00	0.00
01 01 01 3 5 7 1	REPARACION Y MANTENIMIENTO DE MAQUINARIA	16,626.64	402.61	17,029.25	0.00	17,029.25	17,029.25	0.00	17,029.25	17,029.25	0.00	0.00	0.00	0.00	0.00
01 01 01 3 5 7 2	REPARACION Y MANTENIMIENTO DE VEHICULOS	309,902.66	-189,374.18	120,528.48	0.00	120,528.48	120,528.48	0.00	120,528.48	120,528.48	0.00	0.00	0.00	0.00	0.00
01 01 01 3 6 0 0	SERVICIOS DE COMUNICACION SOCIAL Y PUBLICIDAD	0.00	17,110.00	17,110.00	0.00	17,110.00	17,110.00	0.00	17,110.00	17,110.00	0.00	0.00	0.00	0.00	0.00
01 01 01 3 6 1 0	DIFUSION POR RADIO, TELEVISION Y OTROS MEDIOS DE MENSAJES SOBRE PROGRAMAS Y ACTIVIDADES GUBERNAMENTALES	0.00	17,110.00	17,110.00	0.00	17,110.00	17,110.00	0.00	17,110.00	17,110.00	0.00	0.00	0.00	0.00	0.00
01 01 01 3 6 1 3	PUBLICACION Y DIFUSION MASTIVA POR PRENSA DEL QUEHACER GUBERNAMENTAL	0.00	17,110.00	17,110.00	0.00	17,110.00	17,110.00	0.00	17,110.00	17,110.00	0.00	0.00	0.00	0.00	0.00
01 01 01 3 7 0 0	SERVICIOS DE TRASLADO Y VIATICOS	0.00	0.00	0.00	0.00	0.00	0.00	0.00	0.00	0.00	0.00	0.00	0.00	0.00	0.00
01 01 01 3 7 8 0	SERVICIOS INTEGRALES DE TRASLADO Y VIATICOS	0.00	0.00	0.00	0.00	0.00	0.00	0.00	0.00	0.00	0.00	0.00	0.00	0.00	0.00
01 01 01 3 7 8 1	OTROS SERVICIOS INTEGRALES DE TRASLADO Y VIATICOS	0.00	0.00	0.00	0.00	0.00	0.00	0.00	0.00	0.00	0.00	0.00	0.00	0.00	0.00
01 01 01 3 8 0 0	SERVICIOS OFICIALES	56,433.82	-12,419.85	44,013.97	0.00	44,013.97	44,013.97	0.00	44,013.97	44,013.97	0.00	0.00	0.00	0.00	0.00
01 01 01 3 8 2 0	GASTOS DE ORDEN SOCIAL Y CULTURAL	56,433.82	-12,636.85	43,796.97	0.00	43,796.97	43,796.97	0.00	43,796.97	43,796.97	0.00	0.00	0.00	0.00	0.00
01 01 01 3 8 2 2	GASTOS POR CELEBRACION DE ACTOS DE ORDEN SOCIAL	56,433.82	-12,636.85	43,796.97	0.00	43,796.97	43,796.97	0.00	43,796.97	43,796.97	0.00	0.00	0.00	0.00	0.00
01 01 01 3 8 2 3	GASTOS POR CELEBRACION DE ACTOS DE ORDEN CULTURAL	0.00	0.00	0.00	0.00	0.00	0.00	0.00	0.00	0.00	0.00	0.00	0.00	0.00	0.00
01 01 01 3 8 4 0	EXPOSICIONES	0.00	217.00	217.00	0.00	217.00	217.00	0.00	217.00	217.00	0.00	0.00	0.00	0.00	0.00
01 01 01 3 8 4 1	INSTALACION Y SOSTENIMIENTO DE	0.00	217.00	217.00	0.00	217.00	217.00	0.00	217.00	217.00	0.00	0.00	0.00	0.00	0.00




MUNICIPIO DE COQUIMATLAN, COL.
Sistema Integral de Contabilidad Gubernamental
ESTADO ANALITICO DEL EJERCICIO DEL PRESUPUESTO DE EGRESOS

DEL 1 DE ENERO AL 31 DE MARZO DE 2022

Análisis por: Fuente de Financiamiento -- Objeto del Gasto

Clave Presupuestaria	Descripción	Apr	Ene-Mar	AYR	Ene-Mar	PrM	Ene-Mar	DpC	Ene-Mar	Dev	Ene-Mar	Pag	Ene-Mar	SEje	Ene-Mar
FF-OF-RF-Cap-Con-PGen-PEsp															
	EXPOSICIONES														
01 01 01	3 9 0 0	30,207.79	-914.49	29,293.30	0.00	29,293.30	29,293.30	0.00	29,293.30	29,293.30	29,293.30	29,293.30	29,293.30	0.00	0.00
01 01 01	3 9 9 0	30,207.79	-914.49	29,293.30	0.00	29,293.30	29,293.30	0.00	29,293.30	29,293.30	29,293.30	29,293.30	29,293.30	0.00	0.00
01 01 01	3 9 9 1	30,207.79	-914.49	29,293.30	0.00	29,293.30	29,293.30	0.00	29,293.30	29,293.30	29,293.30	29,293.30	29,293.30	0.00	0.00
01 01 01	4 0 0 0	3,726,083.80	114,462.86	3,840,546.66	0.00	3,840,546.66	3,840,546.66	0.00	3,840,546.66	3,840,546.66	3,840,546.66	3,840,546.66	3,840,546.66	0.00	0.00
01 01 01	4 2 0 0	1,749,999.99	242,834.01	1,992,834.00	0.00	1,992,834.00	1,992,834.00	0.00	1,992,834.00	1,992,834.00	1,992,834.00	1,992,834.00	1,992,834.00	0.00	0.00
01 01 01	4 2 4 0	1,749,999.99	242,834.01	1,992,834.00	0.00	1,992,834.00	1,992,834.00	0.00	1,992,834.00	1,992,834.00	1,992,834.00	1,992,834.00	1,992,834.00	0.00	0.00
01 01 01	4 4 0 0	145,396.00	-33,696.00	111,700.00	0.00	111,700.00	111,700.00	0.00	111,700.00	111,700.00	111,700.00	111,700.00	111,700.00	0.00	0.00
01 01 01	4 4 1 0	92,596.00	-33,696.00	58,900.00	0.00	58,900.00	58,900.00	0.00	58,900.00	58,900.00	58,900.00	58,900.00	58,900.00	0.00	0.00
01 01 01	4 4 7 0	52,800.00	0.00	52,800.00	0.00	52,800.00	52,800.00	0.00	52,800.00	52,800.00	52,800.00	52,800.00	52,800.00	0.00	0.00
01 01 01	4 5 0 0	1,830,687.81	-94,675.15	1,736,012.66	0.00	1,736,012.66	1,736,012.66	0.00	1,736,012.66	1,736,012.66	1,736,012.66	1,736,012.66	1,736,012.66	0.00	0.00
01 01 01	4 5 2 0	1,830,687.81	-94,675.15	1,736,012.66	0.00	1,736,012.66	1,736,012.66	0.00	1,736,012.66	1,736,012.66	1,736,012.66	1,736,012.66	1,736,012.66	0.00	0.00
01 01 01	5 0 0 0	500,000.00	-497,602.00	2,398.00	0.00	2,398.00	2,398.00	0.00	2,398.00	2,398.00	2,398.00	2,398.00	2,398.00	0.00	0.00
01 01 01	5 1 0 0	500,000.00	-497,602.00	2,398.00	0.00	2,398.00	2,398.00	0.00	2,398.00	2,398.00	2,398.00	2,398.00	2,398.00	0.00	0.00
01 01 01	5 1 9 0	500,000.00	-497,602.00	2,398.00	0.00	2,398.00	2,398.00	0.00	2,398.00	2,398.00	2,398.00	2,398.00	2,398.00	0.00	0.00
01 01 01	9 0 0 0	356,761.67	7,758.12	364,519.79	67,264.80	297,254.99	297,254.99	67,264.80	297,254.99	297,254.99	297,254.99	297,254.99	297,254.99	67,264.80	67,264.80
01 01 01	9 1 0 0	170,916.91	16,481.40	187,398.31	0.00	187,398.31	187,398.31	0.00	187,398.31	187,398.31	187,398.31	187,398.31	187,398.31	0.00	0.00
01 01 01	9 1 1 0	170,916.91	16,481.40	187,398.31	0.00	187,398.31	187,398.31	0.00	187,398.31	187,398.31	187,398.31	187,398.31	187,398.31	0.00	0.00
01 01 01	9 1 1 3	120,083.44	11,584.43	131,667.87	0.00	131,667.87	131,667.87	0.00	131,667.87	131,667.87	131,667.87	131,667.87	131,667.87	0.00	0.00
01 01 01	9 1 1 4	50,833.47	4,896.97	55,730.44	0.00	55,730.44	55,730.44	0.00	55,730.44	55,730.44	55,730.44	55,730.44	55,730.44	0.00	0.00
01 01 01	9 2 0 0	99,427.93	10,428.75	109,856.68	0.00	109,856.68	109,856.68	0.00	109,856.68	109,856.68	109,856.68	109,856.68	109,856.68	0.00	0.00
01 01 01	9 2 1 0	99,427.93	10,428.75	109,856.68	0.00	109,856.68	109,856.68	0.00	109,856.68	109,856.68	109,856.68	109,856.68	109,856.68	0.00	0.00
01 01 01	9 4 0 0	67,264.80	0.00	67,264.80	67,264.80	0.00	67,264.80	67,264.80	0.00	67,264.80	0.00	0.00	0.00	67,264.80	67,264.80
01 01 01	9 4 2 0	67,264.80	0.00	67,264.80	67,264.80	0.00	67,264.80	67,264.80	0.00	67,264.80	0.00	0.00	0.00	67,264.80	67,264.80
01 01 01	9 9 0 0	19,152.03	-19,152.03	0.00	0.00	0.00	0.00	0.00	0.00	0.00	0.00	0.00	0.00	0.00	0.00
01 01 01	9 9 1 0	19,152.03	-19,152.03	0.00	0.00	0.00	0.00	0.00	0.00	0.00	0.00	0.00	0.00	0.00	0.00
01 01 01	9 9 1 1	19,152.03	-19,152.03	0.00	0.00	0.00	0.00	0.00	0.00	0.00	0.00	0.00	0.00	0.00	0.00
02	ETIQUETADO	20,667,695.73	-	3,863,977.99	0.00	3,863,977.99	3,863,977.99	0.00	3,863,977.99	3,863,977.99	3,811,145.19	3,811,145.19	3,811,145.19	0.00	0.00
02 05	RECURSOS FEDERALES	20,667,695.73	-16,803,717.74	3,863,977.99	0.00	3,863,977.99	3,863,977.99	0.00	3,863,977.99	3,863,977.99	3,811,145.19	3,811,145.19	3,811,145.19	0.00	0.00
02 05 01	FONDO DE INFRAESTRUCTURA SOCIAL	17,446,925.22	-17,446,925.22	0.00	0.00	0.00	0.00	0.00	0.00	0.00	0.00	0.00	0.00	0.00	0.00




MUNICIPIO DE COQUIMATLAN, COL.
Sistema Integral de Contabilidad Gubernamental
ESTADO ANALITICO DEL EJERCICIO DEL PRESUPUESTO DE EGRESOS

DEL 1 DE ENERO AL 31 DE MARZO DE 2022

Análisis por: Fuente de Financiamiento -- Objeto del Gasto

Clave Presupuestaria	Descripción	Apr	Ene-Mar	AyR	Ene-Mar	PrM	Ene-Mar	DpC	Ene-Mar	Dev	Ene-Mar	Pag	Ene-Mar	SEje	Ene-Mar
FF-OF-RF-Cap-Con-PGen-PEsp															
	MUNICIPAL														
02 05 01	6 0 0 0	INVERSION PUBLICA	17,446,925.22	-17,446,925.22	0.00	0.00	0.00	0.00	0.00	0.00	0.00	0.00	0.00	0.00	0.00
02 05 01	6 1 0 0	OBRA PUBLICA EN BIENES DE DOMINIO PUBLICO	17,446,925.22	-17,446,925.22	0.00	0.00	0.00	0.00	0.00	0.00	0.00	0.00	0.00	0.00	0.00
02 05 01	6 1 9 0	TRABAJOS DE ACABADOS EN EDIFICACIONES Y OTROS TRABAJOS ESPECIALIZADOS	17,446,925.22	-17,446,925.22	0.00	0.00	0.00	0.00	0.00	0.00	0.00	0.00	0.00	0.00	0.00
02 05 01	6 1 9 19	CONSTRUCCIÓN DE OTRAS OBRAS DE URBANIZACIÓN	17,446,925.22	-17,446,925.22	0.00	0.00	0.00	0.00	0.00	0.00	0.00	0.00	0.00	0.00	0.00
02 05 02		FONDO DE FORTALECIMIENTO SOCIAL MUNICIPAL	3,220,770.51	643,207.48	3,863,977.99	3,863,977.99	0.00	0.00	0.00	3,863,977.99	3,811,145.19	0.00	0.00	0.00	0.00
02 05 02	1 0 0 0	SERVICIOS PERSONALES	2,309,779.33	450,396.21	2,760,175.54	2,760,175.54	0.00	0.00	0.00	2,760,175.54	2,760,175.54	0.00	0.00	0.00	0.00
02 05 02	1 1 0 0	REMUNERACIONES AL PERSONAL DE CARACTER PERMANENTE	1,856,931.28	-23,730.92	1,833,200.36	1,833,200.36	0.00	0.00	0.00	1,833,200.36	1,833,200.36	0.00	0.00	0.00	0.00
02 05 02	1 1 2 0	HABERES	0.00	0.00	0.00	0.00	0.00	0.00	0.00	0.00	0.00	0.00	0.00	0.00	0.00
02 05 02	1 1 3 0	SUELDOS BASE AL PERSONAL PERMANENTE	1,856,931.28	-23,730.92	1,833,200.36	1,833,200.36	0.00	0.00	0.00	1,833,200.36	1,833,200.36	0.00	0.00	0.00	0.00
02 05 02	1 1 3 1	SUELDO	1,789,431.28	-27,911.42	1,761,519.86	1,761,519.86	0.00	0.00	0.00	1,761,519.86	1,761,519.86	0.00	0.00	0.00	0.00
02 05 02	1 1 3 3	QUINQUENIOS	67,500.00	4,180.50	71,680.50	71,680.50	0.00	0.00	0.00	71,680.50	71,680.50	0.00	0.00	0.00	0.00
02 05 02	1 3 0 0	REMUNERACIONES ADICIONALES Y ESPECIALES	37,423.80	190,949.33	228,373.13	228,373.13	0.00	0.00	0.00	228,373.13	228,373.13	0.00	0.00	0.00	0.00
02 05 02	1 3 2 0	PRIMAS DE VACACIONES, DOMINICAL Y GRATIFICACIÓN DE FIN DE AÑO	21,457.80	3,197.63	24,655.43	24,655.43	0.00	0.00	0.00	24,655.43	24,655.43	0.00	0.00	0.00	0.00
02 05 02	1 3 2 1	PRIMA VACACIONAL	0.00	21,000.00	21,000.00	21,000.00	0.00	0.00	0.00	21,000.00	21,000.00	0.00	0.00	0.00	0.00
02 05 02	1 3 2 5	AGUINALDO	0.00	3,655.43	3,655.43	3,655.43	0.00	0.00	0.00	3,655.43	3,655.43	0.00	0.00	0.00	0.00
02 05 02	1 3 2 6	CANASTA NAVIDEÑA	0.00	0.00	0.00	0.00	0.00	0.00	0.00	0.00	0.00	0.00	0.00	0.00	0.00
02 05 02	1 3 2 7	CUESTA ENERO	21,457.80	-21,457.80	0.00	0.00	0.00	0.00	0.00	0.00	0.00	0.00	0.00	0.00	0.00
02 05 02	1 3 2 9	AYUDA FIN DE AÑO	0.00	0.00	0.00	0.00	0.00	0.00	0.00	0.00	0.00	0.00	0.00	0.00	0.00
02 05 02	1 3 2 10	BONO DIA DEL POLICIA	0.00	0.00	0.00	0.00	0.00	0.00	0.00	0.00	0.00	0.00	0.00	0.00	0.00
02 05 02	1 3 4 0	COMPENSACIONES	15,966.00	187,751.70	203,717.70	203,717.70	0.00	0.00	0.00	203,717.70	203,717.70	0.00	0.00	0.00	0.00
02 05 02	1 3 4 1	COMPENSACIONES	15,966.00	187,751.70	203,717.70	203,717.70	0.00	0.00	0.00	203,717.70	203,717.70	0.00	0.00	0.00	0.00
02 05 02	1 4 0 0	SEGURIDAD SOCIAL	219,995.85	314,209.28	534,205.13	534,205.13	0.00	0.00	0.00	534,205.13	534,205.13	0.00	0.00	0.00	0.00
02 05 02	1 4 1 0	APORTACIONES DE SEGURIDAD SOCIAL	219,995.85	314,209.28	534,205.13	534,205.13	0.00	0.00	0.00	534,205.13	534,205.13	0.00	0.00	0.00	0.00
02 05 02	1 4 1 1	CUOTAS AL JMSS	219,995.85	314,209.28	534,205.13	534,205.13	0.00	0.00	0.00	534,205.13	534,205.13	0.00	0.00	0.00	0.00
02 05 02	1 5 0 0	OTRAS PRESTACIONES SOCIALES Y ECONOMICAS	195,428.40	-31,031.48	164,396.92	164,396.92	0.00	0.00	0.00	164,396.92	164,396.92	0.00	0.00	0.00	0.00
02 05 02	1 5 4 0	PRESTACIONES CONTRACTUALES	195,428.40	-31,031.48	164,396.92	164,396.92	0.00	0.00	0.00	164,396.92	164,396.92	0.00	0.00	0.00	0.00
02 05 02	1 5 4 32	BONO DIA DE LA MADRE	0.00	0.00	0.00	0.00	0.00	0.00	0.00	0.00	0.00	0.00	0.00	0.00	0.00
02 05 02	1 5 4 35	BONO DIA DEL PADRE	0.00	0.00	0.00	0.00	0.00	0.00	0.00	0.00	0.00	0.00	0.00	0.00	0.00
02 05 02	1 5 4 46	CANASTA BÁSICA	195,428.40	-31,031.48	164,396.92	164,396.92	0.00	0.00	0.00	164,396.92	164,396.92	0.00	0.00	0.00	0.00
02 05 02	2 0 0 0	MATERIALES Y SUMINISTROS	340,783.08	80,457.72	421,240.80	421,240.80	0.00	0.00	0.00	421,240.80	369,127.00	0.00	0.00	0.00	0.00
02 05 02	2 1 0 0	MATERIALES DE ADMINISTRACION, EMISION DE DOCUMENTOS Y ARTICULOS OFICIALES	13,155.18	-484.36	12,670.82	12,670.82	0.00	0.00	0.00	12,670.82	12,670.82	0.00	0.00	0.00	0.00




MUNICIPIO DE COQUIMATLAN, COL.
Sistema Integral de Contabilidad Gubernamental
ESTADO ANALITICO DEL EJERCICIO DEL PRESUPUESTO DE EGRESOS

DEL 1 DE ENERO AL 31 DE MARZO DE 2022

Análisis por: Fuente de Financiamiento -- Objeto del Gasto

Clave Presupuestaria	Descripción	Apr	Ene-Mar	Apr	Ene-Mar	PM	Ene-Mar	DpC	Ene-Mar	Dev	Ene-Mar	Pag	Ene-Mar	SEje	Ene-Mar
FF-OF-RF-Cap-Con-PGen-PEsp															
02 05 02 2 1 1 0	MATERIALES, ÚTILES Y EQUIPOS MENORES DE OFICINA	13,155.18		-484.36	12,670.82	0.00	12,670.82	0.00	12,670.82	12,670.82		12,670.82		0.00	0.00
02 05 02 2 1 1 1	MATERIAL Y ÚTILES DE OFICINA	13,155.18		-484.36	12,670.82	0.00	12,670.82	0.00	12,670.82	12,670.82		12,670.82		0.00	0.00
02 05 02 2 1 1 6	EQUIPOS MENORES DE OFICINA	0.00		0.00	0.00	0.00	0.00	0.00	0.00	0.00		0.00		0.00	0.00
02 05 02 2 6 0 0	COMBUSTIBLES, LUBRICANTES Y ADITIVOS	327,627.90		51,741.27	379,369.17	0.00	379,369.17	0.00	379,369.17	379,369.17		327,255.37		0.00	0.00
02 05 02 2 6 1 0	COMBUSTIBLES, LUBRICANTES Y ADITIVOS	327,627.90		51,741.27	379,369.17	0.00	379,369.17	0.00	379,369.17	379,369.17		327,255.37		0.00	0.00
02 05 02 2 6 1 1	GASOLINA	327,627.90		51,741.27	379,369.17	0.00	379,369.17	0.00	379,369.17	379,369.17		327,255.37		0.00	0.00
02 05 02 2 7 0 0	VESTUARIO, BLANCOS, PRENDAS DE PROTECCIÓN Y ARTICULOS DEPORTIVOS	0.00		0.00	0.00	0.00	0.00	0.00	0.00	0.00		0.00		0.00	0.00
02 05 02 2 7 1 0	VESTUARIO Y UNIFORMES	0.00		0.00	0.00	0.00	0.00	0.00	0.00	0.00		0.00		0.00	0.00
02 05 02 2 7 1 1	UNIFORMES	0.00		0.00	0.00	0.00	0.00	0.00	0.00	0.00		0.00		0.00	0.00
02 05 02 2 8 0 0	MATERIALES Y SUMINISTROS PARA SEGURIDAD	0.00		29,200.81	29,200.81	0.00	29,200.81	0.00	29,200.81	29,200.81		29,200.81		0.00	0.00
02 05 02 2 8 2 0	MATERIALES DE SEGURIDAD PÚBLICA	0.00		29,200.81	29,200.81	0.00	29,200.81	0.00	29,200.81	29,200.81		29,200.81		0.00	0.00
02 05 02 2 8 2 2	OTROS MATERIALES DE SEGURIDAD PÚBLICA	0.00		29,200.81	29,200.81	0.00	29,200.81	0.00	29,200.81	29,200.81		29,200.81		0.00	0.00
02 05 02 3 0 0 0	SERVICIOS GENERALES	570,208.10		112,353.55	682,561.65	0.00	682,561.65	0.00	682,561.65	682,561.65		681,842.65		0.00	0.00
02 05 02 3 1 0 0	SERVICIOS BÁSICOS	523,770.00		101,386.10	625,156.10	0.00	625,156.10	0.00	625,156.10	625,156.10		624,437.10		0.00	0.00
02 05 02 3 1 1 0	ENERGÍA ELÉCTRICA	434,364.00		102,516.00	536,880.00	0.00	536,880.00	0.00	536,880.00	536,880.00		536,880.00		0.00	0.00
02 05 02 3 1 1 2	ENERGÍA ELÉCTRICA DE ALUMBRADO PÚBLICO	434,364.00		102,516.00	536,880.00	0.00	536,880.00	0.00	536,880.00	536,880.00		536,880.00		0.00	0.00
02 05 02 3 1 4 0	TELEFONÍA TRADICIONAL	24,000.00		-9,133.00	14,867.00	0.00	14,867.00	0.00	14,867.00	14,867.00		14,148.00		0.00	0.00
02 05 02 3 1 4 1	SERVICIO TELEFÓNICO CONVENCIONAL	24,000.00		-9,133.00	14,867.00	0.00	14,867.00	0.00	14,867.00	14,867.00		14,148.00		0.00	0.00
02 05 02 3 1 7 0	SERVICIOS DE ACCESO A INTERNET REDES Y PROCESAMIENTO DE INFORMACION	65,406.00		3,270.30	68,676.30	0.00	68,676.30	0.00	68,676.30	68,676.30		68,676.30		0.00	0.00
02 05 02 3 1 7 5	MANEJO Y ADMINISTRACIÓN DE SERVIDORES	65,406.00		3,270.30	68,676.30	0.00	68,676.30	0.00	68,676.30	68,676.30		68,676.30		0.00	0.00
02 05 02 3 1 9 0	SERVICIOS INTEGRALES Y OTROS SERVICIOS	0.00		4,732.80	4,732.80	0.00	4,732.80	0.00	4,732.80	4,732.80		4,732.80		0.00	0.00
02 05 02 3 1 9 3	SERVICIOS DE RADIOCOMUNICACIÓN	0.00		4,732.80	4,732.80	0.00	4,732.80	0.00	4,732.80	4,732.80		4,732.80		0.00	0.00
02 05 02 3 5 0 0	SERVICIOS DE INSTALACION, REPARACION, MANTENIMIENTO Y CONSERVACION	46,438.10		6,302.45	52,740.55	0.00	52,740.55	0.00	52,740.55	52,740.55		52,740.55		0.00	0.00
02 05 02 3 5 2 0	INSTALACIÓN, REPARACIÓN Y MANTENIMIENTO DE MOBILIARIO Y EQUIPO DE ADMINISTRACIÓN, EDUCACIONAL Y RECREATIVO	0.00		1,740.00	1,740.00	0.00	1,740.00	0.00	1,740.00	1,740.00		1,740.00		0.00	0.00
02 05 02 3 5 2 1	MANTENIMIENTO DE MOBILIARIO Y EQUIPO DE ADMINISTRACIÓN INCLUYE SEGURO	0.00		1,740.00	1,740.00	0.00	1,740.00	0.00	1,740.00	1,740.00		1,740.00		0.00	0.00
02 05 02 3 5 7 0	INSTALACIÓN, REPARACIÓN Y MANTENIMIENTO DE MAQUINARIA, OTROS EQUIPOS Y HERRAMIENTA	46,438.10		4,562.45	51,000.55	0.00	51,000.55	0.00	51,000.55	51,000.55		51,000.55		0.00	0.00
02 05 02 3 5 7 2	REPARACIÓN Y MANTENIMIENTO DE VEHÍCULOS	46,438.10		4,562.45	51,000.55	0.00	51,000.55	0.00	51,000.55	51,000.55		51,000.55		0.00	0.00
02 05 02 3 8 0 0	SERVICIOS OFICIALES	0.00		0.00	0.00	0.00	0.00	0.00	0.00	0.00		0.00		0.00	0.00
02 05 02 3 8 2 0	GASTOS DE ORDEN SOCIAL Y CULTURAL	0.00		0.00	0.00	0.00	0.00	0.00	0.00	0.00		0.00		0.00	0.00




MUNICIPIO DE COQUIMATLAN, COL.
 Sistema Integral de Contabilidad Gubernamental
ESTADO ANALITICO DEL EJERCICIO DEL PRESUPUESTO DE EGRESOS

DEL 1 DE ENERO AL 31 DE MARZO DE 2022

Análisis por: Fuente de Financiamiento -- Objeto del Gasto

Clave	Presupuestaria	Descripción	FF-OF-RF-Cap-Con-PGen-PEsp	3	8	2	3	Apr	Ene-Mar	Ayr	Ene-Mar	PrM	Ene-Mar	DpC	Ene-Mar	Dev	Ene-Mar	Pag	Ene-Mar	SEje	Ene-Mar
02	05	02	3	8	2	3		0.00	0.00	0.00	0.00	0.00	0.00	0.00	0.00	0.00	0.00	0.00	0.00	0.00	0.00
<i>GASTOS POR CELEBRACIÓN DE ACTOS DE ORDEN CULTURAL</i>																					
02	05	02	3	9	0	0		0.00	4,665.00	4,665.00	4,665.00	4,665.00	4,665.00	0.00	4,665.00	4,665.00	4,665.00	4,665.00	4,665.00	0.00	0.00
<i>OTROS SERVICIOS GENERALES</i>																					
02	05	02	3	9	9	0		0.00	4,665.00	4,665.00	4,665.00	4,665.00	4,665.00	0.00	4,665.00	4,665.00	4,665.00	4,665.00	4,665.00	0.00	0.00
<i>OTROS SERVICIOS GENERALES</i>																					
02	05	02	3	9	9	1		0.00	4,665.00	4,665.00	4,665.00	4,665.00	4,665.00	0.00	4,665.00	4,665.00	4,665.00	4,665.00	4,665.00	0.00	0.00
<i>OTROS SERVICIOS GENERALES</i>																					

TOTAL DEL GASTO: 38,745,767.04 -19,315,769.1 19,429,997.93 67,264.80 19,362,733.13 18,689,682.23 67,264.80




MUNICIPIO DE COQUIMATLAN, COL.
 Sistema Integral de Contabilidad Gubernamental
ESTADO ANALITICO DEL EJERCICIO DEL PRESUPUESTO DE EGRESOS

DEL 1 DE MARZO AL 31 DE MARZO DE 2022

Análisis por: Tipo de Gasto

Clave Presupuestaria	Descripción	Apr. Mar-Mar	AyR Mar-Mar	PrM Mar-Mar	DpC Mar-Mar	Dev Mar-Mar	Pag Mar-Mar	SEje Mar-Mar
TG								
1	GASTO CORRIENTE	6,865,678.67	-308,806.96	6,556,871.71	0.00	6,602,243.43	6,299,887.00	-
2	GASTO DE CAPITAL	73,331.95	-73,331.95	0.00	0.00	0.00	329,263.02	0.00
3	AMORTIZACION DE LA DEUDA Y DISMINUCION DE PASIVOS	63,793.93	-848.01	62,945.92	0.00	62,945.92	62,945.92	0.00
TOTAL DEL GASTO:		7,002,804.55	-382,986.92	6,619,817.63	0.00	6,665,189.35	6,692,095.94	-45,371.72




MUNICIPIO DE COQUIMATLAN, COL.
 Sistema Integral de Contabilidad Gubernamental
ESTADO ANALITICO DEL EJERCICIO DEL PRESUPUESTO DE EGRESOS

DEL 1 DE ENERO AL 31 DE MARZO DE 2022

Análisis por: Tipo de Gasto

Clave TG	Presupuestaria	Descripción	Apr Ene-Mar	AyR Ene-Mar	PrM Ene-Mar	DpC Ene-Mar	Dev Ene-Mar	Pag Ene-Mar	SEje Ene-Mar
1		GASTO CORRIENTE	20,821,512.23	-2,180,382.54	18,641,129.69	0.00	18,641,129.69	17,968,078.79	0.00
2		GASTO DE CAPITAL	17,666,921.07	-	534,205.13	0.00	534,205.13	534,205.13	0.00
3		AMORTIZACION DE LA DEUDA Y DISMINUCION DE PASIVOS	257,333.74	-2,670.63	254,663.11	67,264.80	187,398.31	187,398.31	67,264.80
TOTAL DEL GASTO:			38,745,767.04	-19,315,769.1	19,429,997.93	67,264.80	19,362,733.13	18,689,682.23	67,264.80

1




MUNICIPIO DE COQUIMATLAN, COL.
Sistema Integral de Contabilidad Gubernamental
ESTADO ANALITICO DEL EJERCICIO DEL PRESUPUESTO DE EGRESOS
Clasificación Administrativa

DEL 1 DE MARZO AL 31 DE MARZO DE 2022

Análisis por: Clasificación Administrativa

Clave Presupuestaria	Descripción	Aprobado Mar-Mar	Ampliaciones / (Reducciones) Mar-Mar	Modificado Mar-Mar	DpC Mar- Mar	Devengado Mar-Mar	Pagado Mar-Mar	Subejercicio Mar-Mar
01	REGIDORES	265,808.88	-7,049.90	258,758.98	0.00	265,158.12	256,758.12	-6,399.14
01 01	REGIDORES	265,808.88	-7,049.90	258,758.98	0.00	265,158.12	256,758.12	-6,399.14
01 01 01	DESPACHO DE REGIDORES	265,808.88	-7,049.90	258,758.98	0.00	265,158.12	256,758.12	-6,399.14
02	PRESIDENCIA MUNICIPAL	259,712.17	-34,120.80	225,591.37	0.00	227,341.37	227,341.37	-1,750.00
02 01	PRESIDENCIA MUNICIPAL	259,712.17	-34,120.80	225,591.37	0.00	227,341.37	227,341.37	-1,750.00
02 01 01	DESPACHO DE PRESIDENCIA	128,719.58	-4,706.20	124,013.38	0.00	125,763.38	125,763.38	-1,750.00
02 01 02	SECRETARIA PARTICULAR	130,992.59	-29,414.60	101,577.99	0.00	101,577.99	101,577.99	0.00
03	SECRETARIA DEL H AYUNTAMIENTO	698,474.08	18,705.59	717,179.67	0.00	719,679.67	719,900.07	-2,500.00
03 01	SECRETARIA DEL H AYUNTAMIENTO	698,474.08	18,705.59	717,179.67	0.00	719,679.67	719,900.07	-2,500.00
03 01 01	DESPACHO DE SECRETARIA DEL H AYUNTAMIENTO	273,794.98	24,232.33	298,027.31	0.00	300,327.31	300,547.71	-2,300.00
03 01 02	DIRECCION DE ASUNTOS JURIDICOS	76,698.65	-26,175.50	50,523.15	0.00	50,523.15	50,523.15	0.00
03 01 03	DIRECCION DE COMUNICACION SOCIAL	52,496.27	1,562.86	54,059.13	0.00	54,059.13	54,059.13	0.00
03 01 04	DIRECCION DE CULTURA	50,262.96	16,102.05	66,365.01	0.00	66,365.01	66,365.01	0.00
03 01 05	DIRECCION DE DEPORTES	100,998.62	5,988.95	106,987.57	0.00	107,187.57	107,187.57	-200.00
03 01 08	JUNTA MUNICIPAL DE PUEBLO JUAREZ	109,022.60	14,594.90	123,617.50	0.00	123,617.50	123,617.50	0.00
03 01 09	COMISARIAS MUNICIPALES	35,200.00	-17,600.00	17,600.00	0.00	17,600.00	17,600.00	0.00
04	OFICIALIA MAYOR	1,664,584.68	-264,800.51	1,399,784.17	0.00	1,402,212.91	1,179,232.27	-2,428.74
04 01	OFICIALIA MAYOR	1,664,584.68	-264,800.51	1,399,784.17	0.00	1,402,212.91	1,179,232.27	-2,428.74
04 01 01	DESPACHO DE OFICIALIA MAYOR	920,326.52	-31,499.55	888,826.97	0.00	891,255.71	673,499.96	-2,428.74
04 01 03	DEPARTAMENTO DE RECURSOS HUMANOS	715,194.03	-232,826.76	482,367.27	0.00	482,367.27	477,142.38	0.00
04 01 05	DEPARTAMENTO DE INFORMATICA	29,064.13	-474.20	28,589.93	0.00	28,589.93	28,589.93	0.00
05	TESORERIA MUNICIPAL	532,129.51	-29,393.89	502,735.62	0.00	506,385.62	501,085.62	-3,650.00
05 01	TESORERIA MUNICIPAL	532,129.51	-29,393.89	502,735.62	0.00	506,385.62	501,085.62	-3,650.00
05 01 01	DESPACHO DE TESORERIA MUNICIPAL	433,787.33	-26,825.27	406,962.06	0.00	410,612.06	405,312.06	-3,650.00
05 01 02	DIRECCION DE INGRESOS	8,457.42	12,419.49	20,876.91	0.00	20,876.91	20,876.91	0.00
05 01 03	DIRECCION DE EGRESOS Y CONTABILIDAD	39,250.51	4,736.46	43,986.97	0.00	43,986.97	43,986.97	0.00
05 01 04	DIRECCION DE CATASTRO	50,634.25	-19,724.57	30,909.68	0.00	30,909.68	30,909.68	0.00
06	CONTRALOR MUNICIPAL	25,673.50	349.01	26,022.51	0.00	26,022.51	26,022.51	0.00
06 01	CONTRALOR MUNICIPAL	25,673.50	349.01	26,022.51	0.00	26,022.51	26,022.51	0.00
06 01 01	DESPACHO DEL CONTRALOR MUNICIPAL	25,673.50	349.01	26,022.51	0.00	26,022.51	26,022.51	0.00
07	DIRECCION DE OBRAS PUBLICAS, DESARROLLO URBANO Y ECOLOGIA	201,615.39	-38,298.35	163,317.04	0.00	163,517.04	163,633.05	-200.00
07 01	DIRECCION DE OBRAS PUBLICAS, DESARROLLO URBANO Y ECOLOGIA	201,615.39	-38,298.35	163,317.04	0.00	163,517.04	163,633.05	-200.00
07 01 01	DESPACHO DE LA DIRECCION DE OBRAS PUBLICAS, DESARROLLO URBANO Y ECOLOGIA	201,615.39	-38,298.35	163,317.04	0.00	163,517.04	163,633.05	-200.00
08	DIRECCION DE SERVICIOS PUBLICOS	1,300,969.21	-111,175.23	1,189,793.98	0.00	1,218,237.82	1,165,407.16	-
08 01	DIRECCION DE OBRAS PUBLICAS, DESARROLLO URBANO Y ECOLOGIA	1,300,969.21	-111,175.23	1,189,793.98	0.00	1,218,237.82	1,165,407.16	-
08 01 01	DESPACHO DE LA DIRECCION DE OBRAS PUBLICAS, DESARROLLO URBANO Y ECOLOGIA	1,300,969.21	-111,175.23	1,189,793.98	0.00	1,218,237.82	1,165,407.16	-




MUNICIPIO DE COQUIMATLAN, COL.
Sistema Integral de Contabilidad Gubernamental
ESTADO ANALITICO DEL EJERCICIO DEL PRESUPUESTO DE EGRESOS

Clasificación Administrativa

DEL 1 DE MARZO AL 31 DE MARZO DE 2022

Análisis por: Clasificación Administrativa

Clave UP-UR-UE	Presupuestaria	Descripción	Aprobado Mar-Mar	Ampliaciones / (Reducciones) Mar-Mar	Modificado Mar-Mar	Dpc Mar-Mar	Devengado Mar-Mar	Pagado Mar-Mar	Subejercicio Mar-Mar
08 01	DIRECCION DE SERVICIOS PUBLICOS		1,300,969.21	-111,175.23	1,189,793.98	0.00	1,218,237.82	1,165,407.16	-28,443.84
08 01 01	DESPACHO DE LA DIRECCION DE SERVICIOS PUBLICOS		1,243,151.34	-106,103.56	1,137,047.78	0.00	1,165,491.62	1,112,660.96	-28,443.84
08 01 03	DEPARTAMENTO DE PARQUES Y JARDINES		46,083.65	-3,980.68	42,102.97	0.00	42,102.97	42,102.97	0.00
08 01 06	DEPARTAMENTO DE PANTEON		11,734.22	-1,090.99	10,643.23	0.00	10,643.23	10,643.23	0.00
09	DIRECCION DE SEGURIDAD PUBLICA, TRANSITO Y VIALIDAD		1,170,336.65	30,330.53	1,200,667.18	0.00	1,200,667.18	1,517,048.66	0.00
09 01	DIRECCION DE SEGURIDAD PUBLICA, TRANSITO Y VIALIDAD		1,170,336.65	30,330.53	1,200,667.18	0.00	1,200,667.18	1,517,048.66	0.00
09 01 01	SEGURIDAD PUBLICA, TRANSITO Y VIALIDAD		1,170,336.65	30,330.53	1,200,667.18	0.00	1,200,667.18	1,517,048.66	0.00
10	DIRECCION DE DESARROLLO MUNICIPAL		167,468.55	-13,427.27	154,041.28	0.00	154,041.28	153,741.28	0.00
10 01	DIRECCION DE DESARROLLO MUNICIPAL		167,468.55	-13,427.27	154,041.28	0.00	154,041.28	153,741.28	0.00
10 01 01	DESPACHO DE LA DIRECCION DE DESARROLLO MUNICIPAL		64,011.33	-9,443.95	54,567.38	0.00	54,567.38	54,267.38	0.00
10 01 02	DEPARTAMENTO DE PLANEACION		91,724.24	-1,967.60	89,756.64	0.00	89,756.64	89,756.64	0.00
10 01 04	DEPARTAMENTO DE DESARROLLO RURAL		11,732.98	-2,015.72	9,717.26	0.00	9,717.26	9,717.26	0.00
11	ORGANISMOS PUBLICOS DESCENTRALIZADOS		583,333.33	80,944.67	664,278.00	0.00	664,278.00	664,278.00	0.00
11 01	ORGANISMOS PUBLICOS DESCENTRALIZADOS		583,333.33	80,944.67	664,278.00	0.00	664,278.00	664,278.00	0.00
11 01 01	DIF MUNICIPAL		583,333.33	80,944.67	664,278.00	0.00	664,278.00	664,278.00	0.00
12	OBRA PUBLICA E INVERSION		0.00	0.00	0.00	0.00	0.00	0.00	0.00
12 01	OBRA PUBLICA		0.00	0.00	0.00	0.00	0.00	0.00	0.00
12 01 01	OBRA PUBLICA		0.00	0.00	0.00	0.00	0.00	0.00	0.00
13	DEUDA PUBLICA		95,042.60	1,005.23	96,047.83	0.00	96,047.83	96,047.83	0.00
13 01	DEUDA PUBLICA		95,042.60	1,005.23	96,047.83	0.00	96,047.83	96,047.83	0.00
13 01 01	DEUDA PUBLICA		95,042.60	1,005.23	96,047.83	0.00	96,047.83	96,047.83	0.00
14	TRANSFERENCIAS, SUBSIDIOS Y AYUDAS		37,656.00	-16,056.00	21,600.00	0.00	21,600.00	21,600.00	0.00
14 03	AYUDAS		37,656.00	-16,056.00	21,600.00	0.00	21,600.00	21,600.00	0.00
14 03 01	AYUDAS SOCIALES A PERSONAS		37,656.00	-16,056.00	21,600.00	0.00	21,600.00	21,600.00	0.00
TOTAL DEL GASTO:			7,002,804.55	-382,986.92	6,619,817.63	0.00	6,665,189.35	6,692,095.94	-45,371.7




MUNICIPIO DE COQUIMATLAN, COL.
Sistema Integral de Contabilidad Gubernamental
ESTADO ANALITICO DEL EJERCICIO DEL PRESUPUESTO DE EGRESOS

Clasificación Administrativa

DEL 1 DE ENERO AL 31 DE MARZO DE 2022

Análisis por: Clasificación Administrativa

Clave Presupuestaria	Descripción	Aprobado Ene-Mar	Ampliaciones / (Reducciones) Ene-Mar	Modificado Ene-Mar	DpC. Ene-Mar	Devengado Ene-Mar	Pagado Ene-Mar	Subejercicio Ene-Mar
01	REGIDORES	787,826.64	-34,000.76	753,825.88	0.00	753,825.88	745,425.88	0.00
01 01	REGIDORES	787,826.64	-34,000.76	753,825.88	0.00	753,825.88	745,425.88	0.00
01 01 01	DESPACHO DE REGIDORES	787,826.64	-34,000.76	753,825.88	0.00	753,825.88	745,425.88	0.00
02	PRESIDENCIA MUNICIPAL	812,772.64	-213,983.68	598,788.96	0.00	598,788.96	598,788.96	0.00
02 01	PRESIDENCIA MUNICIPAL	812,772.64	-213,983.68	598,788.96	0.00	598,788.96	598,788.96	0.00
02 01 01	DESPACHO DE PRESIDENCIA	389,531.96	-58,728.49	330,803.47	0.00	330,803.47	330,803.47	0.00
02 01 02	SECRETARIA PARTICULAR	423,240.68	-155,255.19	267,985.49	0.00	267,985.49	267,985.49	0.00
03	SECRETARIA DEL H AYUNTAMIENTO	2,161,166.22	-120,624.08	2,040,542.14	0.00	2,040,542.14	2,035,186.14	0.00
03 01	SECRETARIA DEL H AYUNTAMIENTO	2,161,166.22	-120,624.08	2,040,542.14	0.00	2,040,542.14	2,035,186.14	0.00
03 01 01	DESPACHO DE SECRETARIA DEL H AYUNTAMIENTO	850,635.24	-1,766.04	848,869.20	0.00	848,869.20	843,513.20	0.00
03 01 02	DIRECCION DE ASUNTOS JURIDICOS	228,108.16	-77,823.72	150,284.44	0.00	150,284.44	150,284.44	0.00
03 01 03	DIRECCION DE COMUNICACION SOCIAL	162,646.25	-10,891.90	151,754.35	0.00	151,754.35	151,754.35	0.00
03 01 04	DIRECCION DE CULTURA	162,644.78	19,085.24	181,730.02	0.00	181,730.02	181,730.02	0.00
03 01 05	DIRECCION DE DEPORTES	299,423.01	9,413.44	308,836.45	0.00	308,836.45	308,836.45	0.00
03 01 08	JUNTA MUNICIPAL DE PUEBLO JUAREZ	352,108.78	-5,841.10	346,267.68	0.00	346,267.68	346,267.68	0.00
03 01 09	COMISARIAS MUNICIPALES	105,600.00	-52,800.00	52,800.00	0.00	52,800.00	52,800.00	0.00
04	OFICIALIA MAYOR	5,411,611.15	-1,777,398.26	3,634,212.89	0.00	3,634,212.89	3,196,221.41	0.00
04 01	OFICIALIA MAYOR	5,411,611.15	-1,777,398.26	3,634,212.89	0.00	3,634,212.89	3,196,221.41	0.00
04 01 01	DESPACHO DE OFICIALIA MAYOR	3,217,031.71	-1,126,889.54	2,090,142.17	0.00	2,090,142.17	1,863,504.68	0.00
04 01 03	DEPARTAMENTO DE RECURSOS HUMANOS	2,108,083.82	-648,413.20	1,459,670.62	0.00	1,459,670.62	1,248,316.63	0.00
04 01 05	DEPARTAMENTO DE INFORMATICA	86,495.62	-2,095.52	84,400.10	0.00	84,400.10	84,400.10	0.00
05	TESORERIA MUNICIPAL	1,595,756.41	-166,948.68	1,428,807.73	0.00	1,428,807.73	1,423,507.73	0.00
05 01	TESORERIA MUNICIPAL	1,595,756.41	-166,948.68	1,428,807.73	0.00	1,428,807.73	1,423,507.73	0.00
05 01 01	DESPACHO DE TESORERIA MUNICIPAL	1,286,637.80	-133,519.92	1,153,117.88	0.00	1,153,117.88	1,147,817.88	0.00
05 01 02	DIRECCION DE EGRESOS Y CONTABILIDAD	25,099.44	33,990.92	59,090.36	0.00	59,090.36	59,090.36	0.00
05 01 03	DIRECCION DE EGRESOS Y CONTABILIDAD	125,344.42	-2,853.22	122,491.20	0.00	122,491.20	122,491.20	0.00
05 01 04	DIRECCION DE CATASTRO	158,674.75	-64,566.46	94,108.29	0.00	94,108.29	94,108.29	0.00
06	CONTRALOR MUNICIPAL	76,292.00	957.26	77,249.26	0.00	77,249.26	77,249.26	0.00
06 01	CONTRALOR MUNICIPAL	76,292.00	957.26	77,249.26	0.00	77,249.26	77,249.26	0.00
06 01 01	DESPACHO DEL CONTRALOR MUNICIPAL	76,292.00	957.26	77,249.26	0.00	77,249.26	77,249.26	0.00
07	DIRECCION DE OBRAS PUBLICAS, DESARROLLO URBANO Y ECOLOGIA	640,740.47	-102,279.51	538,460.96	0.00	538,460.96	538,260.96	0.00
07 01	DIRECCION DE OBRAS PUBLICAS, DESARROLLO URBANO Y ECOLOGIA	640,740.47	-102,279.51	538,460.96	0.00	538,460.96	538,260.96	0.00
07 01 01	DESPACHO DE LA DIRECCION DE OBRAS PUBLICAS, DESARROLLO URBANO Y ECOLOGIA	640,740.47	-102,279.51	538,460.96	0.00	538,460.96	538,260.96	0.00
08	DIRECCION DE SERVICIOS PUBLICOS	3,789,240.04	-239,820.59	3,549,419.45	0.00	3,549,419.45	3,386,748.83	0.00




MUNICIPIO DE COQUIMATLAN, COL.
Sistema Integral de Contabilidad Gubernamental
ESTADO ANALITICO DEL EJERCICIO DEL PRESUPUESTO DE EGRESOS
 Clasificación Administrativa

DEL 1 DE ENERO AL 31 DE MARZO DE 2022

Análisis por: Clasificación Administrativa

Clave Presupuestaria	Descripción	Up-UR-UE	Aprobado Ene-Mar	Ampliaciones / (Reducciones) Ene-Mar	Modificado Ene-Mar	DpC Ene-Mar	Devengado Ene-Mar	Pagado Ene-Mar	Subejercicio Ene-Mar
08 01	DIRECCION DE SERVICIOS PUBLICOS		3,789,240.04	-239,820.59	3,549,419.45	0.00	3,549,419.45	3,386,748.83	0.00
08 01 01	DESPACHO DE LA DIRECCION DE SERVICIOS PUBLICOS		3,606,572.88	-221,788.63	3,384,784.25	0.00	3,384,784.25	3,222,113.63	0.00
08 01 03	DEPARTAMENTO DE PARQUES Y JARDINES		147,778.00	-14,729.16	133,048.84	0.00	133,048.84	133,048.84	0.00
08 01 06	DEPARTAMENTO DE PANTEON		34,889.16	-3,302.80	31,586.36	0.00	31,586.36	31,586.36	0.00
09 01	DIRECCION DE SEGURIDAD PUBLICA, TRANSITO Y VIALIDAD		3,291,004.79	635,773.44	3,926,778.23	0.00	3,926,778.23	3,873,945.43	0.00
09 01 01	DIRECCION DE SEGURIDAD PUBLICA, TRANSITO Y VIALIDAD		3,291,004.79	635,773.44	3,926,778.23	0.00	3,926,778.23	3,873,945.43	0.00
10 01	DIRECCION DE DESARROLLO MUNICIPAL		533,073.80	-67,415.16	465,658.64	0.00	465,658.64	465,358.64	0.00
10 01 01	DESPACHO DE LA DIRECCION DE DESARROLLO MUNICIPAL		533,073.80	-67,415.16	465,658.64	0.00	465,658.64	465,358.64	0.00
10 01 02	DEPARTAMENTO DE PLANEACION		207,353.74	-40,880.24	166,473.50	0.00	166,473.50	166,173.50	0.00
10 01 04	DEPARTAMENTO DE DESARROLLO RURAL		290,834.58	-20,487.76	270,346.82	0.00	270,346.82	270,346.82	0.00
11 01	ORGANISMOS PUBLICOS DESCENTRALIZADOS		34,885.48	-6,047.16	28,838.32	0.00	28,838.32	28,838.32	0.00
11 01 01	DIF MUNICIPAL		1,749,999.99	242,834.01	1,992,834.00	0.00	1,992,834.00	1,992,834.00	0.00
12 01	OBRA PUBLICA		17,446,925.22	-17,446,925.22	0.00	0.00	0.00	0.00	0.00
12 01 01	OBRA PUBLICA		17,446,925.22	-17,446,925.22	0.00	0.00	0.00	0.00	0.00
13 01	DEUDA PUBLICA		356,761.67	7,758.12	364,519.79	67,264.80	297,254.99	297,254.99	67,264.80
13 01 01	DEUDA PUBLICA		356,761.67	7,758.12	364,519.79	67,264.80	297,254.99	297,254.99	67,264.80
14 03	AYUDAS		92,596.00	-33,696.00	58,900.00	0.00	58,900.00	58,900.00	0.00
14 03 01	AYUDAS SOCIALES A PERSONAS		92,596.00	-33,696.00	58,900.00	0.00	58,900.00	58,900.00	0.00
TOTAL DEL GASTO:			38,745,767.04	-19,315,769.1	19,429,997.93	67,264.80	19,362,733.13	18,689,682.23	67,264.80

1



MUNICIPIO DE COQUIMATLAN, COL.
Sistema Integral de Contabilidad Gubernamental
ESTADO ANALITICO DEL EJERCICIO DEL PRESUPUESTO DE EGRESOS

DEL 1 DE MARZO AL 31 DE MARZO DE 2022

Análisis por: Clasificación Funcional

Clave Presupuestaria	Descripción	Apr	Mar-Mar	AyR	Mar-Mar	Pm	Mar-Mar	DpC	Mar-Mar	Dev	Mar-Mar	Pag	Mar-Mar	SEje	Mar-Mar
Fin-Fun-SFun-SSFun															
01	GOBIERNO	6,307,785.64	-492,350.37	5,815,435.27	0.00	5,860,806.99	5,887,713.58	0.00	5,860,806.99	5,887,713.58	5,887,713.58	5,887,713.58	5,887,713.58	-	-
01 01	LEGISLACION	318,212.17	133,555.24	451,767.41	0.00	458,166.55	449,766.55	0.00	458,166.55	449,766.55	449,766.55	449,766.55	449,766.55	-6,399.14	-6,399.14
01 01 01	LEGISLACION	318,212.17	133,555.24	451,767.41	0.00	458,166.55	449,766.55	0.00	458,166.55	449,766.55	449,766.55	449,766.55	449,766.55	-6,399.14	-6,399.14
01 03	COORDINACION DE LA POLITICA DE GOBIERNO	5,607,272.38	-722,210.38	4,885,062.00	0.00	4,924,034.58	4,972,222.71	0.00	4,924,034.58	4,972,222.71	4,972,222.71	4,972,222.71	4,972,222.71	-38,972.58	-38,972.58
01 03 01	PRESIDENCIA / GUBERNATURA	1,752,877.60	-181,043.99	1,571,833.61	0.00	1,573,583.61	1,568,358.72	0.00	1,573,583.61	1,568,358.72	1,568,358.72	1,568,358.72	1,568,358.72	-1,750.00	-1,750.00
01 03 04	FUNCION PUBLICA	3,816,738.78	-526,049.52	3,290,689.26	0.00	3,327,911.84	3,381,324.86	0.00	3,327,911.84	3,381,324.86	3,381,324.86	3,381,324.86	3,381,324.86	-37,222.58	-37,222.58
01 03 07	POBLACION	37,656.00	-15,116.87	22,539.13	0.00	22,539.13	22,539.13	0.00	22,539.13	22,539.13	22,539.13	22,539.13	22,539.13	0.00	0.00
01 07	ASUNTOS DE ORDEN PUBLICO Y DE SEGURIDAD INTERIOR	382,301.09	96,304.77	478,605.86	0.00	478,605.86	465,724.32	0.00	478,605.86	465,724.32	465,724.32	465,724.32	465,724.32	0.00	0.00
01 07 03	OTROS ASUNTOS DE ORDEN PUBLICO Y SEGURIDAD	382,301.09	96,304.77	478,605.86	0.00	478,605.86	465,724.32	0.00	478,605.86	465,724.32	465,724.32	465,724.32	465,724.32	0.00	0.00
02	DESARROLLO SOCIAL	111,685.58	28,418.78	140,104.36	0.00	140,104.36	140,104.36	0.00	140,104.36	140,104.36	140,104.36	140,104.36	140,104.36	0.00	0.00
02 02	VIVIENDA Y SERVICIOS A LA COMUNIDAD	595.50	-25.82	569.68	0.00	569.68	569.68	0.00	569.68	569.68	569.68	569.68	569.68	0.00	0.00
02 02 01	URBANIZACION	595.50	-25.82	569.68	0.00	569.68	569.68	0.00	569.68	569.68	569.68	569.68	569.68	0.00	0.00
02 04	RECREACION, CULTURA Y OTRAS MANIFESTACIONES SOCIALES	111,090.08	28,444.60	139,534.68	0.00	139,534.68	139,534.68	0.00	139,534.68	139,534.68	139,534.68	139,534.68	139,534.68	0.00	0.00
02 04 01	DEPORTE Y RECREACION	92,348.62	14,138.95	106,487.57	0.00	106,487.57	106,487.57	0.00	106,487.57	106,487.57	106,487.57	106,487.57	106,487.57	0.00	0.00
02 04 02	CULTURA	18,741.46	14,305.65	33,047.11	0.00	33,047.11	33,047.11	0.00	33,047.11	33,047.11	33,047.11	33,047.11	33,047.11	0.00	0.00
04	OTRAS NO CLASIFICADAS EN FUNCIONES ANTERIORES	583,333.33	80,944.67	664,278.00	0.00	664,278.00	664,278.00	0.00	664,278.00	664,278.00	664,278.00	664,278.00	664,278.00	0.00	0.00
04 02	TRANSFERENCIAS, PARTICIPACIONES Y APORTACIONES ENTRE DIFERENTES NIVELES Y ORDENES DE GOBIERNO	583,333.33	80,944.67	664,278.00	0.00	664,278.00	664,278.00	0.00	664,278.00	664,278.00	664,278.00	664,278.00	664,278.00	0.00	0.00
04 02 03	APORTACIONES ENTRE DIFERENTES NIVELES Y ORDENES DE GOBIERNO	583,333.33	80,944.67	664,278.00	0.00	664,278.00	664,278.00	0.00	664,278.00	664,278.00	664,278.00	664,278.00	664,278.00	0.00	0.00
TOTAL DEL GASTO:		7,002,804.55	-382,986.92	6,619,817.63	0.00	6,665,189.35	6,692,095.94	0.00	6,665,189.35	6,692,095.94	6,692,095.94	6,692,095.94	6,692,095.94	-45,371.7	2




MUNICIPIO DE COQUIMATLAN, COL.
Sistema Integral de Contabilidad Gubernamental
ESTADO ANALITICO DEL EJERCICIO DEL PRESUPUESTO DE EGRESOS

DEL 1 DE ENERO AL 31 DE MARZO DE 2022

Análisis por: Clasificación Funcional

Clave Presupuestaria	Descripción	Apr Ene-Mar	AyR Ene-Mar	PrM Ene-Mar	DpC Ene-Mar	Dev Ene-Mar	Pag Ene-Mar	SEje Ene-Mar
01 GOBIERNO		36,641,241.76		- 17,053,675.11	67,264.80	16,986,410.31	16,313,359.41	67,264.80
01 01	LEGISLACION	949,989.20	318,013.09	1,268,002.29	0.00	1,268,002.29	1,259,602.29	0.00
01 01 01	LEGISLACION	949,989.20	318,013.09	1,268,002.29	0.00	1,268,002.29	1,259,602.29	0.00
01 03	COORDINACION DE LA POLITICA DE GOBIERNO	34,753,934.52	-20,150,949.09	14,602,985.43	67,264.80	14,535,720.63	13,923,902.53	67,264.80
01 03 01	PRESIDENCIA / GUBERNATURA	5,400,778.13	-549,331.17	4,851,446.96	67,264.80	4,784,182.16	4,572,828.17	67,264.80
01 03 04	FUNCION PUBLICA	11,811,613.51	-2,120,784.17	9,690,829.34	0.00	9,690,829.34	9,290,365.23	0.00
01 03 07	POBLACION	17,541,542.88	-17,480,833.75	60,709.13	0.00	60,709.13	60,709.13	0.00
01 07	ASUNTOS DE ORDEN PUBLICO Y DE SEGURIDAD INTERIOR	937,318.04	245,369.35	1,182,687.39	0.00	1,182,687.39	1,129,854.59	0.00
01 07 03	OTROS ASUNTOS DE ORDEN PUBLICO Y SEGURIDAD	937,318.04	245,369.35	1,182,687.39	0.00	1,182,687.39	1,129,854.59	0.00
02 DESARROLLO SOCIAL		354,525.29	28,963.53	383,488.82	0.00	383,488.82	383,488.82	0.00
02 02	VIVIENDA Y SERVICIOS A LA COMUNIDAD	595.50	-25.82	569.68	0.00	569.68	569.68	0.00
02 02 01	URBANIZACION	595.50	-25.82	569.68	0.00	569.68	569.68	0.00
02 04	RECREACION, CULTURA Y OTRAS MANIFESTACIONES SOCIALES	353,929.79	28,989.35	382,919.14	0.00	382,919.14	382,919.14	0.00
02 04 01	DEPORTE Y RECREACION	290,773.01	11,875.44	302,648.45	0.00	302,648.45	302,648.45	0.00
02 04 02	CULTURA	63,156.78	17,113.91	80,270.69	0.00	80,270.69	80,270.69	0.00
04 OTRAS NO CLASIFICADAS EN FUNCIONES ANTERIORES		1,749,999.99	242,834.01	1,992,834.00	0.00	1,992,834.00	1,992,834.00	0.00
04 02	TRANSFERENCIAS, PARTICIPACIONES Y APORTACIONES ENTRE DIFERENTES NIVELES Y ORDENES DE GOBIERNO	1,749,999.99	242,834.01	1,992,834.00	0.00	1,992,834.00	1,992,834.00	0.00
04 02 03	APORTACIONES ENTRE DIFERENTES NIVELES Y ORDENES DE GOBIERNO	1,749,999.99	242,834.01	1,992,834.00	0.00	1,992,834.00	1,992,834.00	0.00
TOTAL DEL GASTO:		38,745,767.04	-19,315,769.1	19,429,997.93	67,264.80	19,362,733.13	18,689,682.23	67,264.80

1




MUNICIPIO DE COQUIMATLAN, COL.
Sistema Integral de Contabilidad Gubernamental
ESTADO ANALITICO DEL EJERCICIO DEL PRESUPUESTO DE EGRESOS

DEL 1 DE MARZO AL 31 DE MARZO DE 2022

Análisis por: Fuente de Financiamiento

Clave Presupuestaria FF-OF-RF	Descripción	Apr Mar-Mar	AyR Mar-Mar	Pm Mar-Mar	DpC Mar- Mar	Dev Mar-Mar	Pag Mar-Mar	SEJe Mar- Mar
01	NO ETIQUETADO	5,853,163.64	-413,897.40	5,439,266.24	0.00	5,484,637.96	5,195,163.07	-
01 01	RECURSOS FISCALES	5,853,163.64	-413,897.40	5,439,266.24	0.00	5,484,637.96	5,195,163.07	-45,371.72
01 01 01	RECURSOS PROPIOS	5,853,163.64	-413,897.40	5,439,266.24	0.00	5,484,637.96	5,195,163.07	-45,371.72
02	ETIQUETADO	1,149,640.91	30,910.48	1,180,551.39	0.00	1,180,551.39	1,496,932.87	0.00
02 05	RECURSOS FEDERALES	1,149,640.91	30,910.48	1,180,551.39	0.00	1,180,551.39	1,496,932.87	0.00
02 05 01	FONDO DE INFRAESTRUCTURA SOCIAL MUNICIPAL	0.00	0.00	0.00	0.00	0.00	0.00	0.00
02 05 02	FONDO DE FORTALECIMIENTO SOCIAL MUNICIPAL	1,149,640.91	30,910.48	1,180,551.39	0.00	1,180,551.39	1,496,932.87	0.00
TOTAL DEL GASTO:		7,002,804.55	-382,986.92	6,619,817.63	0.00	6,665,189.35	6,692,095.94	-45,371.72




MUNICIPIO DE COQUIMATLAN, COL.
Sistema Integral de Contabilidad Gubernamental
ESTADO ANALITICO DEL EJERCICIO DEL PRESUPUESTO DE EGRESOS

Análisis por: Fuente de Financiamiento

DEL 1 DE ENERO AL 31 DE MARZO DE 2022

Clave Presupuestaria	Descripción	Apr Ene-Mar	AyR Ene-Mar	PrM Ene-Mar	DpC Ene-Mar	Dev Ene-Mar	Pag Ene-Mar	SEJe Ene-Mar
FF-OF-RF								
01	NO ETIQUETADO	18,078,071.31	-2,512,051.37	15,566,019.94	67,264.80	15,498,755.14	14,878,537.04	67,264.80
01 01	RECURSOS FISCALES	18,078,071.31	-2,512,051.37	15,566,019.94	67,264.80	15,498,755.14	14,878,537.04	67,264.80
01 01 01	RECURSOS PROPIOS	18,078,071.31	-2,512,051.37	15,566,019.94	67,264.80	15,498,755.14	14,878,537.04	67,264.80
02	ETIQUETADO	20,667,695.73	-	3,863,977.99	0.00	3,863,977.99	3,811,145.19	0.00
02 05	RECURSOS FEDERALES	20,667,695.73	-16,803,717.74	3,863,977.99	0.00	3,863,977.99	3,811,145.19	0.00
02 05 01	FONDO DE INFRAESTRUCTURA SOCIAL MUNICIPAL	17,446,925.22	-17,446,925.22	0.00	0.00	0.00	0.00	0.00
02 05 02	FONDO DE FORTALECIMIENTO SOCIAL MUNICIPAL	3,220,770.51	643,207.48	3,863,977.99	0.00	3,863,977.99	3,811,145.19	0.00
TOTAL DEL GASTO:		38,745,767.04	-19,315,769.1	19,429,997.93	67,264.80	19,362,733.13	18,689,682.23	67,264.80

1



MUNICIPIO DE COQUIMATLAN, COL.
Sistema Integral de Contabilidad Gubernamental
ESTADO ANALITICO DEL EJERCICIO DEL PRESUPUESTO DE EGRESOS

DEL 1 DE MARZO AL 31 DE MARZO DE 2022


Análisis por: Ubicación Geográfica

Clave Presupuestaria	Descripción	Ent-Mun-Loc-Col	Apr	Mar-Mar	AyR	Mar-Mar	PrM	Mar-Mar	DpC	Mar-Mar	Dev	Mar-Mar	Pag	Mar-Mar	SEJe	Mar-Mar
06 COLIMA			7,002,804.55		-382,986.92		6,619,817.63		0.00		6,665,189.35		6,692,095.94		-	
06 004	COQUIMATLAN		7,002,804.55		-382,986.92		6,619,817.63		0.00		6,665,189.35		6,692,095.94		-45,371.72	
06 004 1	COQUIMATLAN		0.00		0.00		0.00		0.00		0.00		0.00		0.00	

TOTAL DEL GASTO:

7,002,804.55 -382,986.92 6,619,817.63 0.00 6,665,189.35 6,692,095.94 -45,371.72

2



MUNICIPIO DE COQUIMATLAN, COL.
 Sistema Integral de Contabilidad Gubernamental
ESTADO ANALITICO DEL EJERCICIO DEL PRESUPUESTO DE EGRESOS


DEL 1 DE ENERO AL 31 DE MARZO DE 2022

Análisis por: Ubicación Geográfica

Clave Presupuestaria Ent-Mun-Loc-Col	Descripción	Apr		Ayr		PrM		DpC		Dev		Pag		SEje	
		Ene-Mar		Ene-Mar		Ene-Mar		Ene-Mar		Ene-Mar		Ene-Mar		Ene-Mar	
06 COLIMA		38,745,767.04		- 19,429,997.93		19,362,733.13		18,689,682.23		18,689,682.23		67,264.80		67,264.80	
06 004 COQUIMATLAN		21,298,841.82		-1,868,843.89		19,429,997.93		67,264.80		19,362,733.13		18,689,682.23		67,264.80	
06 004 1 COQUIMATLAN		17,446,925.22		-17,446,925.22		0.00		0.00		0.00		0.00		0.00	


TOTAL DEL GASTO: 38,745,767.04 -19,315,769.1 19,429,997.93 67,264.80 19,362,733.13 18,689,682.23 67,264.80

1



COQUIMATLÁN


H. AYUNTAMIENTO 2021 - 2024



“2022, AÑO DE LA ESPERANZA”

“H. Ayuntamiento Coquimatlán, Colima”

Reforma S/N y Jesús Alcaraz, Coquimatlán, Col., Tel: 312 207 89 66, 312 207 92 58 C. P. 28400.




MUNICIPIO DE COQUIMATLAN, COL.
 Sistema Integral de Contabilidad Gubernamental
GASTO POR CATEGORIA PROGRAMATICA

Análisis por: Modalidad de Programa

DEL 1 DE MARZO AL 31 DE MARZO DE 2022

Clave Presupuestaria	Descripción	Apr	Mar-Mar	AyR	Mar-Mar	PtM	Mar-Mar	DpC	Mar-Mar	Dev	Mar-Mar	Pag	Mar-Mar	SEje	Mar-Mar
GGasto-	TProg-Mod														
1	PROGRAMAS	6,907,761.95	-383,992.15	6,523,769.80	0.00	6,569,141.52	6,596,048.11	-45,371.72							
1 2	DESEMPEÑO DE LAS FUNCIONES	4,566,129.76	96,408.45	4,662,538.21	0.00	4,697,460.79	4,620,892.49	-34,922.58							
1 2 R	ESPECÍFICOS	4,566,129.76	96,408.45	4,662,538.21	0.00	4,697,460.79	4,620,892.49	-34,922.58							
1 3	ADMINISTRATIVOS Y DE APOYO	2,341,632.19	-480,400.60	1,861,231.59	0.00	1,871,680.73	1,975,155.62	-10,449.14							
1 3 O	APOYO A LA FUNCIÓN PÚBLICA Y AL MEJORAMIENTO DE LA GESTIÓN	2,341,632.19	-480,400.60	1,861,231.59	0.00	1,871,680.73	1,975,155.62	-10,449.14							
1 6	PROGRAMAS DE GASTO FEDERALIZADO (GOBIERNO FEDERAL)	0.00	0.00	0.00	0.00	0.00	0.00	0.00							
1 6 I	GASTO FEDERALIZADO	0.00	0.00	0.00	0.00	0.00	0.00	0.00							
2	GASTO NO PROGRAMABLE	95,042.60	1,005.23	96,047.83	0.00	96,047.83	96,047.83	0.00							
2 1	GASTO NO PROGRAMABLE	95,042.60	1,005.23	96,047.83	0.00	96,047.83	96,047.83	0.00							
2 1 D	COSTO FINANCIERO, DEUDA O APOYOS A DEUDORES Y AHORRADORES DE LA BANCA	95,042.60	1,005.23	96,047.83	0.00	96,047.83	96,047.83	0.00							
TOTAL DEL GASTO:		7,002,804.55	-382,986.92	6,619,817.63	0.00	6,665,189.35	6,692,095.94	-45,371.72							



MUNICIPIO DE COQUIMATLAN, COL.
Sistema Integral de Contabilidad Gubernamental
GASTO POR CATEGORIA PROGRAMATICA


DEL 1 DE ENERO AL 31 DE MARZO DE 2022

Análisis por: Modalidad de Programa

Clave Presupuestaria	Descripción	Apr Ene-Mar	AyR Ene-Mar	PrM Ene-Mar	DpC Ene-Mar	Dev Ene-Mar	Pag Ene-Mar	SEje Ene-Mar	
GGasto-TProg-Mod									
1 PROGRAMAS		38,389,005.37		- 19,065,478.14		0.00	19,065,478.14	18,392,427.24	0.00
1 2 DESEMPEÑO DE LAS FUNCIONES		13,909,161.63	-269,591.22	13,639,570.41		0.00	13,639,570.41	13,404,013.14	0.00
1 2 R ESPECÍFICOS		13,909,161.63	-269,591.22	13,639,570.41		0.00	13,639,570.41	13,404,013.14	0.00
1 3 ADMINISTRATIVOS Y DE APOYO		7,032,918.52	-1,607,010.79	5,425,907.73		0.00	5,425,907.73	4,988,414.10	0.00
1 3 O APOYO A LA FUNCIÓN PÚBLICA Y AL MEJORAMIENTO DE LA GESTIÓN		7,032,918.52	-1,607,010.79	5,425,907.73		0.00	5,425,907.73	4,988,414.10	0.00
1 6 PROGRAMAS DE GASTO FEDERALIZADO (GOBIERNO FEDERAL)		17,446,925.22	-17,446,925.22	0.00		0.00	0.00	0.00	0.00
1 6 I GASTO FEDERALIZADO		17,446,925.22	-17,446,925.22	0.00		0.00	0.00	0.00	0.00
2 GASTO NO PROGRAMABLE		356,761.67	7,758.12	364,519.79	67,264.80	297,254.99	297,254.99	297,254.99	67,264.80
2 1 GASTO NO PROGRAMABLE		356,761.67	7,758.12	364,519.79	67,264.80	297,254.99	297,254.99	297,254.99	67,264.80
2 1 D COSTO FINANCIERO, DEUDA O APOYOS A DEUDORES Y AHORRADORES DE LA BANCA		356,761.67	7,758.12	364,519.79	67,264.80	297,254.99	297,254.99	297,254.99	67,264.80

TOTAL DEL GASTO: 38,745,767.04 -19,315,769.1 19,429,997.93 67,264.80 19,362,733.13 18,689,682.23 67,264.80

1




MUNICIPIO DE COQUIMATLAN, COL.
Sistema Integral de Contabilidad Gubernamental
ESTADO ANALITICO DEL EJERCICIO DEL PRESUPUESTO DE EGRESOS

DEL 1 DE MARZO AL 31 DE MARZO DE 2022

Análisis por: Programa Presupuestario

Clave Presupuestaria	Descripción	Apr	Mar-Mar	AyR	Mar-Mar	PrM	Mar-Mar	DpC	Mar-Mar	Dev	Mar-Mar	Pag	Mar-Mar	SEje	Mar-Mar
Prog-Prop-T	Proy-N	Act-N	Act-N	Act-N	Act-N	Act-N	Act-N	Act-N	Act-N	Act-N	Act-N	Act-N	Act-N	Act-N	Act-N
001	APLICACIÓN DE LOS PROCESOS DE ADQUISICIONES CON LA VISION DE EFICACIA Y TRANSPARENCIA	483,858.00	57,053.87	540,911.87	0.00	543,340.61	537,968.50	0.00	543,340.61	0.00	537,968.50	-2,428.74	-2,428.74		
001 01	APLICACION DE LOS PROCESOS DE ADQUISICIONES CON LA VISION DE EFICACIA Y TRANSPARENCIA	157,828.27	-1,318.89	156,509.38	0.00	158,938.12	153,566.01	0.00	158,938.12	0.00	153,566.01	-2,428.74	-2,428.74		
002	APLICACIÓN DE SISTEMAS MODERNOS DE GESTIÓN PÚBLICA	2,315,958.69	-480,749.61	1,835,209.08	0.00	1,845,658.22	1,949,133.11	0.00	1,845,658.22	0.00	1,949,133.11	-10,449.14	-10,449.14		
002 01	APLICACION DE SISTEMAS MODERNOS DE GESTION PUBLICA	1,503,058.48	-482,693.22	1,020,365.26	0.00	1,030,814.40	1,134,289.29	0.00	1,030,814.40	0.00	1,134,289.29	-10,449.14	-10,449.14		
003	CONTAR CON UN PADRON CATASTRAL ACTUALIZADO Y CON INFORMACION SUFICIENTE	112,361.02	103,827.41	216,188.43	0.00	216,188.43	216,188.43	0.00	216,188.43	0.00	216,188.43	0.00	0.00		
003 01	CONTAR CON UN PADRON CATASTRAL ACTUALIZADO Y CON INFORMACION SUFICIENTE	22,476.26	118,815.52	141,291.78	0.00	141,291.78	141,291.78	0.00	141,291.78	0.00	141,291.78	0.00	0.00		
005	INFRAESTRUCTURA DE LA INDUSTRIA CULTURAL	50,262.96	16,102.05	66,365.01	0.00	66,365.01	66,365.01	0.00	66,365.01	0.00	66,365.01	0.00	0.00		
005 01	INFRAESTRUCTURA DE LA INDUSTRIA CULTURAL	0.00	0.00	0.00	0.00	0.00	0.00	0.00	0.00	0.00	0.00	0.00	0.00		
006	INVERSION EN EQUIPAMIENTO E INFRAESTRUCTURA	36,279.08	10,179.76	46,458.84	0.00	46,458.84	46,458.84	0.00	46,458.84	0.00	46,458.84	0.00	0.00		
006 01	PROGRAMA OBRA PUBLICA DEL EJERCICIO	0.00	0.00	0.00	0.00	0.00	0.00	0.00	0.00	0.00	0.00	0.00	0.00		
007	MAJORAMIENTO EN LA APLICACIÓN DE LA NORMATIVIDAD DE LAS LEYES Y REGLAMENTOS	76,698.65	-26,175.50	50,523.15	0.00	50,523.15	50,523.15	0.00	50,523.15	0.00	50,523.15	0.00	0.00		
007 01	MAJORAMIENTO EN LA APLICACION DE LA NORMATIVIDAD DE LAS LEYES Y REGLAMENTOS	12,297.08	-12,297.08	0.00	0.00	0.00	0.00	0.00	0.00	0.00	0.00	0.00	0.00		
008	MANEJO EFICIENTE DE LA DEUDA PÚBLICA SOSTENIBLE	95,042.60	1,005.23	96,047.83	0.00	96,047.83	96,047.83	0.00	96,047.83	0.00	96,047.83	0.00	0.00		
008 01	MANEJO EFICIENTE DE LA DEUDA PUBLICA SOSTENIBLE	95,042.60	1,005.23	96,047.83	0.00	96,047.83	96,047.83	0.00	96,047.83	0.00	96,047.83	0.00	0.00		
009	MANTENER ADECUADAMENTE LA INFRAESTRUCTURA Y LOS REGISTROS ADMINISTRATIVOS DE LOS PANTEONES	11,734.22	-1,090.99	10,643.23	0.00	10,643.23	10,643.23	0.00	10,643.23	0.00	10,643.23	0.00	0.00		
009 01	MANTENER ADECUADAMENTE LA INFRAESTRUCTURA Y LOS REGISTROS ADMINISTRATIVOS DE LOS PANTEONES	11,734.22	-1,090.99	10,643.23	0.00	10,643.23	10,643.23	0.00	10,643.23	0.00	10,643.23	0.00	0.00		
010	MANTENIMIENTO ADECUADO EN TIEMPO Y FORMA EN ÁREAS VERDES, PARQUES Y JARDINES	63,772.41	-13,276.34	50,496.07	0.00	50,496.07	50,496.07	0.00	50,496.07	0.00	50,496.07	0.00	0.00		
010 01	MANTENIMIENTO ADECUADO EN TIEMPO Y FORMA EN AEREAS VERDES, PARQUES Y JARDINES	23,263.00	-10,689.22	12,573.78	0.00	12,573.78	12,573.78	0.00	12,573.78	0.00	12,573.78	0.00	0.00		
011	MEJORAMIENTO DE COMUNICACIÓN SOCIAL	52,496.27	1,562.86	54,059.13	0.00	54,059.13	54,059.13	0.00	54,059.13	0.00	54,059.13	0.00	0.00		
011 01	MEJORAMIENTO DE COMUNICACION SOCIAL	7,216.18	-959.92	6,256.26	0.00	6,256.26	6,256.26	0.00	6,256.26	0.00	6,256.26	0.00	0.00		
012	MEJORAMIENTO DEL ENTORNO SOCIAL PARA PREVENIR EL DELITO	682,502.90	11,170.40	693,673.30	0.00	693,673.30	680,791.76	0.00	693,673.30	0.00	680,791.76	0.00	0.00		
012 01	MEJORAMIENTO DEL ENTORNO SOCIAL PARA PREVENIR EL DELITO	455,644.62	33,161.47	488,806.09	0.00	488,806.09	475,924.55	0.00	488,806.09	0.00	475,924.55	0.00	0.00		
013	PREVENIR, DETECTAR Y ATENDER LA VULNERABILIDAD Y LA EXCLUSION DE LAS PERSONAS	620,989.33	64,888.67	685,878.00	0.00	685,878.00	685,878.00	0.00	685,878.00	0.00	685,878.00	0.00	0.00		
013 01	PREVENIR, DETECTAR Y ATENDER LA VULNERABILIDAD Y LA EXCLUSION DE LAS PERSONAS	620,989.33	64,888.67	685,878.00	0.00	685,878.00	685,878.00	0.00	685,878.00	0.00	685,878.00	0.00	0.00		
014	PROGRAMA DE GESTION DEL ORDENAMIENTO TERRITORIAL Y HABITAT	352,127.31	-66,939.39	285,187.92	0.00	285,387.92	285,203.93	0.00	285,387.92	0.00	285,203.93	-200.00	-200.00		
014 01	PROGRAMA DE GESTION DEL ORDENAMIENTO TERRITORIAL Y HABITAT	33,591.01	-16,570.70	17,020.31	0.00	17,220.31	17,036.32	0.00	17,220.31	0.00	17,036.32	-200.00	-200.00		




MUNICIPIO DE COQUIMATLAN, COL.
 Sistema Integral de Contabilidad Gubernamental
ESTADO ANALITICO DEL EJERCICIO DEL PRESUPUESTO DE EGRESOS

DEL 1 DE MARZO AL 31 DE MARZO DE 2022

Análisis por: Programa Presupuestario

Clave Presupuestaria	Descripción	Apr	Mar-Mar	Ayr	Mar-Mar	Pm	Mar-Mar	DpC	Mar-Mar	Dev	Mar-Mar	Pag	Mar-Mar	SEje	Mar-Mar
Prog-Prop-T	Proy-N	Proy	Act	NAct											
015	PROGRAMA DE MEJORAMIENTO DEL GASTO Y DEUDA PUBLICA		292,297.75		-17,592.23		274,705.52		0.00		278,355.52		273,055.52		-3,650.00
015 01	PROGRAMA DE MEJORAMIENTO DEL GASTO Y DEUDA PUBLICA		57,841.02		-15,507.69		42,333.33		0.00		45,983.33		40,683.33		-3,650.00
016	RESCATAR A JOVENES DE LAS ADICCIONES		31,071.73		-6,697.93		24,373.80		0.00		24,573.80		24,573.80		-200.00
016 01	RESCATAR A JOVENES DE LAS ADICCIONES		31,071.73		-6,697.93		24,373.80		0.00		24,573.80		24,573.80		-200.00
017	SERVICIOS DE LIMPIEZA Y RECOLECCION DE BASURA		1,699,678.13		-36,604.19		1,663,073.94		0.00		1,691,517.78		1,638,687.12		-28,443.84
017 01	SERVICIOS DE LIMPIEZA Y RECOLECCION DE BASURA		1,253,993.17		-6,890.57		1,247,102.60		0.00		1,275,546.44		1,222,715.78		-28,443.84
018	VIGILANCIA, SEGUIMIENTO, EVALUACION Y CONTROL DE LA ADMINISTRACION PUBLICA MUNICIPAL		25,673.50		349.01		26,022.51		0.00		26,022.51		26,022.51		0.00
018 01	VIGILANCIA, SEGUIMIENTO, EVALUACION Y CONTROL DE LA ADMINISTRACION PUBLICA MUNICIPAL		25,673.50		349.01		26,022.51		0.00		26,022.51		26,022.51		0.00
TOTAL DEL GASTO:			4,299,986.25		-335,405.32		3,964,580.93		0.00		4,009,952.65		4,036,859.24		-45,371.72




MUNICIPIO DE COQUIMATLAN, COL.
Sistema Integral de Contabilidad Gubernamental
ESTADO ANALITICO DEL EJERCICIO DEL PRESUPUESTO DE EGRESOS

DEL 1 DE ENERO AL 31 DE MARZO DE 2022

Análisis por: Programa Presupuestario

Clave Presupuestaria	Descripción	Apr Ene-Mar	AyR Ene-Mar	PM Ene-Mar	DpC Ene-Mar	Dev Ene-Mar	Pag Ene-Mar	SEje Ene-Mar
Prog-Prop-TProy-NProy-TAct-NAct								
001	APLICACIÓN DE LOS PROCESOS DE ADQUISICIONES CON LA VISION DE EFICACIA Y TRANSPARENCIA	1,886,981.50	-400,615.94	1,486,365.56	0.00	1,486,365.56	1,472,111.71	0.00
001 01	APLICACION DE LOS PROCESOS DE ADQUISICIONES CON LA VISION DE EFICACIA Y TRANSPARENCIA	816,231.65	-359,076.16	457,155.49	0.00	457,155.49	442,901.64	0.00
002	APLICACIÓN DE SISTEMAS MODERNOS DE GESTIÓN PÚBLICA	6,956,626.52	-1,607,968.05	5,348,658.47	0.00	5,348,658.47	4,911,164.84	0.00
002 01	APLICACION DE SISTEMAS MODERNOS DE GESTION PUBLICA	4,408,987.13	-1,341,562.63	3,067,424.50	0.00	3,067,424.50	2,629,930.87	0.00
003	CONTAR CON UN PADRON CATASTRAL ACTUALIZADO Y CON INFORMACION SUFICIENTE	361,732.99	253,800.71	615,533.70	0.00	615,533.70	615,533.70	0.00
003 01	CONTAR CON UN PADRON CATASTRAL ACTUALIZADO Y CON INFORMACION SUFICIENTE	77,713.82	321,220.39	398,934.21	0.00	398,934.21	398,934.21	0.00
005	INFRAESTRUCTURA DE LA INDUSTRIA CULTURAL	162,644.78	19,085.24	181,730.02	0.00	181,730.02	181,730.02	0.00
005 01	INFRAESTRUCTURA DE LA INDUSTRIA CULTURAL	0.00	0.00	0.00	0.00	0.00	0.00	0.00
006	INVERSION EN EQUIPAMIENTO E INFRAESTRUCTURA	17,570,125.24	-17,460,003.38	110,121.86	0.00	110,121.86	110,121.86	0.00
006 01	PROGRAMA OBRA PUBLICA DEL EJERCICIO	17,446,925.22	-17,446,925.22	0.00	0.00	0.00	0.00	0.00
007	MAJORAMIENTO EN LA APLICACIÓN DE LA NORMATIVIDAD DE LAS LEYES Y REGLAMENTOS	228,108.16	-77,823.72	150,284.44	0.00	150,284.44	150,284.44	0.00
007 01	MAJORAMIENTO EN LA APLICACION DE LA NORMATIVIDAD DE LAS LEYES Y REGLAMENTOS	36,494.56	-36,494.56	0.00	0.00	0.00	0.00	0.00
008	MANEJO EFICIENTE DE LA DEUDA PÚBLICA SOSTENIBLE	356,761.67	7,758.12	364,519.79	67,264.80	297,254.99	297,254.99	67,264.80
008 01	MANEJO EFICIENTE DE LA DEUDA PUBLICA SOSTENIBLE	356,761.67	7,758.12	364,519.79	67,264.80	297,254.99	297,254.99	67,264.80
009	MANTENER ADECUADAMENTE LA INFRAESTRUCTURA Y LOS REGISTRO ADMINISTRATIVOS DE LOS PANTEONES	34,889.16	-3,302.80	31,586.36	0.00	31,586.36	31,586.36	0.00
009 01	MANTENER ADECUADAMENTE LA INFRAESTRUCTURA Y LOS REGISTRO ADMINISTRATIVOS DE LOS PANTEONES	34,889.16	-3,302.80	31,586.36	0.00	31,586.36	31,586.36	0.00
010	MANTENIMIENTO ADECUADO EN TIEMPO Y FORMA EN ÁREAS VERDES, PARQUES Y JARDINES	200,342.12	-42,316.28	158,025.84	0.00	158,025.84	158,025.84	0.00
010 01	MANTENIMIENTO ADECUADO EN TIEMPO Y FORMA EN AREAS VERDES, PARQUES Y JARDINES	70,680.40	-30,374.24	40,306.16	0.00	40,306.16	40,306.16	0.00
011	MEJORAMIENTO DE COMUNICACIÓN SOCIAL	162,646.25	-10,891.90	151,754.35	0.00	151,754.35	151,754.35	0.00
011 01	MEJORAMIENTO DE COMUNICACION SOCIAL	21,415.76	-499.37	20,916.39	0.00	20,916.39	20,916.39	0.00
012	MEJORAMIENTO DEL ENTORNO SOCIAL PARA PREVENIR EL DELITO	1,838,680.44	-7,035.30	1,831,645.14	0.00	1,831,645.14	1,778,812.34	0.00
012 01	MEJORAMIENTO DEL ENTORNO SOCIAL PARA	1,155,876.38	62,051.23	1,217,927.61	0.00	1,217,927.61	1,165,094.81	0.00



MUNICIPIO DE COQUIMATLAN, COL.
Sistema Integral de Contabilidad Gubernamental
ESTADO ANALITICO DEL EJERCICIO DEL PRESUPUESTO DE EGRESOS

DEL 1 DE ENERO AL 31 DE MARZO DE 2022

Análisis por: Programa Presupuestario

Clave Presupuestaria	Descripción	Apr. Ene-Mar	Ayr. Ene-Mar	Pm: Ene-Mar	DpC. Ene-Mar	Dev. Ene-Mar	Pag. Ene-Mar	SEje. Ene-Mar
Prog-Prop-TProy-NProyTAct-NAct								
<i>PREVENIR EL DELITO</i>								
013	PREVENIR, DETECTAR Y ATENDER LA VULNERABILIDAD Y LA EXCLUSION DE LAS PERSONAS	1,842,595.99	209,138.01	2,051,734.00	0.00	2,051,734.00	2,051,734.00	0.00
<i>013 01</i>	<i>PREVENIR, DETECTAR Y ATENDER LA VULNERABILIDAD Y LA EXCLUSION DE LAS PERSONAS</i>	<i>1,842,595.99</i>	<i>209,138.01</i>	<i>2,051,734.00</i>	<i>0.00</i>	<i>2,051,734.00</i>	<i>2,051,734.00</i>	<i>0.00</i>
014	PROGRAMA DE GESTION DEL ORDENAMIENTO TERRITORIAL Y HABITAT	1,116,844.60	-179,379.75	937,464.85	0.00	937,464.85	936,964.85	0.00
<i>014 01</i>	<i>PROGRAMA DE GESTION DEL ORDENAMIENTO TERRITORIAL Y HABITAT</i>	<i>84,344.09</i>	<i>-28,236.17</i>	<i>56,107.92</i>	<i>0.00</i>	<i>56,107.92</i>	<i>55,607.92</i>	<i>0.00</i>
015	PROGRAMA DE MEJORAMIENTO DEL GASTO Y DEUDA PUBLICA	882,329.72	-110,398.38	771,931.34	0.00	771,931.34	766,631.34	0.00
<i>015 01</i>	<i>PROGRAMA DE MEJORAMIENTO DEL GASTO Y DEUDA PUBLICA</i>	<i>155,328.88</i>	<i>-32,756.20</i>	<i>122,572.68</i>	<i>0.00</i>	<i>122,572.68</i>	<i>117,272.68</i>	<i>0.00</i>
016	RESCATAR A JOVENES DE LAS ADICCIONES	75,279.56	66,533.29	141,812.85	0.00	141,812.85	141,812.85	0.00
<i>016 01</i>	<i>RESCATAR A JOVENES DE LAS ADICCIONES</i>	<i>75,279.56</i>	<i>66,533.29</i>	<i>141,812.85</i>	<i>0.00</i>	<i>141,812.85</i>	<i>141,812.85</i>	<i>0.00</i>
017	SERVICIOS DE LIMPIEZA Y RECOLECCION DE BASURA	4,992,886.34	26,693.76	5,019,580.10	0.00	5,019,580.10	4,856,909.48	0.00
<i>017 01</i>	<i>SERVICIOS DE LIMPIEZA Y RECOLECCION DE BASURA</i>	<i>3,482,198.35</i>	<i>226,908.61</i>	<i>3,709,106.96</i>	<i>0.00</i>	<i>3,709,106.96</i>	<i>3,546,436.34</i>	<i>0.00</i>
018	VIGILANCIA, SEGUIMIENTO, EVALUACION Y CONTROL DE LA ADMINISTRACION PUBLICA MUNICIPAL	76,292.00	957.26	77,249.26	0.00	77,249.26	77,249.26	0.00
<i>018 01</i>	<i>VIGILANCIA, SEGUIMIENTO, EVALUACION Y CONTROL DE LA ADMINISTRACION PUBLICA MUNICIPAL</i>	<i>76,292.00</i>	<i>957.26</i>	<i>77,249.26</i>	<i>0.00</i>	<i>77,249.26</i>	<i>77,249.26</i>	<i>0.00</i>
TOTAL DEL GASTO:		30,107,125.46	-18,381,357.64	11,725,767.82	67,264.80	11,658,503.02	10,985,452.12	67,264.80



COQUIMATLÁN

H. AYUNTAMIENTO 2021 - 2024




Informe de la Deuda

“2022, AÑO DE LA ESPERANZA”


“H. Ayuntamiento Coquimatlán, Colima”

Reforma S/N y Jesús Alcaraz, Coquimatlán, Col., Tel: 312 207 89 66, 312 207 92 58 C. P. 28400.




MUNICIPIO DE COQUIMATLAN, COL.
Sistema Integral de Contabilidad Gubernamental
ENDEUDAMIENTO NETO
DEL 1 DE ENERO AL 31 DE MARZO DE 2022

Identificación de Crédito o Instrumento	Contratación/Colocación A	Amortización B	Endeudamiento Neto C = A - B
Créditos Bancarios			
CREDITO BANOBRAS 7178 8,987,567.93	0.00	131,667.87	-131,667.87
CREDITO BANOBRAS 7211 POR 3,500,000.00	0.00	55,730.44	-55,730.44
Total Créditos Bancarios	0.00	187,398.31	-187,398.31
Otros Instrumentos de Deuda			
Total Otros Instrumentos de Deuda	0.00	0.00	0.00
TOTAL	0.00	187,398.31	-187,398.31



MUNICIPIO DE COQUIMATLAN, COL.
Sistema Integral de Contabilidad Gubernamental
INTERESES DE LA DEUDA
DEL 1 DE ENERO AL 31 DE MARZO DE 2022

Identificación de Crédito o Instrumento	Devengado	Pagado
Créditos Bancarios		
CREDITO BANOBRAS 7178 8,987,567.93	78,396.04	78,396.04
CREDITO BANOBRAS 7211 POR 3,500,000.00	31,460.64	31,460.64
Total de Intereses de Créditos Bancarios	109,856.68	109,856.68
Otros Instrumentos de Deuda		
Total de Intereses de Otros Instrumentos de Deuda	0.00	0.00
TOTAL	109,856.68	109,856.68



COQUIMATLÁN

H. AYUNTAMIENTO 2021 - 2024




Saldo bancario

“2022, AÑO DE LA ESPERANZA”

“H. Ayuntamiento Coquimatlán, Colima”


Reforma S/N y Jesús Alcaraz, Coquimatlán, Col., Tel: 312 207 89 66, 312 207 92 58 C. P. 28400.



MUNICIPIO DE COQUIMATLAN, COL.
Sistema Integral de Contabilidad Gubernamental
SALDOS BANCARIOS

Ejercicio Fiscal: 2022, 1 de Mar - 31 de Mar


Agrupamiento: Banco y Cuenta	Clasificación de Fondo Descripción	Saldo Anterior	Depósitos	Retiros	Saldo Actual
01	FONDOS PROPIOS				
03 - 13711783	BBAJIO 13711783 GASTO CORRIENTE	593,129.70	180,938.45	12,863.09	761,205.06
03 - 14242820	BBAJIO 014242820 FONDO INFRAESTRUCTURA DEPORTIVA 2015	1,079,512.68	1,181,463.49		2,260,976.17
03 - 15056591	BBAJIO 15056591 GASTO CORRIENTE 2016	1,996,550.47	5,940,103.87	7,072,025.94	864,628.40
03 - 25859687	BBAJIO 025859687 MUNICIPIO DE COQUIMATLAN COLIMA INSTITUTO DE LAS MUJERES 2019	0.54	0.28		0.82
03 - 8853483	BBAJIO 8853483 FAIS BANOBRAS 2013	-821,667.81	2,768,808.93	96,047.83	1,851,093.29
	SubTotal (5)	2,847,525.58	10,071,315.02	7,180,936.86	5,737,903.74
02	FONDO III				
02 - 2400948721	SCOTIABANK 2400948721 FAISM 2014	45.83	24.08		69.91
03 - 14992275	BBAJIO 014992275 FAIS 2016	41.38	23.49		64.87
03 - 17928466	BBAJIO 017928466 MUNICIPIO COQUIMATLAN FAIS 2017	6.78	3.84		10.62
03 - 20805008	BBAJIO 020805008 MUNICIPIO DE COQUIMATLAN FAIS 2018	-462.88	0.54	232.00	-694.34
03 - 24051047	BBAJIO 24051047 FAIS 2019	6.14	3.23		9.37
03 - 27414572	BBAJIO 27414572 FAIS 2020	1.01	0.54		1.55
03 - 34751057	BBAJIO CTA 34751057 FAIS 2022	2,649,586.87	2,649,612.63		5,299,199.50
	SubTotal (7)	2,649,225.13	2,649,668.35	232.00	5,298,661.48
03	FONDO IV				
03 - 14992309	BBAJIO 01992309 MUNICIPIO COQUI COL FORTAMUN 2016	33.25	13.85		47.10
03 - 20805289	BBAJIO 020805289 MUNICIPIO DE COQUIMATLAN COLIMA FORTAMUN 2018	63.59	36.09		99.68
03 - 24050783	BBAJIO 24050783 FORTAMUN 2019	29.62	15.56		45.18
03 - 27414903	BBAJIO 27414903 FORTAMUN 2020	47.01	24.70		71.71
03 - 34750935	BBAJIO CTA 34750935 FORTAMUN 2022	1,467,491.43	1,358,673.78	1,190,940.97	1,635,224.24
	SubTotal (5)	1,467,664.90	1,358,763.98	1,190,940.97	1,635,487.91
04	PROGRAMAS FEDERALES				
03 - 15924194	BBAJIO 015924194 FAIMS BANOBRAS ANTICIPO	23.59	13.39		36.98
03 - 16579948	BBAJIO 3X1 PARA MIGRANTES 2016	6.31	3.58		9.89
03 - 18700112	BBAJIO MUNICIPIO DE COQUIMATLAN COLIMA FORTALECE 2017	192.78	109.42		302.20
03 - 19258813	BBAJIO MUNICIPIO DE COQUIMATLAN COLIMA FORTALECE 2 2017	45.61	25.89		71.50
03 - 19878222	BBAJIO 19878222 MUNICIPIO DE COQUIMATLAN COLIMA PROAGUA 2017 APAUR	0.40	0.42	0.21	0.61
03 - 19394378	BBAJIO 19394378 MUNICIPIO DE COQUIMATLAN COLIMA 3X1 PARA MIGRANTES 2017	9,517.63	100,250.28	100,246.00	9,521.91
03 - 21530035	BBAJIO 21530035 MUNICIPIO DE COQUIMATLAN COLIMA FONDO DE	160.10	99.37	8.51	250.96



MUNICIPIO DE COQUIMATLAN, COL.
Sistema Integral de Contabilidad Gubernamental
SALDOS BANCARIOS

Ejercicio Fiscal: 2022, 1 de Mar - 31 de Mar

Agrupamiento: Banco y Cuenta	Clasificación de Fondo Descripción	Saldo Anterior	Depósitos	Retiros	Saldo Actual
03 - 25241191	PROYECTOS DE DESARROLLO REGIONAL 2018	0.55	0.29		0.84
03 - 25241076	BBAJIO PROGRAMA PROAGUA APAUR 2019	0.78	0.41		1.19
03 - 25241290	BAJIO 25241076 MUNIC COQUIM COL APARTADO URBANO BAJIO 25241290 MUNICIPIO DE COQUIMATLAN PROAGUA 2019 RURAL REC FEDERACILES	0.11	0.06		0.17
03 - 25859689	BAJIO 025859689 MUNICIPIO DE COQUIMATLAN INSTITUTO DE LA MUJER 2019	0.54	0.28		0.82
03 - 29049301	BAJIO 029049301 M UNICIPIO DE COQUIMATLAN COL PROAGUA APARURAL 2020	15.04	1.22		16.26
03 - 29049202	BAJIO 029049202 MUNICIPIO DE COQUIMATLAN COL PROAGUA APARURAL 2020 FEDERAL	8.18	0.66		8.84
03 - 30647259	BAJIO 30647259 MUNICIPIO DE COQUIMATLAN FAIS 2021	-16,480.97	3,951.38	18,055.00	-30,584.59
03 - 30647051	BAJIO 30647051 MUNICIPIO DE COQUIMATLAN FORTAMUN 2021	-1,577,808.22	17.70		-1,577,790.52
	SubTotal (15)	-1,584,317.57	104,474.35	118,309.72	-1,598,152.94
	Total (32)	5,380,098.04	14,184,221.70	8,490,419.55	11,073,900.19



COQUIMATLÁN

H. AYUNTAMIENTO 2021 - 2024




Indicadores de Postura Fiscal

“2022, AÑO DE LA ESPERANZA”

“H. Ayuntamiento Coquimatlán, Colima”

Reforma S/N y Jesús Alcaraz, Coquimatlán, Col., Tel: 312 207 89 66, 312 207 92 58 C. P. 28400.




MUNICIPIO DE COQUIMATLAN, COL.
Sistema Integral de Contabilidad Gubernamental
INDICADORES DE POSTURA FISCAL
DEL 1 DE ENERO AL 31 DE MARZO DE 2022

Concepto	Estimado	Devengado	Pagado ³
I. Ingresos Presupuestarios(I=1+2)			
1. Ingresos del Gobierno de la Entidad Federativa ¹			
2. Ingresos del Sector Paraestatal ¹	31,750,723.63	34,757,608.57	34,757,608.57
II. Egresos Presupuestarios(II=3+4)			
3. Egresos del Gobierno de la Entidad Federativa ²			
4. Egresos del Sector Paraestatal ²	38,745,767.04	19,362,733.13	18,689,682.23
III. Balance Presupuestario(Superávit o Déficit)(III = I - II)	-6,995,043.41	15,394,875.44	16,067,926.34

Concepto	Estimado	Devengado	Pagado ³
III. Balance Presupuestario(Superávit o Déficit)	-6,995,043.41	15,394,875.44	16,067,926.34
IV. Intereses, Comisiones y Gastos de la Deuda	166,692.73	109,856.68	109,856.68
V. Balance Primario(Superávit o Déficit)(V = III - IV)	-7,161,736.14	15,285,018.76	15,958,069.66

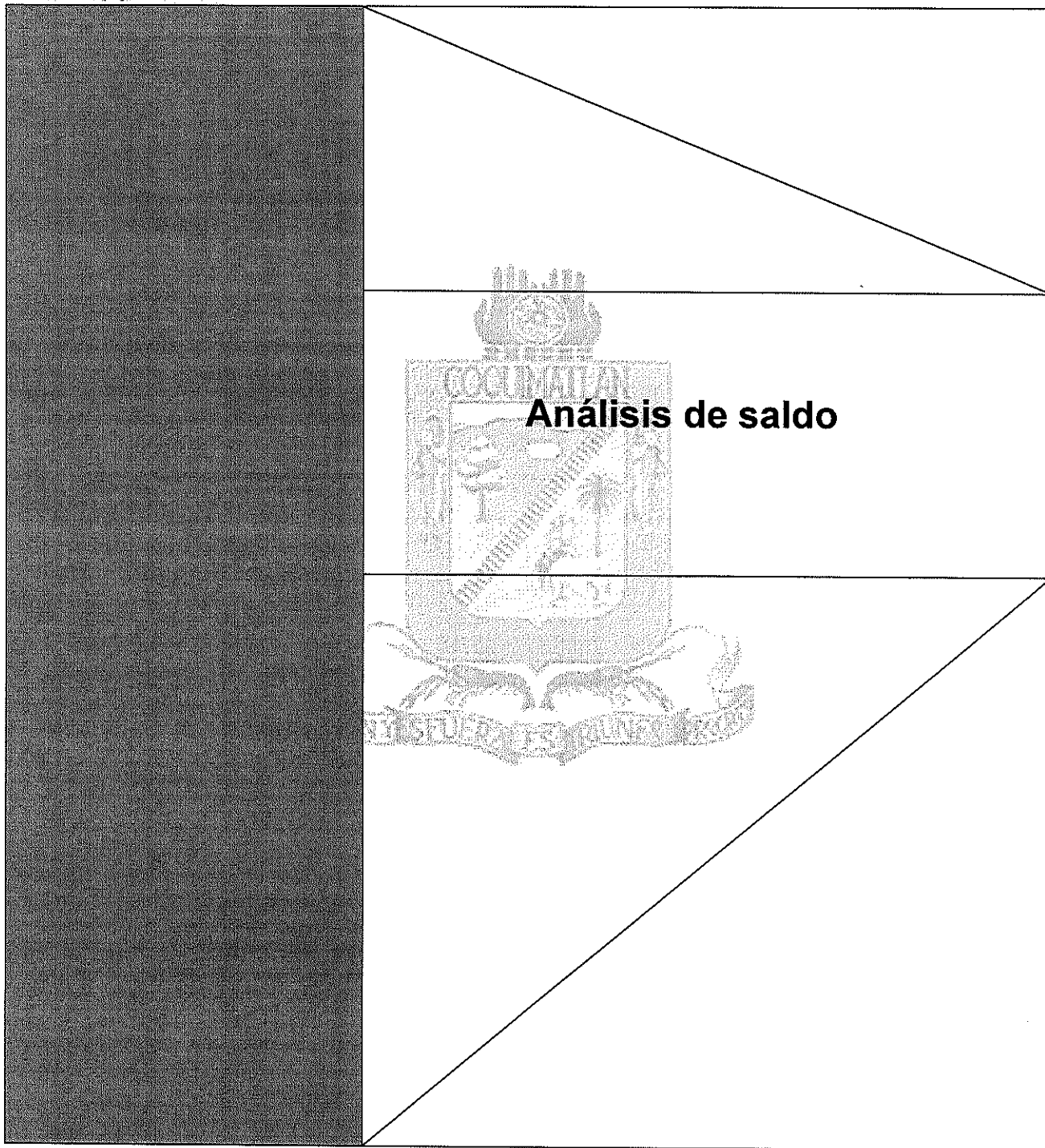
Concepto	Estimado	Devengado	Pagado ³
A. Financiamiento	0.00	0.00	0.00
B. Amortización de la Deuda	170,916.91	187,398.31	187,398.31
C. Endeudamiento o desendeudamiento(C = A - B)	-170,916.91	-187,398.31	-187,398.31

1. Los Ingresos que se presentan son los ingresos presupuestario totales sin incluir los ingresos por financiamientos. Los Ingresos del Gobierno de la Entidad Federativa corresponden a los del Poder Ejecutivo, Legislativo Judicial y Autónomos.
2. Los Egresos que se presentan son los egresos presupuestarios totales sin incluir los egresos por amortización. Los egresos del Gobierno de la Entidad Federativa corresponden a los del Poder Ejecutivo, Legislativo, Judicial y Órganos Autónomos.
3. Para Ingresos se reportan los Ingresos recaudados; para egresos se reportan los egresos pagados.



COQUIMATLÁN


H. AYUNTAMIENTO 2021 - 2024



“2022, AÑO DE LA ESPERANZA”


“H. Ayuntamiento Coquimatlán, Colima”

Reforma S/N y Jesús Alcaraz, Coquimatlán, Col., Tel: 312 207 89 66, 312 207 92 58 C. P. 28400.




MUNICIPIO DE COQUIMATLAN, COL.
Sistema Integral de Contabilidad Gubernamental
ANALISIS DE SALDOS CONTABLES
DEL 1 DE MARZO AL 31 DE MARZO DE 2022

Descripción	Saldo Anterior		Movimientos		Saldo Actual	
	Debe	Haber	Debe	Haber	Debe	Haber
ACTIVO	223,291,987.57	0.00	14,392,254.98	8,617,897.89	229,066,344.66	0.00
ACTIVO CIRCULANTE	42,097,517.16	0.00	14,392,254.98	8,617,897.89	47,871,874.25	0.00
EFFECTIVO Y EQUIVALENTES	19,797,141.74	0.00	14,187,007.90	8,490,419.55	25,493,730.09	0.00
BANCOS/ TESORERIA	19,785,151.24	0.00	14,187,007.90	8,490,419.55	25,481,739.59	0.00
CUENTAS BANCARIAS TESORERIA MUNICIPAL	19,785,151.24	0.00	14,187,007.90	8,490,419.55	25,481,739.59	0.00
RECURSOS PROPIOS/ GASTOS CORRIENTES	0.00	3,591,540.29	0.00	0.00	0.00	3,591,540.29
HSBC 4008935934 GASTO CORRIENTE	0.00	3,591,913.76	0.00	0.00	0.00	3,591,913.76
HSBC 4041573726 FIDEICOMISO BANOBRAS	310.41	0.00	0.00	0.00	310.41	0.00
HSBC 4041573809 GASOLINA Y DIESEL	63.06	0.00	0.00	0.00	63.06	0.00
RECURSOS FAISM	3,999,265.05	0.00	24.08	0.00	3,999,289.13	0.00
HSBC 4043543396 FAISM 2009	168,934.52	0.00	0.00	0.00	168,934.52	0.00
HSBC 4046011466 FAISM 2010	39,466.13	0.00	0.00	0.00	39,466.13	0.00
HSBC 4050652098 FAISM 2011	85,695.73	0.00	0.00	0.00	85,695.73	0.00
SCOTTIABANK 2400906166 FAISM 2012	0.00	73,735.18	0.00	0.00	0.00	73,735.18
HSBC 4008936239 FAISM 2008	3,657.82	0.00	0.00	0.00	3,657.82	0.00
SCOTTIABANK 2400930709 FAISM 2013	94,174.55	0.00	0.00	0.00	94,174.55	0.00
SCOTTIABANK 2400948721 FAISM 2014	559,342.69	0.00	24.08	0.00	559,366.77	0.00
SCOTTIABANK 2400963607 FOPADEP 2014	3,117,401.70	0.00	0.00	0.00	3,117,401.70	0.00
SCOTTIABANK 2400963615 INFRAESTRUCTURA DEPORTIVA 2014	4,327.09	0.00	0.00	0.00	4,327.09	0.00
RECURSOS FORTAMUN	678,124.37	0.00	0.00	0.00	678,124.37	0.00
HSBC 4043543388 FORTAMUN 2009	68.06	0.00	0.00	0.00	68.06	0.00
HSBC 4046011474 FORTAMUN 2010	24,478.61	0.00	0.00	0.00	24,478.61	0.00
HSBC 4050652106 FORTAMUN 2011	7,623.52	0.00	0.00	0.00	7,623.52	0.00
HSBC 4054079371 FORTAMUN 2012	148,414.43	0.00	0.00	0.00	148,414.43	0.00
HSBC 4008936247 FORTAMUN 2008	25,370.11	0.00	0.00	0.00	25,370.11	0.00
HSBC 4055922108 FORTAMUN 2013	485,127.49	0.00	0.00	0.00	485,127.49	0.00
HSBC 4056885361 FORTAMUN 2014	0.00	12,957.85	0.00	0.00	0.00	12,957.85
RECURSOS DE PROGRAMAS FEDERALES	17,377,297.97	0.00	11,418,174.89	8,394,371.72	20,401,101.14	0.00
SCOTTIABANK 2400880140 ZONAS PRIORITARIAS 2011	4,883.87	0.00	0.00	0.00	4,883.87	0.00
SCOTTIABANK 2400879533 HABITAT 2011	0.00	4,791.37	0.00	0.00	0.00	4,791.37
SCOTTIABANK 2400879541 PROYECTO CONTRA LA OBESIDAD	0.00	8,970.11	0.00	0.00	0.00	8,970.11
SCOTTIABANK 2400853178 ACTIVOS PRODUCTIVOS 2010	119.88	0.00	0.00	0.00	119.88	0.00
SCOTTIABANK 2400853003 RESCATE 2010	0.00	233.64	0.00	0.00	0.00	233.64




MUNICIPIO DE COQUIMATLAN, COL.
Sistema Integral de Contabilidad Gubernamental
ANALISIS DE SALDOS CONTABLES
DEL 1 DE MARZO AL 31 DE MARZO DE 2022

Descripción	Saldo Anterior		Movimientos		Saldo Actual	
	Debe	Haber	Debe	Haber	Debe	Haber
HSBC 4043543263 TRES POR UNO	3,635.40	0.00	0.00	0.00	3,635.40	0.00
HSBC 4044585644 RESCATE DE ESPACIOS	4,266.07	0.00	0.00	0.00	4,266.07	0.00
HSBC 4044585669 HABITAT 2009	961.27	0.00	0.00	0.00	961.27	0.00
HSBC 4008935801 VIVIENDA DIGNA	475.06	0.00	0.00	0.00	475.06	0.00
SCOTTABANK 200915084 TRES POR UNO 2013	0.00	138,287.05	0.00	0.00	0.00	138,287.05
HSBC 4056288632 FOPEDEP	0.01	0.00	0.00	0.00	0.01	0.00
SCOTTABANK 024936847 PROGRAMA PREP	3,114.08	0.00	0.00	0.00	3,114.08	0.00
SCOTTABANK 02400968137 ACTI. COMIENDO SANO EN COQUIMATLAN	113,763.88	0.00	0.00	0.00	113,763.88	0.00
SCOTTABANK 2400968145 PREP 2014	0.00	265,092.91	0.00	0.00	0.00	265,092.91
SCOTTABANK 2400972363 FONDO DE CONTINGENCIAS ECONOMICAS PARA LA INVERSION 2014	0.00	66.61	0.00	0.00	0.00	66.61
SCOTTABANK 02400968242 PROGRAMA FONDO PARA DESARROLLO MUNICIPAL	667.40	0.00	0.00	0.00	667.40	0.00
SCOTTABANK 2400979015 FAISM 2015	0.00	101,666.79	0.00	0.00	0.00	101,666.79
SCOTTABANK 2400983101 INFRAESTRUCTURA DEPORTIVA 2015	150.36	0.00	0.00	0.00	150.36	0.00
BAJIO 13711783 GASTO CORRIENTE	3,807,704.93	0.00	180,938.45	12,863.09	3,975,780.29	0.00
BAJIO 13715420 FORTAMUN	3,619.59	0.00	0.00	0.00	3,619.59	0.00
BAJIO 14242820 FONDO INFRAESTRUCTURA DEPORTIVA 2015	1,330,348.33	0.00	1,181,463.49	0.00	2,511,811.82	0.00
BAJIO 14992309 MUNICIPIO COQUI COL FORTAMUN 2016	10,690.68	0.00	13.85	0.00	10,704.53	0.00
BAJIO 15056591 GASTO CORRIENTE 2016	826,399.86	0.00	5,940,103.87	7,072,025.94	0.00	305,522.21
BAJIO 014992275 FAIS 2016	86,308.32	0.00	23.49	0.00	86,331.81	0.00
BAJIO 15719792 FORTALECE 2016	5,999.99	0.00	0.00	0.00	5,999.99	0.00
BAJIO 015924194 FAISM BANOBRAS 2016 ANTICIPO	49,197.70	0.00	13.39	0.00	49,211.09	0.00
BAJIO 016579948 3X1 PARA MIGRANTES 2016	13,149.43	0.00	3.58	0.00	13,153.01	0.00
BAJIO 17925306 FORTAMUN 2017	29,890.77	0.00	0.00	0.00	29,890.77	0.00
BAJIO 017928466 MUNICIPIO COQUIMATLAN FAIS 2017	14,122.73	0.00	3.84	0.00	14,126.57	0.00
BAJIO 18508499 INSTITUTO DE LAS MUJERES	0.15	0.00	0.00	0.00	0.15	0.00
BAJIO 18700112 MUNICIPIO DE COQUIMATLAN COLIMA FORTALECE 2017	402,108.85	0.00	109.42	0.00	402,218.27	0.00
BAJIO 019258813 MUNICIPIO DE COQUIMATLAN COLIMA FORTALECE 2 2017	95,141.20	0.00	25.89	0.00	95,167.09	0.00
BAJIO 19875453 MUNICIPIO DE COQUIMATLAN	0.01	0.00	0.00	0.00	0.01	0.00




MUNICIPIO DE COQUIMATLAN, COL.
Sistema Integral de Contabilidad Gubernamental
ANALISIS DE SALDOS CONTABLES
DEL 1 DE MARZO AL 31 DE MARZO DE 2022

Descripción	Saldo Anterior		Movimientos		Saldo Actual	
	Debe	Haber	Debe	Haber	Debe	Haber
COLIMA PROAGUA 2017 APARURAL						
BBAJIO 19878222 MUNICIPIO DE COQUIMATLAN	23,798.27	0.00	0.42	0.21	23,798.48	0.00
COLIMA PROAGUA 2017 APAUR						
BBAJIO 19394378 MUNICIPIO DE COQUIMATLAN	112,052.94	0.00	100,250.28	100,246.00	112,057.22	0.00
COLIMA 3X1 PARA MIGRANTES 2017						
BAJIO 020805289 MUNICIPIO DE COQUIMATLAN	127,689.52	0.00	36.09	0.00	127,725.61	0.00
FORTAMUN 2018						
BAJIO 020805008 MUNICIPIO DE COQUIMATLAN	1,979.71	0.00	0.54	232.00	1,748.25	0.00
FAIS 2018						
BAJIO 21530035 MUNICIPIO DE COQUIMATLAN	333,912.92	0.00	99.37	8.51	334,003.78	0.00
COLIMA FONDO DE PROYECTOS DE DESARROLLO REGIONAL 2018						
BAJIO 24050783 FORTAMUN 2019	1,805,718.14	0.00	15.56	0.00	1,805,733.70	0.00
BAJIO 24051047 FAIS 2019	374,604.93	0.00	3.23	0.00	374,608.16	0.00
BAJIO 25241191 PROAGUA APUAR 2019	33,379.57	0.00	0.29	0.00	33,379.86	0.00
BAJIO 25241076 MUNICIPIO DE COQUIMATLAN	47,619.66	0.00	0.41	0.00	47,620.07	0.00
COLIMA PROAGUA 2019 APARTADO URBANO RECURSO FEDERAL						
BAJIO 25241290 MUNICIPIO DE COQUIMATLAN	6,644.90	0.00	0.06	0.00	6,644.96	0.00
PROAGUA 2019 RURAL REC FEDERACILES						
BAJIO 025859687 MUNICIPIO DE COQUIMATLAN	32,986.26	0.00	0.28	0.00	32,986.54	0.00
COLIMA INSTITUTO DE LAS MUJERES 2019						
BAJIO 27414903 FORTAMUN 2020	2,349,293.32	0.00	24.70	0.00	2,349,318.02	0.00
BAJIO 27414572 FAIS 2020	61,137.60	0.00	0.54	0.00	61,138.14	0.00
BAJIO 29049301 MUNICIPIO DE COQUIMATLAN	31,364.42	0.00	1.22	0.00	31,365.64	0.00
COLIMA PROAGUA 2020 MUNICIPAL						
BAJIO 029049202 MUNICIPIO DE COQUIMATLAN	17,072.34	0.00	0.66	0.00	17,073.00	0.00
COL PROAGUA APARURAL 2020 FEDERAL						
BAJIO 30647259 MUNICIPIO DE COQUIMATLAN	74,425.06	0.00	3,951.38	18,055.00	60,321.44	0.00
FIAS 2021						
BAJIO 30647051 MUNICIPIO DE COQUIMATLAN	1,531,708.90	0.00	17.70	0.00	1,531,726.60	0.00
FORTAMUN 2021						
BAJIO 20865499 ESPECIFICA Y PRODUCTIVA FAIP 2014	7,219.87	0.00	2,786.48	0.00	10,006.35	0.00
BAJIO 34750935 MUNICIPIO DE COQUIMATLAN	1,467,491.43	0.00	1,358,673.78	1,190,940.97	1,635,224.24	0.00
FORTAMUN 2022						
BAJIO 34751057 MUNICIPIO DE COQUIMATLAN	2,649,586.87	0.00	2,649,612.63	0.00	5,299,199.50	0.00
FAIS 2022						
OTROS RECURSOS	1,322,004.14	0.00	2,768,808.93	96,047.83	3,994,765.24	0.00
HSBC 4046550554 AHORRO	0.00	24,043.56	0.00	0.00	0.00	24,043.56




MUNICIPIO DE COQUIMATLAN, COL.
Sistema Integral de Contabilidad Gubernamental
ANALISIS DE SALDOS CONTABLES
DEL 1 DE MARZO AL 31 DE MARZO DE 2022

Descripción	Saldo Anterior		Movimientos		Saldo Actual		Haber
	Debe	Haber	Debe	Haber	Debe	Haber	
BAIJO 8853483 FAIS-BANOBRA 2013	1,346,047.70	0.00	2,768,808.93	96,047.83	4,018,808.80	0.00	0.00
HSBC INTERESES FAIS	0.00	1,572.51	0.00	0.00	0.00	1,572.51	1,572.51
HSBC INVERSION FAIS	1,572.51	0.00	0.00	0.00	1,572.51	0.00	0.00
DEPOSITOS DE FONDOS DE TERCEROS EN GARANTIA Y/O ADMINISTRACION	11,990.50	0.00	0.00	0.00	11,990.50	0.00	0.00
DEPOSITOS DE FONDOS DE TERCEROS EN GARANTIA	11,990.50	0.00	0.00	0.00	11,990.50	0.00	0.00
FLORENCIO LARIOS GAYTAN S.A DE C.V.	15,000.00	0.00	0.00	0.00	15,000.00	0.00	0.00
SRIA. DESARROLLO RURAL	2,000.00	0.00	0.00	0.00	2,000.00	0.00	0.00
IKON COPIROYAL S.A. DE C.V.	977.50	0.00	0.00	0.00	977.50	0.00	0.00
COMISION FEDERAL DE ELECTRICIDAD	748.00	0.00	0.00	0.00	748.00	0.00	0.00
PILAR ORTIZ MARQUEZ	0.00	6,735.00	0.00	0.00	0.00	6,735.00	6,735.00
DERECHOS A RECIBIR EFECTIVO O EQUIVALENTES	20,177,904.89	0.00	205,247.08	125,674.54	20,257,477.43	0.00	0.00
CUENTAS POR COBRAR A CORTO PLAZO	1,199,363.74	0.00	171,840.16	52,267.62	1,318,936.28	0.00	0.00
CUENTAS POR COBRAR A EMPLEADOS Y FUNCIONARIOS	1,199,363.74	0.00	171,840.16	52,267.62	1,318,936.28	0.00	0.00
CUENTAS POR COBRAR DE INTEGRANTES DEL CABILDO	182,641.14	0.00	12,000.00	4,800.00	189,841.14	0.00	0.00
OSCAR ORTIZ PADILLA	20,000.01	0.00	0.00	0.00	20,000.01	0.00	0.00
VERÓNICA ÁNGEL RAYAS	1,000.00	0.00	0.00	0.00	1,000.00	0.00	0.00
JOSE ANTONIO ALCARAZ ROBLES	49,750.00	0.00	0.00	0.00	49,750.00	0.00	0.00
SUSANA LETICIA HDEZ. RODRIGUEZ	8,380.00	0.00	0.00	0.00	8,380.00	0.00	0.00
SUSANA MARICELA VAZQUEZ RAMOS	2,850.00	0.00	0.00	0.00	2,850.00	0.00	0.00
ELIZABETH PEÑUÑURI GALVAN	4,000.00	0.00	0.00	0.00	4,000.00	0.00	0.00
ALEJANDRO CEBALLOS QUIROZ	7,180.00	0.00	0.00	0.00	7,180.00	0.00	0.00
SERGIO ALEJANDRO POLANCO CABELLOS	0.00	8,000.00	0.00	0.00	0.00	8,000.00	8,000.00
AMED JASAM TOSCANO LARIOS	11,063.00	0.00	0.00	0.00	11,063.00	0.00	0.00
CAIN HERIBERTO DIAZ MORFIN	418.80	0.00	0.00	0.00	418.80	0.00	0.00
ENRIQUE LÓPEZ OCHOA	30,600.00	0.00	0.00	0.00	30,600.00	0.00	0.00
ELISA DECENA MENDEZ	7,500.00	0.00	0.00	0.00	7,500.00	0.00	0.00
MA. TRINIDAD ROSALES RODRIGUEZ	400.00	0.00	2,000.00	400.00	2,000.00	0.00	0.00
JOSE TRINIDAD AGUILAR CONTRERAS	0.00	0.00	5,000.00	400.00	4,600.00	0.00	0.00
PABLO FRANCISCO ARECHIGA OCHOA	1,000.00	0.00	0.00	0.00	1,000.00	0.00	0.00
JUAN ORTEGA SOLANO	2,000.00	0.00	0.00	0.00	2,000.00	0.00	0.00
ROBERTO ESPINOZA MORFIN	6,000.00	0.00	0.00	0.00	6,000.00	0.00	0.00
VERONICA CALVARIO MONTAÑO	0.00	0.58	0.00	0.00	0.00	0.58	0.58
MARCO ANTONIO ESPÍRITU ISORDIA	9,999.95	0.00	0.00	0.00	9,999.95	0.00	0.00
J JESUS MEDINA SALCEDO	4,000.00	0.00	0.00	0.00	4,000.00	0.00	0.00




MUNICIPIO DE COQUIMATLAN, COL.
Sistema Integral de Contabilidad Gubernamental
ANALISIS DE SALDOS CONTABLES
DEL 1 DE MARZO AL 31 DE MARZO DE 2022

Descripción	Saldo Anterior		Movimientos		Saldo Actual	
	Debe	Haber	Debe	Haber	Debe	Haber
SOFIA CANDELARIA LOPEZ SAUCEDO	12,000.00	0.00	0.00	0.00	12,000.00	0.00
SERGIO ANAIN DUEÑAS MANZO	0.00	0.04	0.00	0.00	0.00	0.04
JOSE ALFREDO DIAZ ESPINOZA	500.00	0.00	0.00	0.00	500.00	0.00
ANDRES CONCEPCION MILANES MADRIGAL	5,000.00	0.00	0.00	0.00	5,000.00	0.00
FELIPE LAGOS AGUILERA	4,000.00	0.00	0.00	1,000.00	3,000.00	0.00
DELFINO AGUILAR MARTINEZ	3,000.00	0.00	0.00	1,000.00	2,000.00	0.00
MARIA RUIZ ROSALES	0.00	0.00	5,000.00	2,000.00	3,000.00	0.00
CUENTAS POR COBRAR DE FUNCIONARIOS	259,652.41	0.00	9,000.00	2,200.00	266,452.41	0.00
MICHEL RAMOS RAMON ALEJANDRO	1,327.61	0.00	0.00	0.00	1,327.61	0.00
SANDRO JAVIER VIERA QUIROZ	6,126.55	0.00	0.00	0.00	6,126.55	0.00
AGUSTIN GEORGE GALLARDO	76,000.00	0.00	0.00	0.00	76,000.00	0.00
MA. CARMEN VARGAS CALVARIO	20,000.00	0.00	0.00	0.00	20,000.00	0.00
RUVALCABA VEGA MIRNA LORENA	4,468.01	0.00	0.00	0.00	4,468.01	0.00
CONTRERAS ORTEGA PORFIRIO	0.00	0.13	0.00	0.00	0.00	0.13
GALLARDO OSORIO MIGUEL	400.00	0.00	0.00	0.00	400.00	0.00
ARTURO DE JESUS GAMA	3,000.00	0.00	0.00	0.00	3,000.00	0.00
MIGUEL ANGEL ARAIZA BENTURA	6,000.00	0.00	0.00	0.00	6,000.00	0.00
FLORENCIO LOPEZ CARDENAS	1,000.00	0.00	0.00	0.00	1,000.00	0.00
MARGARITO MARTINEZ AYALA	27,687.01	0.00	0.00	0.00	27,687.01	0.00
RUBEN DIAZ FARIAS	5,000.00	0.00	0.00	0.00	5,000.00	0.00
JOSE ERNESTO HERNANDEZ LARIOS	2,599.93	0.00	4,000.00	0.00	6,599.93	0.00
SAMUEL MUÑOZ GUERRERO	7,470.73	0.00	0.00	0.00	7,470.73	0.00
MARIA DEL CARMEN ROSALES CARRILLO	2,000.00	0.00	0.00	0.00	2,000.00	0.00
RAMIRO TOSCANO SANCHEZ	1,750.00	0.00	0.00	0.00	1,750.00	0.00
MARJA ELENA ESPINOZA DENIZ	4,461.06	0.00	0.00	0.00	4,461.06	0.00
ROSALBA PADILLA GÓMEZ	2,200.00	0.00	0.00	0.00	2,200.00	0.00
JHONATHAN JOHEL ZULUAGA ORTIZ	450.00	0.00	0.00	0.00	450.00	0.00
JOSE REMIGIO JUAREZ LEON	2,000.00	0.00	0.00	0.00	2,000.00	0.00
LUIS ENRIQUE SANDOVAL MENDOZA	6,000.00	0.00	0.00	0.00	6,000.00	0.00
SUAREZ CORTES LUIS MIGUEL	2,000.00	0.00	0.00	0.00	2,000.00	0.00
JOSE LUIS LEON BALTAZAR	0.00	0.01	0.00	0.00	0.00	0.01
CRUZ MAGAÑA EDSON FELIPE	0.00	500.00	0.00	0.00	0.00	500.00
GREGORIO ESPINOZA DENIZ	42,499.98	0.00	0.00	0.00	42,499.98	0.00
PEREDIA MEDINA MARGARITO	736.94	0.00	0.00	0.00	736.94	0.00
GUSTAVO OROZCO REYES	1,974.79	0.00	0.00	0.00	1,974.79	0.00
RODRIGO GOMEZ FLORES	0.00	0.06	0.00	0.00	0.00	0.06
RUIZ AMEZCUA MARIBEL	33,000.00	0.00	0.00	1,700.00	31,300.00	0.00




MUNICIPIO DE COQUIMATLAN, COL.
Sistema Integral de Contabilidad Gubernamental
ANALISIS DE SALDOS CONTABLES
DEL 1 DE MARZO AL 31 DE MARZO DE 2022

Descripción	Saldo Anterior		Movimientos		Saldo Actual	
	Debe	Haber	Debe	Haber	Debe	Haber
LOPEZ VEGA ISAAC	0.00	0.00	5,000.00	500.00	4,500.00	0.00
CUENTAS POR COBRAR DE TRABAJADORES SINDICALIZADOS	230,028.14	0.00	43,840.16	34,840.16	239,028.14	0.00
BAUDELIA HERNANDEZ CRUZ	0.00	0.15	0.00	0.00	0.00	0.15
ANA MARIBEL RAMIREZ ROSALES	0.00	0.03	0.00	0.00	0.00	0.03
HUGO CARDENAS GONZALEZ	0.01	0.00	0.00	0.00	0.01	0.00
RAMON MANZO ROSALES	8,063.11	0.00	0.00	0.00	8,063.11	0.00
ROSARIO YAZMIN RINCON DELGADO	0.00	0.00	10,000.00	0.00	10,000.00	0.00
GLORIA MELCHOR FLORES	0.21	0.00	0.00	0.00	0.21	0.00
IRMA CRISTINA ROCHA CARBAJAL	0.00	0.05	0.00	0.00	0.00	0.05
OCHOA GUTIERREZ OSWALDO MANUEL	6,000.01	0.00	0.00	0.00	6,000.01	0.00
HERNANDEZ LOPEZ ARTURO	24,883.22	0.00	0.00	0.00	24,883.22	0.00
JOSE ANTONIO GUZMAN ZUÑIGA	0.00	4,000.00	0.00	0.00	0.00	4,000.00
JUAN VAZQUEZ TEODORO	6,000.00	0.00	0.00	0.00	6,000.00	0.00
PATRICIA DELGADO CARRILLO	6,992.00	0.00	0.00	0.00	6,992.00	0.00
CHRISTIAN JOEL MUÑIZ DELGADO	2,500.00	0.00	0.00	1,000.00	1,500.00	0.00
PIZANO ANGUIANO J GUADALUPE	0.02	0.00	0.00	0.00	0.02	0.00
JOSE GUADALUPE BENAVIDES FLORIAN	7,166.00	0.00	0.00	0.00	7,166.00	0.00
RAUL DECENA CALVARIO	10,000.00	0.00	0.00	0.00	10,000.00	0.00
CARLOS ALBERTO GUTIERREZ ZEPEDA	0.00	3,572.97	33,840.16	33,840.16	0.00	3,572.97
FLORA MIREYA UREÑA JARA	52,896.29	0.00	0.00	0.00	52,896.29	0.00
BEATRIZ ADRIANA RAMIREZ PADILLA	2,816.68	0.00	0.00	0.00	2,816.68	0.00
ARTURO RANGEL RUIZ	2,000.00	0.00	0.00	0.00	2,000.00	0.00
KARINA MARISOL HEREDIA GUZMAN	4,731.72	0.00	0.00	0.00	4,731.72	0.00
ROBERTO CARLOS EPINOZA MORFIN	6,000.00	0.00	0.00	0.00	6,000.00	0.00
LUIS NOE DENIZ ROSALES	600.00	0.00	0.00	0.00	600.00	0.00
JESUS MOJICA LOPEZ	57,500.00	0.00	0.00	0.00	57,500.00	0.00
VIRGINIA MEZA NAVA	6,000.00	0.00	0.00	0.00	6,000.00	0.00
GIOVANNI ALEJANDRO ESTRADA ISLAS	25,000.00	0.00	0.00	0.00	25,000.00	0.00
MACIAS JORGE ALEJANDRO	8,500.00	0.00	0.00	0.00	8,500.00	0.00
JUAN HERIBERTO DELGADO LARIOS	0.00	476.59	0.00	0.00	0.00	476.59
JOSE IGNACIO DIAZ CHAVIRA	0.00	71.34	0.00	0.00	0.00	71.34
JACOBO FRANCISCO GERARDO	500.00	0.00	0.00	0.00	500.00	0.00
CUENTAS POR COBRAR DE POLICIAS	273,005.89	0.00	107,000.00	10,427.46	369,578.43	0.00
JUAN ARIAS CERVANTES	7,282.71	0.00	0.00	0.00	7,282.71	0.00
ANGEL PIZANO HERNANDEZ	6,500.00	0.00	0.00	0.00	6,500.00	0.00
ANTONIO PEREZ ALCALA	0.00	0.00	15,000.00	750.00	14,250.00	0.00




MUNICIPIO DE COQUIMATLAN, COL.
Sistema Integral de Contabilidad Gubernamental
ANALISIS DE SALDOS CONTABLES
DEL 1 DE MARZO AL 31 DE MARZO DE 2022

Descripción	Saldo Anterior		Movimientos		Saldo Actual	
	Debe	Haber	Debe	Haber	Debe	Haber
JULIO CESAR ALCARAZ RIVERA	1,328.56	0.00	0.00	0.00	1,328.56	0.00
RAYAS RAMOS LUCIANO HUMBERTO	199.98	0.00	0.00	0.00	199.98	0.00
MOLINA SALAZAR ESMERALDA	10,000.00	0.00	0.00	0.00	10,000.00	0.00
RAMON SERRATOS ANDRADE	5,502.33	0.00	0.00	0.00	5,502.33	0.00
JOSE GUZMAN FUERTE	8,295.98	0.00	0.00	0.00	8,295.98	0.00
JOSE MANUEL GUZMAN CARRASCO	4,601.41	0.00	0.00	0.00	4,601.41	0.00
LEONEL MENDOZA LEON	3,250.00	0.00	0.00	0.00	3,250.00	0.00
FRANCISCO MIGUEL MILANES JUAREZ	2,000.00	0.00	0.00	0.00	2,000.00	0.00
CORTES RIVERA GUMARO	2,500.00	0.00	0.00	0.00	2,500.00	0.00
ANGEL PIZANO HERNANDEZ	0.01	0.00	0.00	0.00	0.01	0.00
CELIA SHIRLEY FRANCO PIZANO	3,000.01	0.00	0.00	0.00	3,000.01	0.00
JUAN JESUS LOPEZ AGUILAR	5,285.32	0.00	0.00	0.00	5,285.32	0.00
MARTIN GALLARDO CRISTOBAL	1,250.00	0.00	0.00	0.00	1,250.00	0.00
EFREN RUELAS BARAJAS	600.00	0.00	0.00	0.00	600.00	0.00
SALOMON CAMPOS COBARRUBIAS	1,000.00	0.00	0.00	0.00	1,000.00	0.00
CESAR FIGUEROA CABRERA	2,500.00	0.00	3,000.00	1,000.00	4,500.00	0.00
JESUS SANTILLAN CHAVIRA	5,100.00	0.00	0.00	0.00	5,100.00	0.00
SILVA BARAJAS BENJAMIN	30,681.36	0.00	0.00	1,714.30	28,967.06	0.00
LUCIA ZAMORA CAMPOS	0.00	0.00	10,000.00	263.16	9,736.84	0.00
MARINA SUAREZ CORTES	0.00	0.00	10,000.00	0.00	10,000.00	0.00
JORGE FABIAN DE LA MORA TORRES	5,000.00	0.00	0.00	0.00	5,000.00	0.00
JANET GUADALUPE RODRIGUEZ PADILLA	5,000.00	0.00	0.00	0.00	5,000.00	0.00
SANTANA YAÑEZ WILLIAM GIOVANNI	13,101.83	0.00	0.00	0.00	13,101.83	0.00
GUTIERREZ LOPEZ PEDRO CESAR	0.00	0.60	0.00	0.00	0.60	0.00
MARCO ANTONIO PADILLA AVILA	5,966.20	0.00	0.00	0.00	5,966.20	0.00
ROMERO SOLANO J. ROSARIO	2,875.00	0.00	0.00	0.00	2,875.00	0.00
EVELIA HERNANDEZ RUIZ	10,000.00	0.00	0.00	0.00	10,000.00	0.00
MILANES JUAREZ HECTOR	1,000.00	0.00	0.00	0.00	1,000.00	0.00
GARCIA VARGAS DANIEL	1,000.00	0.00	0.00	0.00	1,000.00	0.00
CLAUDIA JANET ISLAS RESENDIZ	9,750.00	0.00	0.00	0.00	9,750.00	0.00
EFRAIN ESPINOZA MENDOZA	54.00	0.00	0.00	0.00	54.00	0.00
GUTIERREZ ISORDIA GUILTERMO	1,400.00	0.00	0.00	0.00	1,400.00	0.00
FERNANDO VILLAVICENCIO LUGO	5,000.00	0.00	0.00	0.00	5,000.00	0.00
JOSE MERCADO PLASCENCIA	0.00	0.00	10,000.00	0.00	10,000.00	0.00
GUSTAVO AVALOS ALTAMIRANO	35,000.00	0.00	0.00	0.00	35,000.00	0.00
ALAN FERNANDO CUEVA VEJAR	3,815.16	0.00	0.00	0.00	3,815.16	0.00
MIGUEL ANGEL VAZQUEZ QUEVEDO	500.00	0.00	0.00	0.00	500.00	0.00




MUNICIPIO DE COQUIMATLAN, COL.
Sistema Integral de Contabilidad Gubernamental
ANALISIS DE SALDOS CONTABLES
DEL 1 DE MARZO AL 31 DE MARZO DE 2022

Descripción	Saldo Anterior		Movimientos		Saldo Actual		Haber
	Debe	Haber	Debe	Haber	Debe	Haber	
DAVID TRINIDAD SAHAGUN SARMIENTA	2,336.09	0.00	0.00	0.00	2,336.09	0.00	0.00
FRANCISCO JAVIER BRIZUELA MIRANDA	322.40	0.00	0.00	0.00	322.40	0.00	0.00
PEDRO BRIZUELA MIRANDA	1,578.03	0.00	0.00	0.00	1,578.03	0.00	0.00
HUMBERTO GUERRERO MORALES	630.16	0.00	0.00	0.00	630.16	0.00	0.00
JOSE ROSARIO GALARZA FLORES	0.00	0.05	0.00	0.00	0.00	0.00	0.05
RIVERA FARIAS ABEL	28,800.00	0.00	0.00	1,200.00	27,600.00	0.00	0.00
ANA KAREN MEJIA MARTINEZ	19,000.00	0.00	0.00	2,000.00	17,000.00	0.00	0.00
RUIZ GEORGE LUIS ENRIQUE	20,000.00	0.00	0.00	1,000.00	19,000.00	0.00	0.00
ANAHI GUADALUPE PADILLA GUTIERREZ	0.00	0.00	10,000.00	500.00	9,500.00	0.00	0.00
DIEGO ARMANDO CORTES COVARRUBIAS	0.00	0.00	4,000.00	500.00	3,500.00	0.00	0.00
SERGIO OCTAVIO RODRIGUEZ ROSALES	0.00	0.00	20,000.00	500.00	19,500.00	0.00	0.00
JOSE FLORENCIO ALVAREZ MANCILLA	0.00	0.00	5,000.00	500.00	4,500.00	0.00	0.00
JESUS OROZCO MORENO	0.00	0.00	10,000.00	500.00	9,500.00	0.00	0.00
MIREYA CALVARIO MONTAÑO	0.00	0.00	5,000.00	0.00	5,000.00	0.00	0.00
CERVANTES FERNANDEZ JOSE MANUEL	0.00	0.00	5,000.00	0.00	5,000.00	0.00	0.00
CUENTAS POR COBRAR DE DELEGACION	211,400.98	0.00	0.00	0.00	211,400.98	0.00	0.00
J. ROSARIO GALARZA RAMIREZ	499.97	0.00	0.00	0.00	499.97	0.00	0.00
ALFREDO OROZCO HERNANDEZ	932.61	0.00	0.00	0.00	932.61	0.00	0.00
MARIA PLONEDA OROZCO	183,025.17	0.00	0.00	0.00	183,025.17	0.00	0.00
JOSE VICTOR MORAN LOPEZ	10,000.00	0.00	0.00	0.00	10,000.00	0.00	0.00
PEDRO SALOME GALARZA FLORES	10,866.28	0.00	0.00	0.00	10,866.28	0.00	0.00
ALFREDO OROZCO HERNANDEZ	6,076.95	0.00	0.00	0.00	6,076.95	0.00	0.00
CUENTAS POR COBRAR REINSTALADOS	1,000.00	0.00	0.00	0.00	1,000.00	0.00	0.00
PEDRO GALARZA FLOREZ	1,000.00	0.00	0.00	0.00	1,000.00	0.00	0.00
CUENTAS POR COBRAR EMPLEADOS DEL DIF	41,635.18	0.00	0.00	0.00	41,635.18	0.00	0.00
AGUILAR CASTILLO RAUL	41,635.18	0.00	0.00	0.00	41,635.18	0.00	0.00
DEUDORES DIVERSOS POR COBRAR A CORTO PLAZO	845,513.29	0.00	0.00	0.00	845,513.29	0.00	0.00
DEUDORES DIVERSOS POR RESPONSABILIDADES DE FUNCIONARIOS Y EMPLEADOS	41,072.74	0.00	0.00	0.00	41,072.74	0.00	0.00
PEDRO SALOME GALARZA FLORES	3,889.93	0.00	0.00	0.00	3,889.93	0.00	0.00
MICHEL RAMOS RAMON ALEJANDRO	14,500.01	0.00	0.00	0.00	14,500.01	0.00	0.00
MARIA PLONEDA OROZCO	3,000.00	0.00	0.00	0.00	3,000.00	0.00	0.00
RIGOBERTO CHAVIRA VAZQUEZ	3,500.00	0.00	0.00	0.00	3,500.00	0.00	0.00
JAVIER GEORGE OROZCO	0.00	2,017.21	0.00	0.00	0.00	0.00	2,017.21
JESUS CANDELARIO POLANCO LARIOS	200.00	0.00	0.00	0.00	200.00	0.00	0.00
MOLINA SALAZAR ESMERALDA	2,000.01	0.00	0.00	0.00	2,000.01	0.00	0.00




MUNICIPIO DE COQUIMATLAN, COL.
Sistema Integral de Contabilidad Gubernamental
ANALISIS DE SALDOS CONTABLES
DEL 1 DE MARZO AL 31 DE MARZO DE 2022

Descripción	Saldo Anterior		Movimientos		Saldo Actual	
	Debe	Haber	Debe	Haber	Debe	Haber
J. GUADALUPE MENDEZ JALOMO	3,000.00	0.00	0.00	0.00	3,000.00	0.00
OSCAR ORTIZ PADILLA	13,000.00	0.00	0.00	0.00	13,000.00	0.00
DEUDORES DIVERSOS POR GASTOS A COMPROBAR	631,284.98	0.00	0.00	0.00	631,284.98	0.00
SALVADOR MONTAÑO GUZMAN	39,100.26	0.00	0.00	0.00	39,100.26	0.00
MICHEL RAMOS RAMON ALEJANDRO	89,608.60	0.00	0.00	0.00	89,608.60	0.00
ROSALES ACOSTA SILVIA	7,600.00	0.00	0.00	0.00	7,600.00	0.00
ZENAIDO HERNANDEZ ESTRADA	8,805.07	0.00	0.00	0.00	8,805.07	0.00
AGUILA DELGADO EDGAR ELEAZAR	6,347.59	0.00	0.00	0.00	6,347.59	0.00
NESTOR LOPEZ GONZALEZ	51.97	0.00	0.00	0.00	51.97	0.00
RAMON NAVARRO OSORIO	5,700.00	0.00	0.00	0.00	5,700.00	0.00
JUAN CARLOS DECENA MENDEZ	670.02	0.00	0.00	0.00	670.02	0.00
WILIBALDO EPITACIO GUTIERREZ DUEÑAS	96.47	0.00	0.00	0.00	96.47	0.00
JOSE GUADALUPE RIOS LARIOS	0.02	0.00	0.00	0.00	0.02	0.00
FLORENCIO LOPEZ CARDENAS	2,510.00	0.00	0.00	0.00	2,510.00	0.00
SALVADOR FUENTES PEDROZA	13,352.60	0.00	0.00	0.00	13,352.60	0.00
KARINA GUADALUPE SALAZAR CHAVEZ	108,935.19	0.00	0.00	0.00	108,935.19	0.00
SERGIO ALEJANDRO POLANCO CABELLOS	0.00	1,854.31	0.00	0.00	0.00	1,854.31
MARIA NEGRETE GAITAN	25,000.00	0.00	0.00	0.00	25,000.00	0.00
ORTEGA VILLASEÑOR JOSE LUCAS	23,598.87	0.00	0.00	0.00	23,598.87	0.00
PEDRO FABIAN CASTILLO VALDEZ	31,302.42	0.00	0.00	0.00	31,302.42	0.00
ALEJANDRO CEBALLOS QUIROZ	33.12	0.00	0.00	0.00	33.12	0.00
ROBERTO ESPINOZA MORFIN	15,808.00	0.00	0.00	0.00	15,808.00	0.00
MENDEZ GONZALEZ OCTAVIO	2,000.00	0.00	0.00	0.00	2,000.00	0.00
FLORA MIREYA UREÑA JARA	0.00	0.20	0.00	0.00	0.00	0.20
OCTAVIO MENDEZ GONZALEZ	0.00	14,052.00	0.00	0.00	0.00	14,052.00
KARINA MARISOL HEREDIA GUZMAN	48,364.50	0.00	0.00	0.00	48,364.50	0.00
RAMIRO TOSCANO SANCHEZ	6,387.00	0.00	0.00	0.00	6,387.00	0.00
PEDRO SALOME GALARZA FLORES	825.00	0.00	0.00	0.00	825.00	0.00
CORTES POLANCO ERNESTO	3,103.00	0.00	0.00	0.00	3,103.00	0.00
MACIAS JORGE ALEJANDRO	8,300.00	0.00	0.00	0.00	8,300.00	0.00
HECTOR MARTINEZ BENITEZ	7,848.00	0.00	0.00	0.00	7,848.00	0.00
LINO CASTELLANOS ORLANDO	93,913.52	0.00	0.00	0.00	93,913.52	0.00
JESUS LOPEZ GARCIA	11,301.85	0.00	0.00	0.00	11,301.85	0.00
JOSE IGNACIO GONZALEZ CARRILLO	500.00	0.00	0.00	0.00	500.00	0.00
PIZANO PEREZ MAYRA CITLALI	77,052.52	0.00	0.00	0.00	77,052.52	0.00
EUGENIA MARGARITA JIMENEZ COBIAN	2,057.90	0.00	0.00	0.00	2,057.90	0.00




MUNICIPIO DE COQUIMATLAN, COL.
Sistema Integral de Contabilidad Gubernamental
ANALISIS DE SALDOS CONTABLES
DEL 1 DE MARZO AL 31 DE MARZO DE 2022

Descripción	Saldo Anterior		Movimientos		Saldo Actual	
	Debe	Haber	Debe	Haber	Debe	Haber
ESTEBAN AVALOS VAZQUEZ	3,500.00	0.00	0.00	0.00	3,500.00	0.00
J INES ROSALES QUINTERO	1,000.00	0.00	0.00	0.00	1,000.00	0.00
FERNANDO RAUL ARIAS DUEÑAS	560.00	0.00	0.00	0.00	560.00	0.00
JOSE GUADALUPE BENAVIDES FLORIAN	1,958.00	0.00	0.00	0.00	1,958.00	0.00
OTROS DEUDORES DIVERSOS	173,155.57	0.00	0.00	0.00	173,155.57	0.00
AVILA CAPRISTO GILBERTO	4,196.92	0.00	0.00	0.00	4,196.92	0.00
HERNANDEZ BARREDA J. CRUZ	4,196.92	0.00	0.00	0.00	4,196.92	0.00
HERNANDEZ BARREDA J. FRANCISCO	8,393.89	0.00	0.00	0.00	8,393.89	0.00
MARTINEZ ORTEGA NORMA LORENA	5,241.47	0.00	0.00	0.00	5,241.47	0.00
CASTILLO MENDEZ ELIAS ALBERTO	8,215.72	0.00	0.00	0.00	8,215.72	0.00
PADILLA SANDOVAL PEDRO	7,499.48	0.00	0.00	0.00	7,499.48	0.00
BRIZUELA MIRANDA FRANCISCO	2,855.58	0.00	0.00	0.00	2,855.58	0.00
SALVADOR CEJA CHAVIRA	8,999.77	0.00	0.00	0.00	8,999.77	0.00
RENE TEJADA DENIZ	2,499.79	0.00	0.00	0.00	2,499.79	0.00
MA ELVA MEZA NAVA	3,000.00	0.00	0.00	0.00	3,000.00	0.00
LUCIANO RAYAS RAMOS	2,800.00	0.00	0.00	0.00	2,800.00	0.00
VICTOR SAUCEDO NIÑEZ	1,500.00	0.00	0.00	0.00	1,500.00	0.00
ERNESTINA RAMOS CASTILLO	1,799.87	0.00	0.00	0.00	1,799.87	0.00
MARIA LOPEZ MORENO	1,799.86	0.00	0.00	0.00	1,799.86	0.00
BELINDA HERNANDEZ CHINA	2,949.01	0.00	0.00	0.00	2,949.01	0.00
BERTHA VALENCIA MORALES	2,000.00	0.00	0.00	0.00	2,000.00	0.00
JOSE LUIS CARDENAS DE LA TORRE	10,000.00	0.00	0.00	0.00	10,000.00	0.00
YOLANDA AGUILAR BEAS	3,000.00	0.00	0.00	0.00	3,000.00	0.00
DIOCELINA AGUIRRE HERNANDEZ	1,000.00	0.00	0.00	0.00	1,000.00	0.00
FRANCISCO CORDOBA PEDRAZA	2,000.00	0.00	0.00	0.00	2,000.00	0.00
MA IRMA LETICIA MUÑIZ	2,508.31	0.00	0.00	0.00	2,508.31	0.00
MA DEL REFUGIO AVALOS LOPEZ	1,500.00	0.00	0.00	0.00	1,500.00	0.00
JOSE MANUEL DIAZ DIAZ	500.00	0.00	0.00	0.00	500.00	0.00
SILVIA MARTINEZ MILANEZ	2,000.00	0.00	0.00	0.00	2,000.00	0.00
FRANCISCO TOSCANO ROJO	3,000.00	0.00	0.00	0.00	3,000.00	0.00
MATILDE ALEJANDREZ LOPEZ	1,600.00	0.00	0.00	0.00	1,600.00	0.00
JESUS MENDOZA RUIZ	1,000.00	0.00	0.00	0.00	1,000.00	0.00
SIMON RODRIGUEZ SANDOVAL	4,500.00	0.00	0.00	0.00	4,500.00	0.00
MARGARITA CRUZ CAZARES	600.00	0.00	0.00	0.00	600.00	0.00
VENTURINO MACIAS MENDOZA	2,000.00	0.00	0.00	0.00	2,000.00	0.00
MODESTA MARTINEZ RODRIGUEZ	2,000.00	0.00	0.00	0.00	2,000.00	0.00
GUILLERMINA ALCARAZ ROBLES	1,000.00	0.00	0.00	0.00	1,000.00	0.00




MUNICIPIO DE COQUIMATLAN, COL.
Sistema Integral de Contabilidad Gubernamental
ANALISIS DE SALDOS CONTABLES
DEL 1 DE MARZO AL 31 DE MARZO DE 2022

Descripción	Saldo Anterior		Movimientos		Saldo Actual	
	Debe	Haber	Debe	Haber	Debe	Haber
MARIA DE LOS ANGELES SOTO	1,500.00	0.00	0.00	0.00	1,500.00	0.00
SANDRA ROMERO MANCILLA	1,500.00	0.00	0.00	0.00	1,500.00	0.00
MARISOL VENTURA CHAVEZ	1,500.00	0.00	0.00	0.00	1,500.00	0.00
NARCISO LEON RUIZ	2,000.00	0.00	0.00	0.00	2,000.00	0.00
ISABEL JUAREZ PATILA	3,000.00	0.00	0.00	0.00	3,000.00	0.00
JUAN SOLIS GALINDO	1,249.97	0.00	0.00	0.00	1,249.97	0.00
OSCAR GARCIA SILVA	5,000.00	0.00	0.00	0.00	5,000.00	0.00
JESUS FERNANDO HEREDIA	3,250.01	0.00	0.00	0.00	3,250.01	0.00
J JESUS SOSA LARIOS	3,750.00	0.00	0.00	0.00	3,750.00	0.00
MA DOLORES RUIZ PEREZ	3,749.00	0.00	0.00	0.00	3,749.00	0.00
MA DE LOURDES POLANCO GONZALEZ	4,000.00	0.00	0.00	0.00	4,000.00	0.00
PEDRO CARDENAS CERVANTES	2,500.00	0.00	0.00	0.00	2,500.00	0.00
ISAIAS PRADO SILVA	4,000.00	0.00	0.00	0.00	4,000.00	0.00
MA MAGDALENA MOPRENO	2,500.00	0.00	0.00	0.00	2,500.00	0.00
FIDELINA LEMUS GONZALEZ	5,000.00	0.00	0.00	0.00	5,000.00	0.00
MA DEL REFUGIO VILLASEÑOR	4,500.00	0.00	0.00	0.00	4,500.00	0.00
LEONARDO GONZAGA BALTAZAR	3,000.00	0.00	0.00	0.00	3,000.00	0.00
GABRIEL MAGAÑA	10,000.00	0.00	0.00	0.00	10,000.00	0.00
ELIZABETH JACOBO PEREZ	5,000.00	0.00	0.00	0.00	5,000.00	0.00
INGRESOS POR RECUPERAR A CORTO PLAZO	1,000,000.00	0.00	0.00	0.00	1,000,000.00	0.00
INGRESOS DEVENGADOS POR PARTICIPACIONES Y APORTACIONES FEDERALES	1,000,000.00	0.00	0.00	0.00	1,000,000.00	0.00
CONVENIOS	1,000,000.00	0.00	0.00	0.00	1,000,000.00	0.00
APOYOS EXTRAORDINARIOS	1,000,000.00	0.00	0.00	0.00	1,000,000.00	0.00
APOYOS EXTRAORDINARIOS DE GOBIENRO DEL ESTADO	1,000,000.00	0.00	0.00	0.00	1,000,000.00	0.00
DEUDORES POR ANTICIPOS DE TESORERIA A CORTO PLAZO	48,386.82	0.00	33,406.92	33,406.92	48,386.82	0.00
DEUDORES POR FONDOS REVOLVENTES	48,386.82	0.00	33,406.92	33,406.92	48,386.82	0.00
PRESIDENCIA MUNICIPAL	0.00	10,892.93	0.00	0.00	0.00	10,892.93
PRECIADO BEAS ENRIQUE	0.00	6.00	0.00	0.00	0.00	6.00
SALVADOR FUENTES PEDROZA	710.00	0.00	0.00	0.00	710.00	0.00
PIZANO PEREZ MAYRA CITLALI	0.00	10,357.34	0.00	0.00	0.00	10,357.34
EUGENIA MARGARITA JIMENEZ COBIAN	0.00	109.59	0.00	0.00	0.00	109.59
JOSE GUADALUPE BENAVIDES FLORIAN	0.00	1,130.00	0.00	0.00	0.00	1,130.00
OFICIALÍA MAYOR	51,441.17	0.00	33,406.92	33,406.92	51,441.17	0.00
SERGIO HERNANDEZ TORRES	26.21	0.00	0.00	0.00	26.21	0.00




MUNICIPIO DE COQUIMATLAN, COL.
Sistema Integral de Contabilidad Gubernamental
ANALISIS DE SALDOS CONTABLES
DEL 1 DE MARZO AL 31 DE MARZO DE 2022

Descripción	Saldo Anterior		Movimientos		Saldo Actual	
	Debe	Haber	Debe	Haber	Debe	Haber
MONICA LIZETTE GUTIERREZ MENDOZA	6,277.41	0.00	0.00	0.00	6,277.41	0.00
PEDRO SALOME GALARZA FLORES	0.00	10,000.00	0.00	0.00	0.00	10,000.00
VERONICA CALVARIO MONTAÑO	4,990.00	0.00	0.00	0.00	4,990.00	0.00
ENRIQUE ALEJANDRO PRECIADO URISTA	500.00	0.00	0.00	0.00	500.00	0.00
ARTURO SERAFIN HERNANDEZ SANTANA	500.00	0.00	0.00	0.00	500.00	0.00
WILIBALDO EPITACIO GUTIERREZ DUENAS	35,000.00	0.00	0.00	0.00	35,000.00	0.00
FRANCISCO ANDRADE SANCHEZ	0.00	5,389.24	0.00	0.00	0.00	5,389.24
JOSE MANUEL SANCHEZ VAZQUEZ	0.00	0.46	0.00	0.00	0.00	0.46
DIAZ DECENA AARON SINAI	9,622.00	0.00	33,406.92	33,406.92	9,622.00	0.00
LEONOR ALCARAZ MANZO	9,915.25	0.00	0.00	0.00	9,915.25	0.00
TESORERIA MUNICIPAL	12,659.75	0.00	0.00	0.00	12,659.75	0.00
DELGADO RAMIREZ JACQUELINE	0.00	0.10	0.00	0.00	0.00	0.10
FLORA MIREYA UREÑA JARA	3,000.00	0.00	0.00	0.00	3,000.00	0.00
JESUS LOPEZ GARCIA	5,000.00	0.00	0.00	0.00	5,000.00	0.00
ENRIQUE FIGUEROA FAJARDO	0.00	0.15	0.00	0.00	0.00	0.15
ESTEBAN AVALOS VAZQUEZ	4,660.00	0.00	0.00	0.00	4,660.00	0.00
DEPENDENCIAS SERVICIOS PÚBLICOS	110.35	0.00	0.00	0.00	110.35	0.00
ROGELIO RAMIREZ ARIAS	110.35	0.00	0.00	0.00	110.35	0.00
DEPENDENCIAS OBRAS PÚBLICAS Y/O DESARROLLO URBANO	0.00	4,931.52	0.00	0.00	0.00	4,931.52
SERGIO ALEJANDRO POLANCO CABELLOS	0.00	4,931.52	0.00	0.00	0.00	4,931.52
PRESTAMOS OTORGADOS A CORTO PLAZO	17,084,641.04	0.00	0.00	40,000.00	17,044,641.04	0.00
PRÉSTAMOS AL SECTOR PÚBLICO	17,084,641.04	0.00	0.00	40,000.00	17,044,641.04	0.00
PRÉSTAMOS PARA ENTIDADES DE LA ADMINISTRACIÓN PARAMUNICIPAL	17,084,641.04	0.00	0.00	40,000.00	17,044,641.04	0.00
COMISION DE AGUA POTABLE	17,017,288.04	0.00	0.00	40,000.00	16,977,288.04	0.00
SAT	67,353.00	0.00	0.00	0.00	67,353.00	0.00
DERECHOS A RECIBIR BIENES O SERVICIOS	2,122,470.53	0.00	0.00	1,803.80	2,120,666.73	0.00
ANTICIPO A PROVEEDORES POR ADQUISICIÓN DE BIENES Y PRESTACIÓN DE SERVICIOS A CORTO PLAZO	1,580,768.40	0.00	0.00	1,803.80	1,578,964.60	0.00
ANTICIPO A PROVEEDORES POR ADQUISICIÓN DE BIENES DE CONSUMO	1,369,993.93	0.00	0.00	1,803.80	1,368,190.13	0.00
OMETEOTL LEON URIBE CASTILLO	150,000.00	0.00	0.00	0.00	150,000.00	0.00
SIRIA SARAI ESPINOSA OSEGUERA	278,920.13	0.00	0.00	0.00	278,920.13	0.00
RAFAEL MENDOZA GODINEZ	16,000.00	0.00	0.00	0.00	16,000.00	0.00
PLASENCIA ACUEDUCTO SA DE CV	6,370.00	0.00	0.00	0.00	6,370.00	0.00
FLORENCIO MENDEZ GUTIERREZ	5,000.00	0.00	0.00	0.00	5,000.00	0.00




MUNICIPIO DE COQUIMATLAN, COL.
Sistema Integral de Contabilidad Gubernamental
ANALISIS DE SALDOS CONTABLES
DEL 1 DE MARZO AL 31 DE MARZO DE 2022

Descripción	Saldo Anterior		Movimientos		Saldo Actual		Haber
	Debe	Haber	Debe	Haber	Debe	Haber	
MA. CARMEN RAMIREZ BARRERA	35,825.00	0.00	0.00	0.00	35,825.00	0.00	
NETZAHUALCOYOTL AMEZCUA RENTERIA	24,000.00	0.00	0.00	0.00	24,000.00	0.00	
JAVIER GONZALEZ CHAVEZ	47,425.30	0.00	0.00	0.00	47,425.30	0.00	
CARLOS MUÑOZ DEL RIO	38,999.86	0.00	0.00	0.00	38,999.86	0.00	
PEDRO MICHEL COBIAN	16,109.00	0.00	0.00	0.00	16,109.00	0.00	
PLAYERAS Y CAMISAS DE COLIMA S. DE R.L. DE C.V.	162,946.72	0.00	0.00	0.00	162,946.72	0.00	
FLORENCIO LARIOS GAYTAN S.A DE C.V.	10,000.00	0.00	0.00	0.00	10,000.00	0.00	
BOGAR GERZAIN VALDOVINOS GIL	0.00	0.20	0.00	0.00	0.00	0.20	
ERNESTO RAMOS LOPEZ	2,250.00	0.00	0.00	0.00	2,250.00	0.00	
FERNANDO ORTIZ PEREZ	6,090.00	0.00	0.00	0.00	6,090.00	0.00	
STAR PUBLICIDAD E IMPRESION, S.A. DE C.V.	24,630.28	0.00	0.00	0.00	24,630.28	0.00	
JUAN GABRIEL NUÑEZ BAUTISTA	67,312.00	0.00	0.00	0.00	67,312.00	0.00	
JOSE TORRES GARCIA	0.00	18,532.16	0.00	0.00	0.00	18,532.16	
GRACIELA MENDEZ VILLANUEVA	0.00	0.00	0.00	1,803.80	0.00	1,803.80	
MACIAS JORGE ALEJANDRO	4,000.00	0.00	0.00	0.00	4,000.00	0.00	
JORGE MANUEL PADILLA CONTRERAS	228,072.00	0.00	0.00	0.00	228,072.00	0.00	
YOLANDA JIMENEZ VIDRIO	30,000.00	0.00	0.00	0.00	30,000.00	0.00	
LUIS FRANCISCO LOPEZ MONTAÑO	10,000.00	0.00	0.00	0.00	10,000.00	0.00	
CRISTINA GUERRERO GALLEGOS	1,276.00	0.00	0.00	0.00	1,276.00	0.00	
J. JESUS GONZALEZ HERNANDEZ	14,500.00	0.00	0.00	0.00	14,500.00	0.00	
EDGAR OCTAVIO GONZALEZ MEDINA	208,800.00	0.00	0.00	0.00	208,800.00	0.00	
ANTICIPO A PROVEEDORES POR PRESTACIÓN DE SERVICIOS	210,774.47	0.00	0.00	0.00	210,774.47	0.00	
ENRIQUE ALEJANDRO PRECIADO URISTA	86,428.47	0.00	0.00	0.00	86,428.47	0.00	
GUILLERMO NAVARRO OCHOA	30,000.00	0.00	0.00	0.00	30,000.00	0.00	
MENESES FLORES FELIPE	30,000.00	0.00	0.00	0.00	30,000.00	0.00	
LUIS ALFONSO MACIAS ZEPEDA	10,000.00	0.00	0.00	0.00	10,000.00	0.00	
CORPORATIVO ELECTRICO TAPATIO	54,346.00	0.00	0.00	0.00	54,346.00	0.00	
ANTICIPO A CONTRATISTAS POR OBRAS PÚBLICAS A CORTO PLAZO	541,702.13	0.00	0.00	0.00	541,702.13	0.00	
ANTICIPOS A CONTRATISTAS DE OBRA PÚBLICA POR EJERCICIO FISCAL	89,809.56	0.00	0.00	0.00	89,809.56	0.00	
ANTICIPOS EJERCICIO FISCAL 2012 PÚBLICA CON RECURSOS FAISM	89,809.56	0.00	0.00	0.00	89,809.56	0.00	
GILDARDO ALVAREZ PULIDO	50,000.00	0.00	0.00	0.00	50,000.00	0.00	
CASTILLO TRINIDAD Y ASOCIADOS S.A DE C.V.	0.00	0.01	0.00	0.00	0.00	0.01	
FRANCISCO VEGA CARRILLO	6,890.00	0.00	0.00	0.00	6,890.00	0.00	




MUNICIPIO DE COQUIMATLAN, COL.
Sistema Integral de Contabilidad Gubernamental
ANALISIS DE SALDOS CONTABLES
DEL 1 DE MARZO AL 31 DE MARZO DE 2022

Descripción	Saldo Anterior		Movimientos		Saldo Actual	
	Debe	Haber	Debe	Haber	Debe	Haber
ANTICIPOS A CONTRATISTAS DE OBRA PÚBLICA CON RECURSOS TRANSFERIDOS DE PROGRAMA 3X1 PARA MIGRANTES	32,919.57	0.00	0.00	0.00	32,919.57	0.00
GILVARDO ALVAREZ PULIDO	13,919.57	0.00	0.00	0.00	13,919.57	0.00
CONSTRUCCION Y MANTENIMIENTO EMACOL S.C.	19,000.00	0.00	0.00	0.00	19,000.00	0.00
SIGPOT	451,892.57	0.00	0.00	0.00	451,892.57	0.00
ACTIVO NO CIRCULANTE	181,194,470.41	0.00	0.00	0.00	181,194,470.41	0.00
BIENES INMUEBLES, INFRAESTRUCTURA Y CONSTRUCCIONES EN PROCESO	163,298,227.96	0.00	0.00	0.00	163,298,227.96	0.00
VIVIENDAS	6,624,464.03	0.00	0.00	0.00	6,624,464.03	0.00
VIVIENDAS EN ZONAS MARGINADAS	4,174,464.03	0.00	0.00	0.00	4,174,464.03	0.00
OTRAS VIVIENDAS PARA FINES DEL ENTE PÚBLICO	2,450,000.00	0.00	0.00	0.00	2,450,000.00	0.00
EDIFICIOS NO HABITACIONALES	10,694,900.32	0.00	0.00	0.00	10,694,900.32	0.00
UNIDADES DEPORTIVAS, PARQUES Y JARDINES	10,706,239.72	0.00	0.00	0.00	10,706,239.72	0.00
ESTACIONAMIENTOS Y APARCADEROS	0.00	11,339.40	0.00	0.00	0.00	11,339.40
CONSTRUCCIONES EN PROCESO EN BIENES DE DOMINIO PÚBLICO	126,737,520.39	0.00	0.00	0.00	126,737,520.39	0.00
EDIFICACIÓN HABITACIONAL EN PROCESO	9,716,103.46	0.00	0.00	0.00	9,716,103.46	0.00
AMPLIACION DE VIVIENDA	9,716,103.46	0.00	0.00	0.00	9,716,103.46	0.00
EDIFICACIÓN NO HABITACIONAL EN PROCESO	17,878,414.85	0.00	0.00	0.00	17,878,414.85	0.00
UNIDADES DEPORTIVAS, PARQUES Y JARDINES	10,340,057.19	0.00	0.00	0.00	10,340,057.19	0.00
EDIFICIOS PARA RECREACIÓN, ESPECTACULOS Y DE CONVIVENCIA SOCIAL EN ESPACIOS PÚBLICOS	7,538,357.66	0.00	0.00	0.00	7,538,357.66	0.00
CONSTRUCCIÓN DE OBRAS PARA EL ABASTECIMIENTO DE AGUA, PETRÓLEO, GAS, ELECTRICIDAD Y TELECOMUNICACIONES EN PROCESO	13,151,450.27	0.00	0.00	0.00	13,151,450.27	0.00
CONSTRUCCIÓN DE OBRAS PARA EL ABASTECIMIENTO DE AGUA	13,151,450.27	0.00	0.00	0.00	13,151,450.27	0.00
DIVISION DE TERRENOS Y CONSTRUCCIÓN DE OBRAS DE URBANIZACION EN PROCESO	73,411,069.79	0.00	0.00	0.00	73,411,069.79	0.00
CONSTRUCCIÓN DE BARDAS PERIMETRALES PARA LA DIVISION DE TERRENOS	131,652.17	0.00	0.00	0.00	131,652.17	0.00
CONSTRUCCIÓN DE OBRAS DE VIALIDADES	912,739.19	0.00	0.00	0.00	912,739.19	0.00
CONSTRUCCIÓN DE OBRAS DE DRENAJE Y ALCANTARILLADO	12,034,126.94	0.00	0.00	0.00	12,034,126.94	0.00
CONSTRUCCIÓN DE OBRAS DE BANQUETAS, RAMPAS Y MACHUELOS	1,026,741.91	0.00	0.00	0.00	1,026,741.91	0.00
CONSTRUCCIÓN DE OBRAS DE ALUMBRADO PÚBLICO	14,907,085.94	0.00	0.00	0.00	14,907,085.94	0.00




MUNICIPIO DE COQUIMATLAN, COL.
Sistema Integral de Contabilidad Gubernamental
ANALISIS DE SALDOS CONTABLES
DEL 1 DE MARZO AL 31 DE MARZO DE 2022

Descripción	Saldo Anterior		Movimientos		Saldo Actual	
	Debe	Haber	Debe	Haber	Debe	Haber
CONSTRUCCIÓN DE OBRAS DE PASOS PEATONALES, PUENTES Y SIMILARES	2,582,683.86	0.00	0.00	0.00	2,582,683.86	0.00
CONSTRUCCIÓN DE OTRAS OBRAS DE URBANIZACIÓN	41,816,039.78	0.00	0.00	0.00	41,816,039.78	0.00
CONSTRUCCIÓN DE VÍAS DE COMUNICACIÓN EN PROCESO	803,649.24	0.00	0.00	0.00	803,649.24	0.00
CONSTRUCCIÓN DE CAMINOS RURALES	803,649.24	0.00	0.00	0.00	803,649.24	0.00
OTRAS CONSTRUCCIONES DE INGENIERÍA CIVIL U OBRA PESADA EN PROCESO	7,410,135.56	0.00	0.00	0.00	7,410,135.56	0.00
OTRAS CONSTRUCCIONES EN PROCESO	7,410,135.56	0.00	0.00	0.00	7,410,135.56	0.00
INSTALACIONES Y EQUIPAMIENTO EN CONSTRUCCIONES EN PROCESO	3,278,011.84	0.00	0.00	0.00	3,278,011.84	0.00
VIVIENDAS EN ZONAS MARGINADAS	349,999.84	0.00	0.00	0.00	349,999.84	0.00
CONSTRUCCIÓN DE OBRAS DE DRENAJE Y ALCANTARILLADO	1,009,683.46	0.00	0.00	0.00	1,009,683.46	0.00
CONSTRUCCIÓN DE OBRAS DE ALUMBRADO PÚBLICO	1,918,328.54	0.00	0.00	0.00	1,918,328.54	0.00
TRABAJOS DE ACABADOS EN EDIFICACIONES Y OTROS TRABAJOS ESPECIALIZADOS EN PROCESO	1,088,685.38	0.00	0.00	0.00	1,088,685.38	0.00
CONSTRUCCIÓN DE OTRAS OBRAS DE URBANIZACIÓN	1,088,685.38	0.00	0.00	0.00	1,088,685.38	0.00
CONSTRUCCIONES EN PROCESO EN BIENES PROPIOS	19,241,343.22	0.00	0.00	0.00	19,241,343.22	0.00
DIVISIÓN DE TERRENOS Y CONSTRUCCIÓN DE OBRAS DE URBANIZACIÓN EN PROCESO	448,485.30	0.00	0.00	0.00	448,485.30	0.00
CONSTRUCCIÓN DE OBRAS DE ALUMBRADO PÚBLICO	102,416.12	0.00	0.00	0.00	102,416.12	0.00
CONSTRUCCIÓN DE OTRAS OBRAS DE URBANIZACIÓN	346,069.18	0.00	0.00	0.00	346,069.18	0.00
OTRAS CONSTRUCCIONES DE INGENIERÍA CIVIL U OBRA PESADA EN PROCESO	4,894,008.45	0.00	0.00	0.00	4,894,008.45	0.00
OTRAS CONSTRUCCIONES EN PROCESO	4,894,008.45	0.00	0.00	0.00	4,894,008.45	0.00
INSTALACIONES Y EQUIPAMIENTO EN CONSTRUCCIONES EN PROCESO	357,567.56	0.00	0.00	0.00	357,567.56	0.00
EDIFICIOS PARA OFICINAS ADMINISTRATIVAS Y DE SERVICIOS AL PÚBLICO	200,395.00	0.00	0.00	0.00	200,395.00	0.00
OTRAS CONSTRUCCIONES EN PROCESO	157,172.56	0.00	0.00	0.00	157,172.56	0.00
TRABAJOS DE ACABADOS EN EDIFICACIONES Y OTROS TRABAJOS ESPECIALIZADOS EN PROCESO	13,541,281.91	0.00	0.00	0.00	13,541,281.91	0.00
CONSTRUCCIÓN DE OTRAS OBRAS DE URBANIZACIÓN	13,541,281.91	0.00	0.00	0.00	13,541,281.91	0.00
BIENES MUEBLES	17,196,987.57	0.00	0.00	0.00	17,196,987.57	0.00
MOBILIARIO Y EQUIPO DE ADMINISTRACIÓN	14,860,590.11	0.00	0.00	0.00	14,860,590.11	0.00
MUEBLES DE OFICINA Y ESTANTERÍA	39,510.01	0.00	0.00	0.00	39,510.01	0.00
EQUIPO DE CÓMPUTO Y DE TECNOLOGÍAS DE LA INFORMACIÓN	77,608.64	0.00	0.00	0.00	77,608.64	0.00




MUNICIPIO DE COQUIMATLAN, COL.
 Sistema Integral de Contabilidad Gubernamental
ANALISIS DE SALDOS CONTABLES
DEL 1 DE MARZO AL 31 DE MARZO DE 2022

Descripción	Saldo Anterior		Movimientos		Saldo Actual	
	Debe	Haber	Debe	Haber	Debe	Haber
OTROS MOBILIARIOS Y EQUIPOS DE ADMINISTRACIÓN	3,090,352.23	0.00	0.00	0.00	3,090,352.23	0.00
BIENES DE INVENTARIO SALDOS INICIALES	9,727,501.22	0.00	0.00	0.00	9,727,501.22	0.00
12 ESCRITORIOS DE 1.2 X .60 X .75 (9 CERZEZO Y 3 CHOCOLATES)	17,956.80	0.00	0.00	0.00	17,956.80	0.00
8 MESAS PARA COMPUTADORAS DE .6 X .40 X 75 COLOR CERZEZO	5,382.40	0.00	0.00	0.00	5,382.40	0.00
7 MESAS PAR AIMPRESORAS DE .6 X .40 X .75 COLOR NEGRO	4,790.80	0.00	0.00	0.00	4,790.80	0.00
3 ARCHIVEROS DE 3 GAVETAS COLOR CERZEZO CON NEGRO	8,630.40	0.00	0.00	0.00	8,630.40	0.00
37 SILLAS DE VISTA COLOR CAFE NEGRO BITONADO	11,803.00	0.00	0.00	0.00	11,803.00	0.00
12 SILLAS SECRETARIALES CON BRAZO COLOR NEGRO	13,858.75	0.00	0.00	0.00	13,858.75	0.00
12 SILLON SEMI EJECUTIVO COLOR NEGRO	14,343.17	0.00	0.00	0.00	14,343.17	0.00
6 CONJUNTO DANES COLOR CHOCOLATE	79,448.40	0.00	0.00	0.00	79,448.40	0.00
1 MOSTRADOR DE 2.4 X .60 X 1.10 COLOR CHOCOLATE	8,676.80	0.00	0.00	0.00	8,676.80	0.00
1 CAJONERA TRIPLE COLOR CHOCOLATE	1,496.40	0.00	0.00	0.00	1,496.40	0.00
2 MODULOS EN I DE 1.40 X 1.60 X .60 X .45 X .75 COLOR CERZEZO	2,934.80	0.00	0.00	0.00	2,934.80	0.00
2 LATERALES CON CAJONERAS COLOR CERZEZO CON NEGRO	2,760.80	0.00	0.00	0.00	2,760.80	0.00
1 LIBRERO DE .86 X .40 X 1.90	3,306.00	0.00	0.00	0.00	3,306.00	0.00
1 MODULO DE 2.00 X 2.00 X 1.60 X .40 X .75 COLOR CERZEZO CON NEGRO	6,820.80	0.00	0.00	0.00	6,820.80	0.00
2 LIBREROS DE 1.00 X .40 X 1.20 CON PUERTAS COLOR CERZEZO/NEGRO	8,584.00	0.00	0.00	0.00	8,584.00	0.00
3 LIBRESOS DE 2.40X.40X1.14 CON ENTREPAÑOS Y PUESTAS	16,356.00	0.00	0.00	0.00	16,356.00	0.00
1 LIBRESO DE 2.40 X .40 X .86 CON ENTREPAÑOS Y PUESTAS	4,616.80	0.00	0.00	0.00	4,616.80	0.00
1 MODULO DE RECEPCION DE 7.40X.60X1.10 CON REPISA	11,414.40	0.00	0.00	0.00	11,414.40	0.00
5 PORTA TECLADO DESLIZABLE COLOR CERZEZO CON NEGRO	1,682.00	0.00	0.00	0.00	1,682.00	0.00
5 PORTA CPU MOVILCOLOR CERZEZO CON NEGRO	1,566.00	0.00	0.00	0.00	1,566.00	0.00
5 CAJONERA UN CAJON LAPICERO Y UNO DE ARCHIVO	3,648.20	0.00	0.00	0.00	3,648.20	0.00
1 MEZA PARA IMPRESORA DE 1.00X.50X.75 CERZEZO CON NEGRO	1,148.40	0.00	0.00	0.00	1,148.40	0.00
1 MESA DE JUNATS DE 1.60X.80X.75 COLOR CHOCOLATE	1,728.40	0.00	0.00	0.00	1,728.40	0.00




MUNICIPIO DE COQUIMATLAN, COL.
Sistema Integral de Contabilidad Gubernamental
ANALISIS DE SALDOS CONTABLES
DEL 1 DE MARZO AL 31 DE MARZO DE 2022

Descripción	Saldo Anterior		Movimientos		Saldo Actual	
	Debe	Haber	Debe	Haber	Debe	Haber
1 LIBRERO DE 1.40X.40X2.00 CON PUERTAS COLOR CHOCOLATE	9,744.00	0.00	0.00	0.00	9,744.00	0.00
1 LIBRERO DE 1.70X.40X2 CON PUETAS COLOR CHOCOLATE	8,584.00	0.00	0.00	0.00	8,584.00	0.00
6 SILLAS DE VISTA COLOR CAFE NEGRO BITONADO	3,062.40	0.00	0.00	0.00	3,062.40	0.00
1 MESA DE CENTRO DE .80X.40X.55 COLOR CHOCOLATE	719.20	0.00	0.00	0.00	719.20	0.00
10 SILLONES CH-100 COLOR NEGRO CROMADOS	33,524.00	0.00	0.00	0.00	33,524.00	0.00
1 SILLON OHE-205 CROMADO COLOR NEGRO	6,262.84	0.00	0.00	0.00	6,262.84	0.00
1 MESA DE JUNATS EN FORMA DE U DE 5.00X.60X.75	11,576.80	0.00	0.00	0.00	11,576.80	0.00
2 LIBREROS DE .65X.40X.90 CON PUERTAS COLOR CHOCOLATE	14,414.16	0.00	0.00	0.00	14,414.16	0.00
1 ESCRITORIO DE 2.40X.80X.75 CON CAJONERA Y LATERAL CON CAJONERA	18,700.94	0.00	0.00	0.00	18,700.94	0.00
1 MESA DE CENTRO CON CRISTAL DE .80X.40X.55 COLOR CHOCOLATE	1,532.86	0.00	0.00	0.00	1,532.86	0.00
2 MESA ESQUINERA DE 60X60 CON CRISTAL COLOR CHOCOLATE	2,737.60	0.00	0.00	0.00	2,737.60	0.00
1 GAVETA COLGANTE DE 1.00X.40X.40 COLOR CEREZO CON NEGRO	2,030.00	0.00	0.00	0.00	2,030.00	0.00
1 MUEBLE PARA RED DE .86X.40X1.80 CON PATAS COLOR CREZO	4,292.00	0.00	0.00	0.00	4,292.00	0.00
1 ESCRITORIO DE 1.50X.60X.75 CON LATERAL DE 1.10X.45X.75 Y LIBRERO	6,878.80	0.00	0.00	0.00	6,878.80	0.00
3 CUBIERTAS DE ESCRITORIO DE 1.80X.75 DE 28 MM COLOR CHOCOLATE	3,584.40	0.00	0.00	0.00	3,584.40	0.00
3 PUENTES DE .90X.40 CON PORTA TECLADO	3,375.60	0.00	0.00	0.00	3,375.60	0.00
1 GAVETA COLGANTE DE 1.20X.40X.40 CONTRES PUERTAS	1,914.00	0.00	0.00	0.00	1,914.00	0.00
1 LIBRERO DE 1.10X.40X1.82 CON PUERTAS COLOR CHOCLATE	4,628.40	0.00	0.00	0.00	4,628.40	0.00
1 MESA DE .70X.40X.72 CON ENTREPAÑO Y RODAJAS	800.40	0.00	0.00	0.00	800.40	0.00
1 MESA DE .70X.40X.75 CON ENTREPAÑOS Y NIVELADORES	754.00	0.00	0.00	0.00	754.00	0.00
1 MUEBLE TIPO GAVETA PARA COCINETA DE 1.76X.40X.60 CON PUERTAS COLOR CHOCOLATE	2,894.20	0.00	0.00	0.00	2,894.20	0.00
1 MUEBLE APARENTE DE 2.05X.60X.83 PARA COCINETA COLOR CHOCOLATE	2,424.40	0.00	0.00	0.00	2,424.40	0.00
1 MUEBLE TIPO GAVETA COLGANTE DE 1.47X.63X.60 CON PUERTAS COLOR CHOCLATE	4,123.80	0.00	0.00	0.00	4,123.80	0.00




MUNICIPIO DE COQUIMATLAN, COL.
Sistema Integral de Contabilidad Gubernamental
ANALISIS DE SALDOS CONTABLES
DEL 1 DE MARZO AL 31 DE MARZO DE 2022

Descripción	Saldo Anterior		Movimientos		Saldo Actual	
	Debe	Haber	Debe	Haber	Debe	Haber
I MUEBLE APARENTE DE 1.47X.63X93 CON PUERTAS COLOR CHOCOLATE	3,027.60	0.00	0.00	0.00	3,027.60	0.00
1 NICHOS PARA BANDERA DE TRES NIVELES COLOR CHOCOLATE	2,668.00	0.00	0.00	0.00	2,668.00	0.00
1 MESA DE CENTRO DE .80X.80 CON CRISTAL COLOR CHOCOLATE	2,367.56	0.00	0.00	0.00	2,367.56	0.00
1 CUBIERTA DE CRISTAL DE 1.90X.80	807.36	0.00	0.00	0.00	807.36	0.00
1 CUBIERTA DE CRISTAL DE 1.55X.40	330.60	0.00	0.00	0.00	330.60	0.00
1 CUBIERTA DE CRISTAL DE 2.10X.40	451.22	0.00	0.00	0.00	451.22	0.00
1 STAND DE PASTICO CORRUGADO 100% POLIPROPILENO	3,543.80	0.00	0.00	0.00	3,543.80	0.00
1 SALA MOD MANCHESTER 3-2-1	9,350.00	0.00	0.00	0.00	9,350.00	0.00
1 RP-8010-IV SILLON EJEC. RESP. ALTO INORY MEC KNEE-TIL	6,495.77	0.00	0.00	0.00	6,495.77	0.00
2 OHV-54 SILLON DE VISTA CALEA IVORY	3,245.68	0.00	0.00	0.00	3,245.68	0.00
2 PODADORAS MURRAY 6.5HP BOLSA 22 LL 44	11,999.99	0.00	0.00	0.00	11,999.99	0.00
1 IMPRESORA MULTIFUNCIONAL HP F3050	1,200.00	0.00	0.00	0.00	1,200.00	0.00
1 ESTUFA ACROS MOD AFT1800T	4,593.01	0.00	0.00	0.00	4,593.01	0.00
1 BASCULA CON ESTIRAMIENTO CAMRY	4,749.97	0.00	0.00	0.00	4,749.97	0.00
13 BASCULA DE PUIISO SENCILLA CAMRY	8,840.05	0.00	0.00	0.00	8,840.05	0.00
2 SET BAUNOMENTRO CON ESTETOSCOPIO DUPLEX LUMED	1,409.99	0.00	0.00	0.00	1,409.99	0.00
13 RADIOGRABADORA SONY MOD.CFD-RG880CP	51,350.11	0.00	0.00	0.00	51,350.11	0.00
1 REPRODUCTOR DE VIDEO SONY XGA VPL-EX100	7,500.00	0.00	0.00	0.00	7,500.00	0.00
1 LAPTOP SONY VPCYB35A/S,PLATA	7,769.99	0.00	0.00	0.00	7,769.99	0.00
1 CAMARA DIGITAL SONY W570	9,928.95	0.00	0.00	0.00	9,928.95	0.00
1 MESA DE MAYO,CROMADA.DE 1.20X80MTS.	3,364.00	0.00	0.00	0.00	3,364.00	0.00
1 PORTAFOLIO PARA LA COMPUTADORA SONY VPCEK20ALW BLANCA	710.00	0.00	0.00	0.00	710.00	0.00
1 MEMORIA USB KINGSTON 16 GB	350.00	0.00	0.00	0.00	350.00	0.00
1 MEMORIA DE 16 GB SD PARA CAMARA SONY MOD.DSCW570	700.00	0.00	0.00	0.00	700.00	0.00
1 BOCINAS PARA COMPUTADORA ACTEK SERIE 370	600.00	0.00	0.00	0.00	600.00	0.00
1 LECTOR DE MEMORIA CON ENTRADA ESB	150.00	0.00	0.00	0.00	150.00	0.00
3 LICUADORA PROCTOR SILEX MOD. 53171R 3 VEL	2,367.06	0.00	0.00	0.00	2,367.06	0.00
4 VAPOERAS DE ACERO VASCONIA	2,640.02	0.00	0.00	0.00	2,640.02	0.00
5 CUCHARON PARA AGUA VASCONIA	399.91	0.00	0.00	0.00	399.91	0.00
I SILLA SECRETARIAL MOD-E-20 NEGRO	785.00	0.00	0.00	0.00	785.00	0.00




MUNICIPIO DE COQUIMATLAN, COL.
Sistema Integral de Contabilidad Gubernamental
ANALISIS DE SALDOS CONTABLES
DEL 1 DE MARZO AL 31 DE MARZO DE 2022

Descripción	Saldo Anterior		Movimientos		Saldo Actual	
	Debe	Haber	Debe	Haber	Debe	Haber
3 SILLAS SECRETARIALES COLOR VINO	1,397.25	0.00	0.00	0.00	1,397.25	0.00
2 SILLAS SECRETARIALES ERGONOMICO	1,999.85	0.00	0.00	0.00	1,999.85	0.00
2 SILLA JIFA DE VISITANTE	598.00	0.00	0.00	0.00	598.00	0.00
ESCALERA EXTENSION 494-28ESC.8.54 MTS.	2,116.00	0.00	0.00	0.00	2,116.00	0.00
8 COMPUTADORAS MARCA HP MS230LA 2GB	87,447.02	0.00	0.00	0.00	87,447.02	0.00
PORTATIL EEE PC 1001PXD-EM17	4,599.99	0.00	0.00	0.00	4,599.99	0.00
CAMARA CLEAR SHORT 30	247.02	0.00	0.00	0.00	247.02	0.00
PORTACAMARA	25.00	0.00	0.00	0.00	25.00	0.00
MOTOBOMBA CENTRIFUGA HORIZONTAL MARCA EVANS MODELO 4HME0200A	3,880.00	0.00	0.00	0.00	3,880.00	0.00
AIRE ACONDICIONADO TIPO MINI SPLIT	48,394.04	0.00	0.00	0.00	48,394.04	0.00
GATO DE PATIN 3 TONELADAS TORIN	2,400.00	0.00	0.00	0.00	2,400.00	0.00
EQUIPO KENWOOD MODELO TX 2302K, VHF , 16 CANALES, 5 WATTS	8,725.21	0.00	0.00	0.00	8,725.21	0.00
MOTOBOMBA 1" KOSHIN 1.5 HP	4,200.00	0.00	0.00	0.00	4,200.00	0.00
DESBROZADORA HUSQVARNA MODELO 345FR 45.7 CC	69,045.01	0.00	0.00	0.00	69,045.01	0.00
PODADORA MTD 6.25 HP 21 CON BOLSA 3 EN 1	5,999.99	0.00	0.00	0.00	5,999.99	0.00
TRACTOR HUSQVARNA 23HP KOHLER 46	54,900.00	0.00	0.00	0.00	54,900.00	0.00
RADIO KENWOOD TK2302 S-B102888	5,800.00	0.00	0.00	0.00	5,800.00	0.00
TELEFONO UNILINEA KY TS 5500	930.00	0.00	0.00	0.00	930.00	0.00
VEHICULO TOYOTA HILUX DOB. CAB SR MODELO 2014 (3)	746,068.98	0.00	0.00	0.00	746,068.98	0.00
SEIS COMPUTADORAS ARMADAS	65,417.04	0.00	0.00	0.00	65,417.04	0.00
DOS MULTIFUNCIONAL LASER BROTHER MFC-8710DW	12,191.60	0.00	0.00	0.00	12,191.60	0.00
IMPRESORA EPSON L 120	2,290.00	0.00	0.00	0.00	2,290.00	0.00
LAP TOP BUNDLE NANI4	48,099.59	0.00	0.00	0.00	48,099.59	0.00
IMPRESORA HP DESIGNJET	87,114.46	0.00	0.00	0.00	87,114.46	0.00
REGULADOR DE VOLTAJE 300	1,450.00	0.00	0.00	0.00	1,450.00	0.00
NO BREAK SMART BIT	8,004.00	0.00	0.00	0.00	8,004.00	0.00
1 EQUIPO DE COMPUTO PORCESADOR INTEL 21.5 P	8,305.00	0.00	0.00	0.00	8,305.00	0.00
2 EQUIPO DE COMPUTO PROCESADOR INTEL 23 PL	19,540.00	0.00	0.00	0.00	19,540.00	0.00
8 EQUIPO COMPUTO PROCESADOR INTEL 21.5 P	74,800.00	0.00	0.00	0.00	74,800.00	0.00
1 EQUIPO DE COMPUTO PROCESADOR 15 4460	14,425.00	0.00	0.00	0.00	14,425.00	0.00
MOBILIARIO Y EQUIPO EDUCACIONAL Y RECREATIVO	963,788.00	0.00	0.00	0.00	963,788.00	0.00
OTRO MOBILIARIO Y EQUIPO EDUCACIONAL Y RECREATIVO	963,788.00	0.00	0.00	0.00	963,788.00	0.00
EQUIPO DE DEFENSA Y SEGURIDAD	1,372,609.46	0.00	0.00	0.00	1,372,609.46	0.00




MUNICIPIO DE COQUIMATLAN, COL.
Sistema Integral de Contabilidad Gubernamental
ANALISIS DE SALDOS CONTABLES
DEL 1 DE MARZO AL 31 DE MARZO DE 2022

Descripción	Saldo Anterior		Movimientos		Saldo Actual	
	Debe	Haber	Debe	Haber	Debe	Haber
OTROS BIENES MUEBLES PARA LA DEFENSA Y SEGURIDAD	1,372,609.46	0.00	0.00	0.00	1,372,609.46	0.00
ACTIVOS DIFERIDOS	699,254.88	0.00	0.00	0.00	699,254.88	0.00
ESTUDIOS, FORMULACIÓN Y EVALUACIÓN DE PROYECTOS	699,254.88	0.00	0.00	0.00	699,254.88	0.00
ESTUDIOS, FORMULACIÓN Y EVALUACIÓN DE PROYECTOS ESTRATEGICOS	699,254.88	0.00	0.00	0.00	699,254.88	0.00
PASIVO	0.00	53,132,759.75	10,447,256.11	8,850,595.77	0.00	51,536,099.41
PASIVO CIRCULANTE	0.00	46,041,317.64	10,447,256.11	8,850,595.77	0.00	44,444,657.30
CUENTAS POR PAGAR A CORTO PLAZO	0.00	39,017,279.20	10,384,310.19	8,845,303.67	0.00	37,478,272.68
SERVICIOS PERSONALES POR PAGAR A CORTO PLAZO	0.00	12,689,934.66	4,802,516.37	4,917,183.12	0.00	12,804,601.41
POR EL DEVENGO DE LA NÓMINA DEL PERSONAL DE CARÁCTER PERMANENTE	0.00	12,093,547.63	3,973,185.83	4,071,746.72	0.00	12,192,108.52
PERSONAL DE BASE SINDICALIZADO	0.00	51,628.52	394,544.35	394,544.35	0.00	51,628.52
MA. DOLORES MENDEZ BENITEZ	0.00	2,993.17	0.00	0.00	0.00	2,993.17
SILVIA MEJIA NAVARRO	0.00	7,432.79	5,000.00	5,000.00	0.00	7,432.79
MARISOL DELGADO FRANCO	0.00	0.89	0.00	0.00	0.00	0.89
MARIBEL DELGADO FRANCO	0.00	0.89	0.00	0.00	0.00	0.89
ROGELIO BRUST VIRGEN	0.00	0.00	6,800.87	6,800.87	0.00	0.00
DORA BELINDA BENAVIDES RAMOS	0.00	0.89	59,842.13	59,842.13	0.00	0.89
ESPINOZA TORRES CANDELARIO	0.00	8,860.72	65,720.42	65,720.42	0.00	8,860.72
RIGOBERTO CASTRO CASTAÑEDA	0.00	0.00	9,480.93	9,480.93	0.00	0.00
EDUARDO FUENTES LOPEZ	0.00	0.00	2,493.64	2,493.64	0.00	0.00
ENRIQUE ALEJANDRO PRECIADO URISTA	0.00	5,446.07	0.00	0.00	0.00	5,446.07
ENRIQUE GALVAN CASTELLANOS	1,525.23	0.00	0.00	0.00	1,525.23	0.00
DECENA MOLINA JOSE LUIS	0.00	0.00	8,281.23	8,281.23	0.00	0.00
MA. DEL ROSARIO SOTO RODRIGUEZ	0.00	9,823.64	0.00	0.00	0.00	9,823.64
NAYELI RODEA VARGAS	0.00	0.00	20,397.21	20,397.21	0.00	0.00
MA. LUJSA MEZA RAMIREZ	0.00	0.00	1,149.36	1,149.36	0.00	0.00
HERNANDEZ LOPEZ ARTURO	0.00	0.00	15,147.52	15,147.52	0.00	0.00
GUTIERREZ LOPEZ J. GUADALUPE	0.00	4,575.68	0.00	0.00	0.00	4,575.68
JUAN VAZQUEZ TEODORO	3,187.20	0.00	0.00	0.00	3,187.20	0.00
POLANCO LARIOS JESUS CANDELARIO	0.00	0.00	6,340.89	6,340.89	0.00	0.00
J. GUADALUPE LOPEZ MOJICA	11,026.55	0.00	0.00	0.00	11,026.55	0.00
CHRISTIAN JOEL MUÑIZ DELGADO	0.00	10,000.00	0.00	0.00	0.00	10,000.00
LEON RINCON GUILLERMO	0.00	0.00	14,733.22	14,733.22	0.00	0.00




MUNICIPIO DE COQUIMATLAN, COL.
Sistema Integral de Contabilidad Gubernamental
ANALISIS DE SALDOS CONTABLES
DEL 1 DE MARZO AL 31 DE MARZO DE 2022

Descripción	Saldo Anterior		Movimientos		Saldo Actual	
	Debe	Haber	Debe	Haber	Debe	Haber
RICARDO LOPEZ SUAREZ	0.00	0.00	22,432.34	22,432.34	0.00	0.00
NESTOR LOPEZ GONZALEZ	0.00	0.00	9,611.26	9,611.26	0.00	0.00
ANA SUGEY LOPEZ SANTOYO	0.00	0.00	24,833.66	24,833.66	0.00	0.00
JOSE ALFREDO SOTO RODRIGUEZ	0.00	0.00	6,222.42	6,222.42	0.00	0.00
JOSE LUIS REYES MARTINEZ	0.00	0.00	14,915.12	14,915.12	0.00	0.00
J. JESUS BENAVIDES RODRIGUEZ	0.00	0.00	6,049.16	6,049.16	0.00	0.00
RAFAEL GALVAN CASTELLANOS	0.00	352.06	0.00	0.00	0.00	352.06
MARTA EUGENIA GALLARDO OSORIO	0.00	0.00	59,109.28	59,109.28	0.00	0.00
FRANCISCO ANDRADE VENEGAS	0.00	4,575.68	0.00	0.00	0.00	0.00
ABEL RINCON RAMOS	0.00	0.00	12,634.25	12,634.25	0.00	4,575.68
MAYRE DENIZ ROSALES	0.00	0.00	7,254.74	7,254.74	0.00	0.00
DORA LILIA GUTIERREZ ALVARADO	0.00	16,094.70	16,094.70	16,094.70	0.00	16,094.70
JUAN JESUS LOPEZ AGUILAR	2,789.68	0.00	0.00	0.00	2,789.68	0.00
PERSONAL DE BASE	2,485.21	0.00	76,584.79	76,584.79	2,485.21	0.00
SILVIA OLAGUE CARRASCO	2,485.21	0.00	71,830.35	71,830.35	2,485.21	0.00
NORMA YESENIA JIMENEZ COBIAN	0.00	0.00	2,739.39	2,739.39	0.00	0.00
VICTORIA OLAGUE CARRASCO	0.00	0.00	2,015.05	2,015.05	0.00	0.00
PERSONAL DE CONFIANZA Y FUNCIONARIOS	0.00	2,494,778.10	361,107.25	180,488.90	0.00	2,314,159.75
ANTONIO PEREZ ALCALA	300.00	0.00	0.00	0.00	300.00	0.00
ROBERTO MORALES CONTRERAS	0.00	1,598.09	0.00	0.00	0.00	1,598.09
ADAME GUTIERREZ MA. GUADALUPE	20.00	0.00	32,380.34	32,380.34	20.00	0.00
H. AYUNTAMIENTO DE COQUIMATLAN, COLIMA	406,745.48	0.00	0.00	0.00	406,745.48	0.00
MA. CARMEN VARGAS CALVARIO	0.00	4,422.78	0.00	0.00	0.00	4,422.78
YOLANDA JIMENEZ VIDRIO	0.00	295,030.00	0.00	0.00	0.00	295,030.00
GUTIERREZ MORALES MARCELINO	0.00	20,028.00	0.00	0.00	0.00	20,028.00
ROBERTO GEORGE GALLARDO	0.00	7,500.00	3,000.00	3,000.00	0.00	7,500.00
JOSE JUAN MICHEL RAMIREZ	0.00	2,957.90	0.00	0.00	0.00	2,957.90
J. JESUS RODRIGUEZ RUIZ	0.00	1,500.00	0.00	0.00	0.00	1,500.00
MANZO PEREZ PABLO JAVIER	24,682.52	0.00	0.00	0.00	24,682.52	0.00
MICHEL RAMOS RAMON ALEJANDRO	0.00	12,000.00	0.00	0.00	0.00	12,000.00
MA. CARMEN ESPINDOLA IBARRA	0.00	1,140.00	0.00	0.00	0.00	1,140.00
LEOBARDO SANDOVAL GONZALEZ	0.00	16,671.37	0.00	0.00	0.00	16,671.37
JOSE ALFREDO GUTIERREZ COBARRUBIAS	0.00	1,140.00	0.00	0.00	0.00	1,140.00
JOSE DE JESUS LOPEZ DIAZ	0.00	1,140.00	0.00	0.00	0.00	1,140.00
MARTHA LAURA ORTEGA DELGADO	0.00	1,140.00	0.00	0.00	0.00	1,140.00
MAGALLAN RAMIREZ SANDRA	0.00	250.47	0.00	0.00	0.00	250.47
GUSTAVO OROZCO REYES	0.00	10.12	0.00	0.00	0.00	10.12
	0.00	2,500.00	0.00	0.00	0.00	2,500.00




MUNICIPIO DE COQUIMATLAN, COL.
Sistema Integral de Contabilidad Gubernamental
ANALISIS DE SALDOS CONTABLES
DEL 1 DE MARZO AL 31 DE MARZO DE 2022

Descripción	Saldo Anterior		Movimientos		Saldo Actual	
	Debe	Haber	Debe	Haber	Debe	Haber
RUVALCABA VEGA MIRNA LORENA	0.00	2,132.00	0.00	0.00	0.00	2,132.00
CRUZ NAVARRO RAFAEL	0.00	36,000.00	0.00	0.00	0.00	36,000.00
JOSE LUIS FRANCO TOPETE	410.52	0.00	1,273.86	1,273.86	410.52	0.00
LUIS MIGUEL CASTELLANOS VALENCIA	0.00	12,333.32	0.00	0.00	0.00	12,333.32
WILIBALDO EPITACIO GUTIERREZ DUENAS	0.00	162.14	0.00	0.00	0.00	162.14
EDIVALDO ROSALES RICARTE	0.00	12,600.00	5,077.16	5,077.16	0.00	12,600.00
FERNANDO CARRILLO ZAMBRANO	0.00	3,800.00	0.00	0.00	0.00	3,800.00
JOSE ANTONIO ALCARAZ ROBLES	0.00	21,919.51	0.00	0.00	0.00	21,919.51
EUGENIA MARGARITA JIMENEZ COBIAN	0.00	8,866.35	0.00	0.00	0.00	8,866.35
BEATRIZ ADRIANA RAMIREZ PADILLA	328.00	0.00	0.00	0.00	328.00	0.00
ARMANDO POLANCO PEREZ	0.00	5,000.00	0.00	0.00	0.00	5,000.00
AMED JASAM TOSCANO LARIOS	0.00	105,000.00	31,000.00	0.00	0.00	74,000.00
MONICA LIZETTE GUTIERREZ MENDOZA	0.00	31,237.87	0.00	0.00	0.00	31,237.87
JOSE MANUEL GARCIA CHAVEZ	0.00	7,157.38	0.00	0.00	0.00	7,157.38
JORGE RIOS GUZMAN	0.00	3,617.21	0.00	0.00	0.00	3,617.21
NORBERTO ESCAREÑO AVIÑA	0.00	18,396.97	0.00	0.00	0.00	18,396.97
JOSE MERCADO PLASCENCIA	3,967.79	0.00	0.00	0.00	3,967.79	0.00
GONZALO JUAREZ HERNANDEZ	0.00	10,428.83	0.00	0.00	0.00	10,428.83
JAIMÉ OROZCO CALVARIO	0.00	19,790.00	0.00	0.00	0.00	19,790.00
ENRIQUE CORTES GARCIA	0.00	19,760.00	0.00	0.00	0.00	19,760.00
OSCAR ORTIZ PADILLA	0.00	228,824.36	134,873.77	69,668.63	0.00	163,619.22
SERGIO OCHOA MARTINEZ	0.00	1,000.00	0.00	0.00	0.00	1,000.00
MANUEL PIZANO RAMOS	290.33	0.00	0.00	0.00	290.33	0.00
JOSE DE JESUS MEJIA QUIROZ	0.00	8,360.00	0.00	0.00	0.00	8,360.00
MARGARITO MARTINEZ AYALA	7,000.00	0.00	0.00	0.00	7,000.00	0.00
SALVADOR FUENTES PEDROZA	0.00	0.50	0.00	0.00	0.00	0.50
VICTOR MANUEL CALVARIO MONTAÑO	0.00	31,262.58	0.00	0.00	0.00	31,262.58
ERIKA ALEJANDRINA TEJEDA AGUILAR	0.00	31,600.00	0.00	0.00	0.00	31,600.00
LEONOR ALCARAZ MANZO	0.00	10,800.00	11,872.26	11,872.26	0.00	10,800.00
RAMIRO TOSCANO SANCHEZ	0.00	35,776.68	0.00	0.00	0.00	35,776.68
RAUL JUAREZ FLORIAN	0.00	1,928.00	0.00	0.00	0.00	1,928.00
LARIOS ORTEGA PEDRO	0.00	138,626.05	0.00	0.00	0.00	138,626.05
JOSE GUADALUPE BENAVIDES FLORIAN	0.00	1,082.11	0.00	0.00	0.00	1,082.11
ANGELICA CELESTE MONTAÑO GARCÍA	0.00	16,583.33	0.00	0.00	0.00	16,583.33
RUBEN DIAZ FARIAS	0.00	3,000.00	0.00	0.00	0.00	3,000.00
SERGIO JESUS OCHOA MARTINEZ	0.00	4,166.35	0.00	0.00	0.00	4,166.35
JOSE APOLINAR SANCHEZ VARGAS	0.00	19,272.87	0.00	0.00	0.00	19,272.87




MUNICIPIO DE COQUIMATLAN, COL.
 Sistema Integral de Contabilidad Gubernamental
ANÁLISIS DE SALDOS CONTABLES
DEL 1 DE MARZO AL 31 DE MARZO DE 2022

Descripción	Saldo Anterior		Movimientos		Saldo Actual	
	Debe	Haber	Debe	Haber	Debe	Haber
ERIKA ALEJANDRINA TEJADA AGUILAR	3,600.00	0.00	0.00	0.00	3,600.00	0.00
JOSE GUADALUPE BENAVIDES FLORIAN	6,547.70	0.00	0.00	0.00	6,547.70	0.00
CONRADO VAZQUEZ NAVARRO	0.00	3,617.21	0.00	0.00	0.00	3,617.21
ORTEGA VILLASEÑOR JOSE LUCAS	0.00	13,730.74	0.00	0.00	0.00	13,730.74
JOSE ROSARIO GALARZA FLORES	2,000.00	0.00	0.00	0.00	2,000.00	0.00
RAUL PULIDO JUAREZ	0.00	4,572.19	0.00	0.00	0.00	4,572.19
JORGE FABIAN DE LA MORA TORRES	0.00	21,811.45	0.00	0.00	0.00	21,811.45
J. JESUS BARAJAS	0.00	3,617.21	0.00	0.00	0.00	3,617.21
RUIZ GEORGE LUIS ENRIQUE	0.00	15,847.05	0.00	0.00	0.00	15,847.05
JOSE LUIS CONTRERAS DE JESUS	0.00	1,875.48	0.00	0.00	0.00	1,875.48
GLORIA MARINA ESPINOZA GOMEZ	0.00	6,170.00	0.00	0.00	0.00	6,170.00
ENRIQUE LÓPEZ OCHOA	0.00	1,140.00	0.00	0.00	0.00	1,140.00
JUAN FRANCISCO PEREZ GALLARDO	0.00	5,676.62	15,301.35	15,301.35	0.00	5,676.62
HERNANDEZ BELTRAN MARIA LOURDES	0.00	750.00	0.00	0.00	0.00	750.00
VELASCO LARIOS ABRAHAM ALEJANDRO	0.00	750.00	0.00	0.00	0.00	750.00
JOSE ESPERIDION SANDOVAL TADEO	0.00	624.29	0.00	0.00	0.00	624.29
FERNANDO VILLAVICENCIO LUGO	0.00	114,535.00	0.00	0.00	0.00	114,535.00
MARIA DE LOURDES HERNÁNDEZ BELTRAN	0.00	3,900.00	0.00	0.00	0.00	3,900.00
JORGE LUNA BERNABÉ	0.00	24,337.98	0.00	0.00	0.00	24,337.98
JOSE REMIGIO JUAREZ LEON	0.00	10,557.00	0.00	0.00	0.00	10,557.00
JAIIME USIEL VALENCIA HERNÁNDEZ	0.00	3,317.21	0.00	0.00	0.00	3,317.21
ALEJANDRO CEBALLOS QUIROZ	0.00	8,646.50	0.00	0.00	0.00	8,646.50
ENRIQUE GÓMEZ LÓPEZ	0.00	3,695.00	0.00	0.00	0.00	3,695.00
MARCO ANTONIO ESPÍRITU ISORDÍA	0.00	9,224.21	0.00	0.00	0.00	9,224.21
MA. GUADALUPE GUTIÉRREZ NAVARRO	1,569.45	0.00	0.00	0.00	1,569.45	0.00
JESÚS ADÁN NAVARRO GARCÍA	0.00	6,000.00	0.00	0.00	0.00	6,000.00
NICASIO GARCÍA ROSALES	0.00	9,492.00	0.00	0.00	0.00	9,492.00
ALCARAZ FLORES VÍCTOR MANUEL	0.00	3,600.00	0.00	0.00	0.00	3,600.00
ALEJANDRO CAMARENA VENTURA	0.00	14,000.00	0.00	0.00	0.00	14,000.00
CELINA ORTEGA SOLANO	3,983.85	0.00	0.00	0.00	3,983.85	0.00
JUDITH GUADALUPE DUARTE SÁNCHEZ	0.00	750.00	0.00	0.00	0.00	750.00
BERENICE RIOS AREVALOS	0.00	31,779.09	0.00	0.00	0.00	31,779.09
SILVESTRE VERDUZCO CORONA	0.00	8,400.00	0.00	0.00	0.00	8,400.00
JOSE LUIS MORFIN MATA	0.00	6,187.50	0.00	0.00	0.00	6,187.50
MARIA ALCAZAR CRUZ	0.00	300.00	0.00	0.00	0.00	300.00
SILVIA JANET CONTRERAS SEGOBIANO	0.00	6,756.52	0.00	0.00	0.00	6,756.52
ERIKA GUADALUPE ORDAZ PLONEDA	12,544.04	0.00	0.00	0.00	12,544.04	0.00




MUNICIPIO DE COQUIMATLAN, COL.
Sistema Integral de Contabilidad Gubernamental
ANALISIS DE SALDOS CONTABLES
DEL 1 DE MARZO AL 31 DE MARZO DE 2022

Descripción	Saldo Anterior		Movimientos		Saldo Actual	
	Debe	Haber	Debe	Haber	Debe	Haber
ANDRES ALBERTO OROZCO LARIOS	0.00	4,222.19	0.00	0.00	0.00	4,222.19
ANDRES ALBERTO OROZCO LARIOS	0.00	175.00	0.00	0.00	0.00	175.00
EDUARDO DE LA MORA HERRERA	0.00	3,617.21	0.00	0.00	0.00	3,617.21
JOSE NUÑEZ FIGUEROA	0.00	6,435.48	0.00	0.00	0.00	6,435.48
FLORENCIO LARIOS GAYTAN S.A DE C.V.	0.00	4,564.00	0.00	0.00	0.00	4,564.00
MIGUEL ANGEL VAZQUEZ QUEVEDO	0.00	3,900.00	0.00	0.00	0.00	3,900.00
JHONATHAN JOHEL ZULUAGA ORTIZ	0.00	2,000.00	0.00	0.00	0.00	2,000.00
VICTORIA HERNANDEZ GARCIA	0.00	4,000.00	0.00	0.00	0.00	4,000.00
JESUS OROZCO MORENO	0.00	35,294.48	0.00	0.00	0.00	35,294.48
VIRGINA MATA ROMERO	0.00	1,500.00	0.00	0.00	0.00	1,500.00
CAIN HERIBERTO DIAZ MORFIN	0.00	4,000.00	0.00	0.00	0.00	4,000.00
MARIA DE LOS ANGELES RUIZ RICO	0.00	6,600.00	0.00	0.00	0.00	6,600.00
J. GUADALUPE SALAZAR MARTINEZ	0.00	703.59	0.00	0.00	0.00	703.59
MARCO ANTONIO PADILLA AVILA	0.00	300.00	0.00	0.00	0.00	300.00
MARIA DE LOS ANGELES BARBOSA MARIA	0.00	4,000.00	0.00	0.00	0.00	4,000.00
SILVA BARAJAS BENJAMIN	0.00	1,000.00	0.00	0.00	0.00	1,000.00
ALEJANDRO LINO MICHEL	0.00	550.00	0.00	0.00	0.00	550.00
MARIA SUAREZ CORTEZ	0.00	2,000.00	0.00	0.00	0.00	2,000.00
FRANCISCO VEGA CARRILLO	0.00	5,752.10	0.00	0.00	0.00	5,752.10
SIRIA SARAI ESPINOSA OSEGUERA	132,756.60	0.00	0.00	0.00	132,756.60	0.00
SILVESTRE BERNAL PULIDO	0.00	22,480.00	0.00	0.00	0.00	22,480.00
JUAN PABLO OCHOA SAHAGUN	0.00	500.00	0.00	0.00	0.00	500.00
OSCAR IVAN OCHOA SAHAGUN	0.00	29,100.59	0.00	0.00	0.00	29,100.59
JESUS ADIN VALENCIA RAMIREZ	0.00	16,000.00	0.00	0.00	0.00	16,000.00
ALVA PAPELERIA, S.A. DE C.V.	0.00	243.48	0.00	0.00	0.00	243.48
MIREYA UREÑA MUÑOZ	0.00	44,000.00	0.00	0.00	0.00	44,000.00
EDGAR ENRIQUE GOMEZ LOPEZ	0.00	14,423.47	0.00	0.00	0.00	14,423.47
AGUSTIN PERIANZA ZAVALA	0.00	252,004.53	69,668.63	0.00	0.00	182,335.90
CONTRERAS CARDENAS CHRISTIAN DIONISIO	0.00	9,750.00	0.00	0.00	0.00	9,750.00
CESAR ROBLES MORENO	0.00	2,000.00	0.00	0.00	0.00	2,000.00
RAFAEL RENDON GARCIA	0.00	3,516.15	0.00	0.00	0.00	3,516.15
IGNACIO PEREZ MARTINEZ	0.00	3,617.21	0.00	0.00	0.00	3,617.21
GONZALEZ GUZMAN MONTSERRAT	0.00	131.87	0.00	0.00	0.00	131.87
RODRIGUEZ CABELLOS OMAR ALEJANDRO	0.00	2,528.09	0.00	0.00	0.00	2,528.09
ADRIAN VEGA MARTINEZ	0.00	5,289.07	0.00	0.00	0.00	5,289.07
ADAN NIESTAS ESPINOZA	0.00	34,363.50	0.00	0.00	0.00	34,363.50
MIGUEL ANGEL VIZCAINO GONZALEZ	0.00	15,671.37	0.00	0.00	0.00	15,671.37




MUNICIPIO DE COQUIMATLAN, COL.
Sistema Integral de Contabilidad Gubernamental
ANALISIS DE SALDOS CONTABLES
DEL 1 DE MARZO AL 31 DE MARZO DE 2022

Descripción	Saldo Anterior		Movimientos		Saldo Actual	
	Debe	Haber	Debe	Haber	Debe	Haber
SERGIO RODRIGUEZ ROSALES	0.00	4,617.21	0.00	0.00	0.00	4,617.21
PEDRO VALENZUELA CERON	0.00	11,855.22	0.00	0.00	0.00	11,855.22
CORTES POLANCO ERNESTO	0.00	2,200.00	0.00	0.00	0.00	2,200.00
CRUZ MAGAÑA EDSON FELIPE	0.00	2,000.00	0.00	0.00	0.00	2,000.00
RAQUEL PEREZ GARCIA	0.00	10,966.26	0.00	0.00	0.00	10,966.26
JORGE ARMANDO MORAN PINTO	0.00	0.00	5,000.00	5,000.00	0.00	0.00
ELISA DECENA MENDEZ	0.00	3,355.57	0.00	0.00	0.00	3,355.57
EDGAR GUADALUPE GUERRERO ROSALES	0.00	8,298.62	0.00	0.00	0.00	8,298.62
MACEDONIO GUERRERO ROSALES	0.00	27,662.18	0.00	0.00	0.00	27,662.18
FRANCISCO ALEJANDRO GARCIA NAVARRO	0.00	5,930.72	0.00	0.00	0.00	5,930.72
MACIAS JORGE ALEJANDRO	0.00	34,772.28	0.00	0.00	0.00	34,772.28
LUIS ENRIQUE PUGA VIRGEN	0.00	2,000.00	0.00	0.00	0.00	2,000.00
EDUARDO HEREDIA ROJAS	0.00	12,092.08	0.00	0.00	0.00	12,092.08
HORACIO MONTES DE OCA LEON	0.00	3,816.15	0.00	0.00	0.00	3,816.15
NESTOR IVAN RAMIREZ MENDOZA	0.00	19,912.27	0.00	0.00	0.00	19,912.27
MARIO ALBERTO ALCARAZ GARCIA	0.00	27,662.18	20,364.54	20,364.54	0.00	27,662.18
PABLO FRANCISCO ARECHIGA OCHOA	0.00	3,816.15	0.00	0.00	0.00	3,816.15
MOISES CASTELLANO CASTREJON	0.00	12,666.35	0.00	0.00	0.00	12,666.35
RAQUEL MENDOZA LEON	0.00	11,855.22	0.00	0.00	0.00	11,855.22
GALVAN AGUILAR JAIME	0.00	0.00	16,550.76	16,550.76	0.00	0.00
BEATRIZ ADRIANA RAMIREZ PADILLA	0.00	9,881.86	0.00	0.00	0.00	9,881.86
PEDRO SALOME GALARZA FLORES	1,661.70	0.00	0.00	0.00	1,661.70	0.00
FRANCISCO JAVIER GUTIERREZ NUÑEZ	0.00	2,375.00	0.00	0.00	0.00	2,375.00
ALEJANDRO RAMIREZ ROSITAS	0.00	1,740.00	0.00	0.00	0.00	1,740.00
JUAN DIEGO RODRIGUEZ MICHEL	0.00	3,500.00	0.00	0.00	0.00	3,500.00
CRUZ MORAN EDGAR DANIEL	0.00	9,209.35	0.00	0.00	0.00	9,209.35
ALEJANDRA JANETH DE LA PAZ COBIAN	0.00	2,800.00	0.00	0.00	0.00	2,800.00
PEDRO DANIEL DIAZ GONZALEZ	0.00	3,516.15	0.00	0.00	0.00	3,516.15
PINEDA ZAMORA ADRIANA GUADALUPE	0.00	27,662.18	0.00	0.00	0.00	27,662.18
SANTANA YAÑEZ WILLIAM GIOVANNI	0.00	22,912.18	0.00	0.00	0.00	22,912.18
MA. FELIX AGUILAR CASTAÑEDA	0.00	4,000.00	0.00	0.00	0.00	4,000.00
ARTURO VAZQUEZ LANGARICA	10,189.83	0.00	0.00	0.00	10,189.83	0.00
PAUL AHUMADA ZEPEDA	0.00	7,000.00	0.00	0.00	0.00	7,000.00
JOSE IGNACIO GONZALEZ CARRILLO	0.00	5,059.37	0.00	0.00	0.00	5,059.37
JESUS IVAN MORENTIN BALLESTEROS	0.00	10,472.25	0.00	0.00	0.00	10,472.25
JOSE FRANCISCO LANDIN PIZANO	0.00	15,625.00	0.00	0.00	0.00	15,625.00
GABRIEL RANGEL MARTINEZ	0.00	7,270.34	0.00	0.00	0.00	7,270.34




MUNICIPIO DE COQUIMATLAN, COL.
Sistema Integral de Contabilidad Gubernamental
ANALISIS DE SALDOS CONTABLES
DEL 1 DE MARZO AL 31 DE MARZO DE 2022

Descripción	Saldo Anterior		Movimientos		Saldo Actual	
	Debe	Haber	Debe	Haber	Debe	Haber
CARLOS CHAVIRA GEORGE	0.00	4,711.45	0.00	0.00	0.00	4,711.45
NESTOR ARIEL CARDENAS BARRAGAN	3,000.00	0.00	0.00	0.00	3,000.00	0.00
MARIA ANGELICA PEREDIA HERNANDEZ	0.00	21,963.50	0.00	0.00	0.00	21,963.50
ESTEBAN AVALOS VAZQUEZ	0.00	9,482.00	0.00	0.00	0.00	9,482.00
JOSE ALFREDO MACIAS VILLATORO	0.00	15,890.08	0.00	0.00	0.00	15,890.08
CANDELARIA OROZCO AMAYA	0.00	4,425.00	0.00	0.00	0.00	4,425.00
JOEL CARRILLO BELTRAN	0.00	3,672.16	0.00	0.00	0.00	3,672.16
RUBEN CASTILLO ANGULO	0.00	28,662.18	0.00	0.00	0.00	28,662.18
JESUS MOJICA LOPEZ	0.00	4,000.00	0.00	0.00	0.00	4,000.00
FRANCISCO VAZQUEZ LANGARICA	0.00	43,547.23	0.00	0.00	0.00	43,547.23
JUAN HERIBERTO DELGADO LARIOS	4,336.69	0.00	0.00	0.00	4,336.69	0.00
JORGE ADALBERTO CALVARIO GUERRERO	0.00	4,000.00	0.00	0.00	0.00	4,000.00
J JESUS MEDINA SALCEDO	0.00	19,932.00	0.00	0.00	0.00	19,932.00
GIOVANNI ALEJANDRO ESTRADA ISLAS	0.00	38,053.80	0.00	0.00	0.00	38,053.80
ANDRES MARTINEZ SALINAS	0.00	3,325.00	0.00	0.00	0.00	3,325.00
ALVAREZ RICARDO GILBERTO	0.00	27,662.18	0.00	0.00	0.00	27,662.18
VAZQUEZ VAZQUEZ EFREN	0.00	9,705.22	0.00	0.00	0.00	9,705.22
SOFIA CANDELARIA LOPEZ SAUCEDO	0.00	8,361.00	0.00	0.00	0.00	8,361.00
J. JESUS VALDOVINOS SAHAGUN	0.00	31,478.33	0.00	0.00	0.00	31,478.33
MENDOZA RAMOS MARIO BALDEMAR	0.00	23,683.94	4,744.58	0.00	0.00	18,939.36
JACOBO FRANCISCO GERARDO	0.00	13,175.19	0.00	0.00	0.00	13,175.19
TORRES PEREDIA EDUWIGES	0.00	11,855.22	0.00	0.00	0.00	11,855.22
LANDIN PIZANO AARON OSWALDO	0.00	11,855.22	0.00	0.00	0.00	11,855.22
DIAZ BENITEZ MAGDALENA ELIZABETH	0.00	27,662.18	0.00	0.00	0.00	27,662.18
JUAREZ GARCIA FRANCISCO	0.00	28,662.18	0.00	0.00	0.00	28,662.18
ANA KAREN MEJIA MARTINEZ	0.00	11,855.22	0.00	0.00	0.00	11,855.22
GUTIERREZ MARTINEZ EDGAR EDUARDO	0.00	24,035.50	0.00	0.00	0.00	24,035.50
AGUILAR RAMIREZ ERNESTO	0.00	27,662.18	0.00	0.00	0.00	27,662.18
GUTIERREZ ISORDIA GUILLERMO	0.00	8,215.04	0.00	0.00	0.00	8,215.04
SILVA CORTES RICARDO FRANCISCO	0.00	5,356.61	0.00	0.00	0.00	5,356.61
SAUL RAMOS HERNANDEZ	0.00	3,000.00	0.00	0.00	0.00	3,000.00
ANDRES CONCEPCION MILANES MADRIGAL	0.00	11,855.22	0.00	0.00	0.00	11,855.22
GUTIERREZ LOPEZ PEDRO CESAR	0.00	10,276.26	0.00	0.00	0.00	10,276.26
RICARDO GUERRERO MORALES	3,797.00	0.00	0.00	0.00	3,797.00	0.00
PIZANO PEREZ MAYRA CITLALI	0.00	3,248.03	0.00	0.00	0.00	3,248.03
ANTONIA MARTINEZ RAMIREZ	0.00	20,945.09	10,000.00	0.00	0.00	10,945.09
MARIA ELENA GARCIA CONTRERAS	0.00	1,900.00	0.00	0.00	0.00	1,900.00




MUNICIPIO DE COQUIMATLAN, COL.
Sistema Integral de Contabilidad Gubernamental
ANALISIS DE SALDOS CONTABLES
DEL 1 DE MARZO AL 31 DE MARZO DE 2022

Descripción	Saldo Anterior		Movimientos		Saldo Actual	
	Debe	Haber	Debe	Haber	Debe	Haber
MEDINA MONTAÑO JOSE LUIS	0.00	8,558.63	0.00	0.00	0.00	8,558.63
JUAN MIGUEL CASTILLO CRUZ	0.00	1,140.00	0.00	0.00	0.00	1,140.00
HECTOR MANUEL CISNEROS OLIVERA	0.00	1,875.48	0.00	0.00	0.00	1,875.48
GERMAN MALDONADO BAUTISTA	0.00	2,280.00	0.00	0.00	0.00	2,280.00
HERNANDO MAGAÑA MEZA	0.00	404.52	0.00	0.00	0.00	404.52
GABRIEL ALVAREZ MENDOZA	0.00	1,140.00	0.00	0.00	0.00	1,140.00
SARA OLIVIA MENDOZA	0.00	1,900.00	0.00	0.00	0.00	1,900.00
JUAN CARLOS PARTIDA VERA	0.00	20,877.50	0.00	0.00	0.00	20,877.50
EFRAIN ESPINOZA MENDOZA	0.00	2,161.26	0.00	0.00	0.00	2,161.26
GABRIEL GARCIA LOPEZ	0.00	2,932.02	0.00	0.00	0.00	2,932.02
MARIA PAULA MORENO OCHOA	0.00	4,000.00	0.00	0.00	0.00	4,000.00
CLAUDIA JANET ISLAS RESENDIZ	0.00	9,325.00	0.00	0.00	0.00	9,325.00
RAMIREZ FUENTES FERNANDO	0.00	20,000.00	0.00	0.00	0.00	20,000.00
ALAN FERNANDO CUEVA VEJAR	0.00	8,865.76	0.00	0.00	0.00	8,865.76
ARTURO RAMIREZ CRUZ	0.00	10,337.01	0.00	0.00	0.00	10,337.01
SARA OLIVIA MENDOZA	0.00	3,800.00	0.00	0.00	0.00	3,800.00
JORGE JONATHAN MEJIA MARTINEZ	0.00	3,600.00	0.00	0.00	0.00	3,600.00
RINCON MARTINEZ MANUEL	0.00	10,360.89	0.00	0.00	0.00	10,360.89
HERNANDEZ LOPEZ LUIS ENRIQUE	0.00	9,602.12	0.00	0.00	0.00	9,602.12
ENRIQUE FIGUEROA FAJARDO	32,326.02	0.00	0.00	0.00	32,326.02	0.00
MANUEL MAGALLAN RINCON	0.00	5,670.00	0.00	0.00	0.00	5,670.00
AGUIRRE VERDUZCO IRMA	0.00	750.00	0.00	0.00	0.00	750.00
PINEDA DELGADO ADOLFO	0.00	5,663.07	0.00	0.00	0.00	5,663.07
MACIAS QUEVEDO JOSE CARLOS	1,020.00	0.00	0.00	0.00	1,020.00	0.00
DIAZ BENITEZ ERNESTO MANUEL	2,000.00	0.00	0.00	0.00	2,000.00	0.00
JESUS ENRIQUE OLIVA MENDOZA	1,900.00	0.00	0.00	0.00	1,900.00	0.00
MARIA EXIGUIA FRANCISCO SANDOVAL	2,850.00	0.00	0.00	0.00	2,850.00	0.00
ANGELA LOPEZ MANCILLA	0.00	8,194.17	0.00	0.00	0.00	8,194.17
MARIA CANDELARIA SUAREZ VARGAS	2,292.82	0.00	0.00	0.00	2,292.82	0.00
JUAN CARLOS NERI ROSALES	0.00	1,500.00	0.00	0.00	0.00	1,500.00
MARTHA ELENA ALCALA MACIAS	0.00	5,190.03	0.00	0.00	0.00	5,190.03
MARIANA CONTRERAS RAMOS	0.00	2,004.52	0.00	0.00	0.00	2,004.52
BAUDELIO RAMIREZ LOPEZ	0.00	404.52	0.00	0.00	0.00	404.52
SUSANA LETICIA HRNANDEZ RODRIGUEZ	0.00	404.52	0.00	0.00	0.00	404.52
BENJAMIN JURADO ORDAZ	0.00	404.52	0.00	0.00	0.00	404.52
NORMA ANGELICA CISNEROS OLIVERA	0.00	404.52	0.00	0.00	0.00	404.52
MARIA VAZQUEZ FIGUEROA	0.00	404.52	0.00	0.00	0.00	404.52




MUNICIPIO DE COQUIMATLAN, COL.
Sistema Integral de Contabilidad Gubernamental
ANALISIS DE SALDOS CONTABLES
DEL 1 DE MARZO AL 31 DE MARZO DE 2022

Descripción	Saldo Anterior		Movimientos		Saldo Actual	
	Debe	Haber	Debe	Haber	Debe	Haber
JOSE ALFREDO DIAZ ESPINOZA	0.00	3,727.70	0.00	0.00	0.00	3,727.70
HUMBERTO RAFAEL FIGUEROA CORTES	0.00	993.99	0.00	0.00	0.00	993.99
JOSE ENRIQUE GUILLÉN LOPEZ	0.00	734.53	0.00	0.00	0.00	734.53
JESUS ARROYO CARDENAS	0.00	404.52	0.00	0.00	0.00	404.52
LUIS CONTRERAS RAMIREZ	0.00	2,000.00	0.00	0.00	0.00	2,000.00
MANUEL DENIZ RODRIGUEZ	0.00	2,000.00	0.00	0.00	0.00	2,000.00
GUSTAVO CONTRERAS ANDRADE	0.00	30,000.00	0.00	0.00	0.00	30,000.00
DIETAS DEL CABILDO	0.00	94,369.97	5,094.24	5,094.24	0.00	94,369.97
SERGIO HERNANDEZ TORRES	0.00	57,075.41	0.00	0.00	0.00	57,075.41
LINO CASTELLANOS ORLANDO	0.00	17,189.88	0.00	0.00	0.00	17,189.88
PIZANO ANGUIANO J GUADALUPE	15,000.00	0.00	5,094.24	5,094.24	15,000.00	0.00
ROBERTO NAVARRO LOPEZ	0.00	5,000.00	0.00	0.00	0.00	5,000.00
MARIA GUADALUPE DIAZ OROZCO	0.00	8,843.78	0.00	0.00	0.00	8,843.78
ROBERTO ESPINOZA MORFIN	0.00	4,000.00	0.00	0.00	0.00	4,000.00
FELIPE DE JESUS MICHEL HERNANDEZ	0.00	7,685.90	0.00	0.00	0.00	7,685.90
PEREZ MEZA MAYRA ADRIANA	0.00	7,125.00	0.00	0.00	0.00	7,125.00
KARLA OSMARA MICHEL HERNANDEZ	0.00	1,500.00	0.00	0.00	0.00	1,500.00
MARIA DOLORES OLIVARES MICHEL	0.00	950.00	0.00	0.00	0.00	950.00
OTROS SERVICIOS PERSONALES PERMANENTES	0.00	32,492.24	0.00	0.00	0.00	32,492.24
MA MERCEDES TOPETE CARBAJAL	0.00	32,492.24	0.00	0.00	0.00	32,492.24
CUENTA CONTABLE DE PROVISIONAMIENTOS DE NOMINAS	0.00	9,422,764.01	3,135,855.20	3,415,034.44	0.00	9,701,943.25
CUENTA CONTABLE DE PROVISIONAMIENTO DE NOMINA	0.00	9,422,764.01	3,135,855.20	3,415,034.44	0.00	9,701,943.25
NOMINA PERSONAL SINDICALIZADO	0.00	7,348,076.93	981,021.37	981,021.37	0.00	7,348,076.93
NOMINA PERSONAL SEGURIDAD PUBLICA	0.00	143,299.87	452,920.88	452,920.88	0.00	143,299.87
NOMINA PERSONAL DELEGACION	0.00	337,272.47	62,989.83	62,989.83	0.00	337,272.47
NOMINA PERSONAL REINSTALADOS	551,303.24	0.00	23,040.53	302,219.77	272,124.00	0.00
NOMINA PERSONAL CONFIANZA	0.00	445,955.50	627,549.74	627,549.74	0.00	445,955.50
NOMINA PERSONAL LISTA DE RAYA	0.00	8,839.25	49,198.87	49,198.87	0.00	8,839.25
NOMINA PERSONAL REINSTALADOS BASE	0.00	26,546.93	172,168.67	172,168.67	0.00	26,546.93
NOMINA PERSONAL CONTRATO	0.00	240,401.20	124,819.91	124,819.91	0.00	240,401.20
NOMINA PERSONAL SEGURIDAD PUBLICA CONTRATO	0.00	29,870.95	124,468.21	124,468.21	0.00	29,870.95
NOMINA COMISARIOS	0.00	0.00	17,600.00	17,600.00	0.00	0.00
NOMINA JUBILADOS	0.00	1,393,804.15	500,077.19	500,077.19	0.00	1,393,804.15
POR EL DEVENGO DE LA NÓMINA DEL PERSONAL DE CARÁCTER EVENTUAL, DISTINTO A OBRA	0.00	91,008.21	29,081.03	29,081.03	0.00	91,008.21




MUNICIPIO DE COQUIMATLAN, COL.
Sistema Integral de Contabilidad Gubernamental
ANALISIS DE SALDOS CONTABLES
DEL 1 DE MARZO AL 31 DE MARZO DE 2022

Descripción	Saldo Anterior		Movimientos		Saldo Actual	
	Debe	Haber	Debe	Haber	Debe	Haber
PÚBLICA						
PERSONAL DE CONTRATO POR TIEMPO DETERMINADO	0.00	91,008.21	29,081.03	29,081.03	0.00	91,008.21
HIPOLITO RODRIGUEZ HERNANDEZ	0.00	0.00	1,348.94	1,348.94	0.00	0.00
JOSE ERNESTO HERNANDEZ LARIOS	0.00	2,040.00	0.00	0.00	0.00	2,040.00
JUAN CARLOS CAMARENA CARRASCO	0.00	19,950.00	0.00	0.00	0.00	19,950.00
JOSE CARRILLO VIRGEN	0.00	29,925.00	0.00	0.00	0.00	29,925.00
LUIS MIGUEL JUAREZ CORTES	0.00	6,120.00	0.00	0.00	0.00	6,120.00
HUMBERTO GUERRERO MORALES	0.00	8,979.05	0.00	0.00	0.00	8,979.05
GOMEZ CRUZ JOSE ANTONIO	0.00	7,411.69	0.00	0.00	0.00	7,411.69
CAMARENA CARRASCO RUBEN	0.00	12,935.20	0.00	0.00	0.00	12,935.20
CAMARENA TRUJILLO ERIKA MONSERRAT	2,371.89	0.00	0.00	0.00	2,371.89	0.00
GUERRERO MORALES ELPIDIA	3,797.00	0.00	0.00	0.00	3,797.00	0.00
MIGUEL ROSALES OCHOA	0.00	6,000.00	0.00	0.00	0.00	6,000.00
CLAUDIA VILLA RIVERA	0.00	3,816.16	0.00	0.00	0.00	3,816.16
PAULINO PEREZ ALEJANDRO HAMMURABI	2,258.34	0.00	0.00	0.00	2,258.34	0.00
VINAJA URZUA CYNTHIA PATRICIA	0.00	2,258.34	0.00	0.00	0.00	2,258.34
AVALOS RAMIREZ VICTOR URIEL	0.00	0.00	1,364.43	1,364.43	0.00	0.00
LAURA NAYELI RAMOS RUIZ	0.00	0.00	1,838.58	1,838.58	0.00	0.00
SEGURA MESINA JUAN MIGUEL	0.00	0.00	870.46	870.46	0.00	0.00
PABLO BRIZUELA GARCIA	0.00	0.00	1,364.43	1,364.43	0.00	0.00
LARIOS GUZMAN MARTHA	0.00	0.00	1,364.43	1,364.43	0.00	0.00
DELFINO AGUILAR MARTINEZ	0.00	0.00	1,669.51	1,669.51	0.00	0.00
AVALOS AGUILAR JUAN MANUEL	0.00	0.00	1,669.51	1,669.51	0.00	0.00
COVARRUBIAS RODRIGUEZ OMAR	0.00	0.00	2,191.81	2,191.81	0.00	0.00
DECENA RUIZ ANA DELIA	0.00	0.00	1,868.78	1,868.78	0.00	0.00
HERNANDEZ VARGAS JOSE ESAU	0.00	0.00	2,078.17	2,078.17	0.00	0.00
LARIOS ORTEGA JUAN	0.00	0.00	2,078.17	2,078.17	0.00	0.00
OLAGUE ALVAREZ CRISTOBAL	0.00	0.00	1,878.72	1,878.72	0.00	0.00
POLANCO PEREZ MIGUEL	0.00	0.00	3,225.11	3,225.11	0.00	0.00
VALENCIA UVAY ALICIA	0.00	0.00	2,078.17	2,078.17	0.00	0.00
LEON RODRIGUEZ ANLELLO RIGOBERTO	0.00	0.00	2,191.81	2,191.81	0.00	0.00
POR EL DEVENGO DE CUOTAS Y APORTACIONES PATRONALES	0.00	505,378.82	800,249.51	816,355.37	0.00	521,484.68
POR LAS CUOTAS Y APORTACIONES A LA DIRECCIÓN DE PENSIONES CIVILES DEL ESTADO	0.00	505,378.82	800,249.51	816,355.37	0.00	521,484.68
DIRECCIÓN DE PENSIONES CIVILES DEL ESTADO	0.00	505,378.82	800,249.51	816,355.37	0.00	521,484.68




MUNICIPIO DE COQUIMATLAN, COL.
Sistema Integral de Contabilidad Gubernamental
ANALISIS DE SALDOS CONTABLES
DEL 1 DE MARZO AL 31 DE MARZO DE 2022

Descripción	Saldo Anterior		Movimientos		Saldo Actual	
	Debe	Haber	Debe	Haber	Debe	Haber
DIRECCION DE PENSIONES DEL ESTADO DE COLIMA	0.00	505,378.82	800,249.51	816,355.37	0.00	521,484.68
PROVEEDORES POR PAGAR A CORTO PLAZO	915,881.04	0.00	1,793,738.90	1,877,133.28	832,486.66	0.00
PROVEEDORES POR ADQUISICIÓN DE BIENES DE CONSUMO	0.00	1,468,761.20	569,456.50	646,281.72	0.00	1,545,586.42
FLORENCIO LARIOS GAYTAN S.A DE C.V.	0.00	193,136.00	0.00	0.00	0.00	193,136.00
OLIVARES DECENA MARIA EDELMIRA	0.00	175.00	0.00	0.00	0.00	175.00
MUNGUJA MANZO ANA MARIA	0.00	2,983.99	0.00	0.00	0.00	2,983.99
J. JESUS VALENCIA VALENCIA	0.00	4,121.80	0.00	0.00	0.00	4,121.80
MIRANDA PEREZ MARIA DEL SOCORRO	0.00	19,598.50	0.00	0.00	0.00	19,598.50
JOSE ANGEL ALVAREZ GIL	0.00	12,147.50	0.00	0.00	0.00	12,147.50
ALICIA SANCHEZ ESPINOZA	0.00	1,800.00	0.00	0.00	0.00	1,800.00
COMERCIALIZADORA GURO 3H S.A. DE C.V.	0.00	1,072.96	0.00	0.00	0.00	1,072.96
RIOS BEAS ELOISA	0.00	1,028.50	0.00	0.00	0.00	1,028.50
ZAMORA OSORIO MARIBEL	0.00	12,821.03	0.00	0.00	0.00	12,821.03
LORENA GUADALUPE AGUILAR ZAMORA	0.00	8,500.00	0.00	0.00	0.00	8,500.00
GRUPO DE TRABAJO NO.2 EJIIDO FERNANDEZ	0.00	27,469.43	6,095.00	6,095.00	0.00	27,469.43
OSCAR MUÑOZ SERRANO	25,078.73	0.00	0.00	0.00	25,078.73	0.00
ROCHA RAMIREZ HERMES	0.00	50.00	0.00	0.00	0.00	50.00
LAURA ALEJANDRA NATERA GONZALEZ	0.00	1,420.01	0.00	0.00	0.00	1,420.01
AHUMADA VIZCAINO SALVADOR	0.00	1,020.29	13,625.00	13,625.00	0.00	1,020.29
SERRANO AMEZCUA MARTIN	0.00	14,674.00	0.00	0.00	0.00	14,674.00
SAMUEL SALAZAR FUENTES	0.00	10,115.25	0.00	0.00	0.00	10,115.25
MOISES AGUILAR RAMIREZ	5,000.00	0.00	0.00	0.00	5,000.00	0.00
MA. IRMA LEON BALTAZAR	0.00	3,300.00	0.00	0.00	0.00	3,300.00
PIMSA PUBLICIDAD, S.A. DE C.V.	0.00	391.50	0.00	0.00	0.00	391.50
J. TOMAS GUTIERREZ ALVARADO	7,979.00	0.00	0.00	0.00	7,979.00	0.00
JARDIN HUSQVARNA Y AGRICOLA DE COLIMA S.A DE C.V.	0.00	15,530.04	2,190.00	2,190.00	0.00	15,530.04
BENAVIDES CARDENAS EMMA	0.00	1,579.00	0.00	0.00	0.00	1,579.00
GUTIERREZ CHAM LUIS	0.00	3,500.00	0.00	0.00	0.00	3,500.00
CONSTRUCTORA SANTA RITA	0.00	50,000.00	0.00	0.00	0.00	50,000.00
MARISELA BARBOSA MICHEL	0.00	2,500.00	0.00	0.00	0.00	2,500.00
INGENIERIA EN SOFTWARE S.A DE C.V.	0.00	25,626.20	0.00	0.00	0.00	25,626.20
OTONIEL SOSA SOTO	0.00	6,586.84	0.00	0.00	0.00	6,586.84
OMETEOTIL LEON URIBE CASTILLO	0.00	325,078.40	0.00	0.00	0.00	325,078.40
ANA ISABEL SANCHEZ GARCIA	0.00	2,958.00	0.00	0.00	0.00	2,958.00
ELVA AYDEE SANDOVAL HERNANDEZ	0.00	0.10	0.00	0.00	0.00	0.10




MUNICIPIO DE COQUIMATLAN, COL.
Sistema Integral de Contabilidad Gubernamental
ANALISIS DE SALDOS CONTABLES
DEL 1 DE MARZO AL 31 DE MARZO DE 2022

Descripción	Saldo Anterior		Movimientos		Saldo Actual	
	Debe	Haber	Debe	Haber	Debe	Haber
ANDRES VARGAS CRUZ	0.00	7,922.00	0.00	0.00	0.00	7,922.00
CATARINO RODRIGUEZ TRUJILLO	0.00	4,396.40	4,988.00	0.00	0.00	4,396.40
LUIS ALFREDO RODRIGUEZ GARCIA	0.00	7,656.00	0.00	0.00	0.00	7,656.00
JACQUELINE DELGADO RAMIREZ	0.00	1,679.00	0.00	0.00	0.00	1,679.00
JORGE ENRIQUE RINCON AGUILAR	0.00	5,325.00	0.00	0.00	0.00	5,325.00
MARIA LUISA ESPINOSA CONTRERAS	0.00	1,300.00	0.00	0.00	0.00	1,300.00
ADOLFO MENDOZA MARTINEZ	0.00	1,154.20	0.00	0.00	0.00	1,154.20
VICTORIA CONTRERAS TAPIA	0.00	44,723.77	0.00	0.00	0.00	44,723.77
MARYCRUZ AVIÑA NUÑEZ	0.00	3,654.00	0.00	0.00	0.00	3,654.00
SILVESTRE BERNAL PULIDO	18,500.00	0.00	0.00	0.00	18,500.00	0.00
RICARDO CEJA PEREZ	0.00	4,060.00	0.00	0.00	0.00	4,060.00
ROSA INES ROSALES GALVAN	0.00	5,573.80	0.00	0.00	0.00	5,573.80
HS COLIMA, S.A. DE C.V.	0.00	1,244.00	0.00	0.00	0.00	1,244.00
JOSE RUELAS CORTEZ	0.00	32,004.00	0.00	0.00	0.00	32,004.00
PROVEEDORA HOSPITALARIA DE COLIMA, S.A. DE C.V.	4,605.38	0.00	0.00	0.00	4,605.38	0.00
RENE GUTIERREZ MALDONADO	0.00	1,650.00	0.00	0.00	0.00	1,650.00
ALVA PAPELERIA, S.A. DE C.V.	0.00	15,932.22	8,881.74	0.00	0.00	7,050.48
JAVIER GONZALEZ CHAVEZ	0.00	128,581.20	0.00	0.00	0.00	128,581.20
SUPER KIOSKO S.A. DE C.V.	0.00	3,170.00	0.00	0.00	0.00	3,170.00
GRUPO GASOLINERO MINATITLAN COLIMA S.A. DE C.V.	0.00	384,418.28	290,710.01	376,487.77	0.00	470,196.04
CARLOS MUÑOZ DEL RIO	0.00	44,999.86	0.00	0.00	0.00	44,999.86
OSCAR PEDROZA RODRIGUEZ	0.00	90.00	0.00	0.00	0.00	90.00
SINDICATO DE TRABAJADORES AL SERVICIOS DEL H. AYUNTAMIENTO CONSTITUCIONAL DE COQUIMATLAN, COL.	0.00	0.00	68,112.07	68,112.07	0.00	0.00
SERGIO MESINA CAMACHO	0.00	1,850.00	0.00	0.00	0.00	1,850.00
CONGREGACION MARIANA TRINITARIA PROGRAMA DE MARIANA TRINITARIA	0.00	103.00	151,496.00	151,500.00	0.00	107.00
COPIGRAPHIC SA DE CV	0.00	0.00	3,100.00	3,100.00	0.00	0.00
LEONEL RINCON MESINA	0.00	0.00	1,218.00	1,983.60	0.00	765.60
FRANCISCO JAVIER RAMIREZ PRECIADO	0.00	840.40	2,291.60	1,451.20	0.00	0.00
COMERCIALIZADORA Y PRESTADORA DE SERVICIOS TAPATIOS SA DE CV	0.00	78,412.84	0.00	0.00	0.00	78,412.84
PEDRO EDUARDO ALVAREZ GUTIERREZ	0.00	0.00	3,306.00	3,306.00	0.00	0.00
ALVA PAPELERIA	0.00	0.00	8,433.08	8,433.08	0.00	0.00
OMAR ANTONIO GUTIERREZ MACIAS	0.00	0.00	5,010.00	5,010.00	0.00	0.00




MUNICIPIO DE COQUIMATLAN, COL.
Sistema Integral de Contabilidad Gubernamental
ANALISIS DE SALDOS CONTABLES
DEL 1 DE MARZO AL 31 DE MARZO DE 2022

Descripción	Saldo Anterior		Movimientos		Saldo Actual	
	Debe	Haber	Debe	Haber	Debe	Haber
PROVEEDORES POR PRESTACIÓN DE SERVICIOS	0.00	3,848,808.94	1,224,282.40	1,230,851.56	0.00	3,855,378.10
COMISION FEDERAL DE ELECTRICIDAD	0.00	320,263.89	41,196.00	41,196.00	0.00	320,263.89
RADIOMOVIL DIPSA S.A DE C.V.	0.00	5,586.00	0.00	0.00	0.00	5,586.00
TELEFONOS DE MEXICO S.A.B. DE C.V.	0.00	26,224.00	0.00	0.00	0.00	26,224.00
COMUNICACIONES NEXTEL DE MEXICO S.A. DE C.V.	0.00	133,709.17	0.00	0.00	0.00	133,709.17
GAS MENGUC S.A. DE C.V.	0.00	11,793.08	5,718.60	4,098.60	0.00	10,173.08
CONTRERAS CARDENAS CHRISTIAN DIONISIO	0.00	4,685.15	0.00	0.00	0.00	4,685.15
CONSTRUCTORA VILLA DE COLIMA SA DE CV	0.00	23,281.20	0.00	0.00	0.00	23,281.20
ARIAS MERINO JOSE FILEMON	0.00	7,357.91	0.00	0.00	0.00	7,357.91
ARCILLA LABS S. DE R.L. MI.	0.00	80,417.82	0.00	0.00	0.00	80,417.82
ZERMEÑO RAMOS JOSE LUIS	0.00	0.01	0.00	0.00	0.00	0.01
CALIXTO SANDOVAL LOPEZ	0.00	214.00	0.00	0.00	0.00	214.00
ALVAREZ LOPEZ HECTOR MIGUEL	0.99	0.00	0.00	0.00	0.99	0.00
MORENO ORTIZ J. JESUS	0.00	5,837.00	0.00	0.00	0.00	5,837.00
MENDOZA FLORES BEATRIZ	0.00	5,124.00	0.00	0.00	0.00	5,124.00
TELEFONIA POR CABLE S.A. DE C.V.	0.00	44,457.02	25,538.00	24,608.00	0.00	43,527.02
EDITORIA DIARIO ECOS DE LA COSTA S.A. DE C.V.	0.00	1,794.50	0.00	0.00	0.00	1,794.50
EDITORIAL EL NOTICIERO DE MANZANILLO, S.A. DE C.V.	0.00	3,516.99	0.00	0.00	0.00	3,516.99
JOSE GUADALUPE PALACIOS GALVAN	0.00	21,402.46	0.00	0.00	0.00	21,402.46
MANUEL DUEÑAS GIL	0.14	0.00	0.00	0.00	0.14	0.00
HECTOR MANUEL DECENA MOLINA	0.00	3,560.00	0.00	0.00	0.00	3,560.00
OSCAR MUNGUJA CHAVEZ	0.00	180.00	0.00	0.00	0.00	180.00
INFONACOT	0.00	38,273.26	0.00	0.00	0.00	38,273.26
APLICACIONES Y SERVICIOS DE INFORMACION EMPRESS SC	0.00	40,375.00	22,892.10	22,892.10	0.00	40,375.00
AD RADIAL DE OCCIDENTE S.A. DE C.V.	0.00	239,980.32	0.00	0.00	0.00	239,980.32
RUEDA IBARRA INCOCENCIO	0.00	3,500.00	0.00	0.00	0.00	3,500.00
IMPULSORA PROMOBLEN S.A. DE C.V.	0.00	62,758.56	0.00	0.00	0.00	62,758.56
MARTINEZ MADRIGAL VERONICA	0.00	1,480.00	0.00	0.00	0.00	1,480.00
SEGUROS MONTERREY NEW YORK LIFE, S.A. DE C.V.	0.00	95,472.97	0.00	0.00	0.00	95,472.97
LEPE HERRERA JUSTINO MANUEL	0.00	242.35	0.00	0.00	0.00	242.35
PIZANO VILALOBOS NORMA YOLANDA	0.00	2,433.00	0.00	0.00	0.00	2,433.00
AUTOMOTRIZ RANCAGUA SA DE CV	0.00	2,558.05	0.00	0.00	0.00	2,558.05
GUTIERREZ YAÑEZ LEOPOLDO	0.00	3,884.71	0.00	0.00	0.00	3,884.71
AYALA RODRIGUEZ MARIO	0.00	219,935.86	0.00	0.00	0.00	219,935.86
DAVILA CERDA CESAR ALEJANDRO	0.00	678.71	0.00	0.00	0.00	678.71




MUNICIPIO DE COQUIMATLAN, COL.
Sistema Integral de Contabilidad Gubernamental
ANALISIS DE SALDOS CONTABLES
DEL 1 DE MARZO AL 31 DE MARZO DE 2022

Descripción	Saldo Anterior		Movimientos		Saldo Actual	
	Debe	Haber	Debe	Haber	Debe	Haber
CREATIVIDAD DE OCCIDENTE S.A. DE C.V.	0.02	0.00	0.00	0.00	0.02	0.00
SEGURIZAP DE COLIMA, S. DE R.L. MI	0.00	14,822.48	0.00	0.00	0.00	14,822.48
ALVARADO TRILLO AMPARO	0.00	45,219.57	0.00	0.00	0.00	45,219.57
PLAYERAS Y CAMISAS DE COLIMA S. DE R.L. DE C.V.	0.00	191,606.66	0.00	0.00	0.00	191,606.66
ELECON SUMINISTROS, S.A. DE C.V.	0.00	16,531.15	0.00	0.00	0.00	16,531.15
JIMENEZ AUTOCAMIONES, S.A. DE C.V.	0.00	3,447.67	0.00	0.00	0.00	3,447.67
VEGA VEGA ERNESTO	0.00	4,050.72	0.00	0.00	0.00	4,050.72
ARNOLDO HERRERA RAMOS	0.00	146,006.40	0.00	0.00	0.00	146,006.40
SALVADOR ENRIQUE CHAVEZ GARCIA	0.00	522,862.98	0.00	0.00	0.00	522,862.98
COSMEN CONSTRUCCIONES S.A. DE C.V.	0.00	11,000.00	0.00	0.00	0.00	11,000.00
VICTOR HUGO VIRGEN CANO	0.00	17,479.00	0.00	0.00	0.00	17,479.00
ERNESTO RAMOS LOPEZ	0.00	10,348.01	0.00	0.00	0.00	10,348.01
STAR PUBLICIDAD E IMPRESION, S.A. DE C.V.	0.00	25,743.88	0.00	0.00	0.00	25,743.88
EMBOTELLADORA AGA, S.A. DE C.V.	0.00	3,455.04	0.00	0.00	0.00	3,455.04
PROMOLEVY S.A. DE C.V.	0.00	5,026.72	0.00	0.00	0.00	5,026.72
EDITORIA DIARIO DE COLIMA S.A. DE C.V.	0.00	2,787.37	0.00	0.00	0.00	2,787.37
DE LA MORA DE LA MORA EDUARDO ARTURO	0.00	18,765.52	0.00	0.00	0.00	18,765.52
GRUPO ARCE DE COLIMA, S.A. DE C.V.	0.00	61,851.17	0.00	0.00	0.00	61,851.17
SERRANO AHUMADA RAMON	0.00	6,000.00	0.00	0.00	0.00	6,000.00
LIBERATO MALDONADO RODRIGUEZ	0.00	3,502.00	0.00	0.00	0.00	3,502.00
MARIA TRINIDAD PRECIADO MEDRANO	0.00	5,690.75	0.00	0.00	0.00	5,690.75
OSCAR VALLE RUVALCABA	0.00	1,751.00	0.00	0.00	0.00	1,751.00
FOTO COLOR RAPIDO DE NAVOJOA, S.A. DE C.V.	0.00	3,316.98	0.00	0.00	0.00	3,316.98
ASOCIACION DE MUN. PANISTAS DEL EDO. DE COLIMA A.C	0.00	2,037.48	0.00	0.00	0.00	2,037.48
PARTIDO ACCION NACIONAL	0.00	2,633.46	0.00	0.00	0.00	2,633.46
SUPER LLANTAS COLIMAN S.A. DE C.V.	0.00	9,364.66	0.00	0.00	0.00	9,364.66
VELAZQUEZ MERAZ EUSEBIO	0.00	960.00	0.00	0.00	0.00	960.00
HERRERA RINCON J. JESUS	0.00	1,478.01	0.00	0.00	0.00	1,478.01
COMPARAN SOTELO ISRAEL	0.00	9,600.00	0.00	0.00	0.00	9,600.00
CORONA QUIROZ ENRIQUE ISAAC	0.00	1,204.49	0.00	0.00	0.00	1,204.49
FELIPE HERRERA MORALES	0.00	8,625.00	0.00	0.00	0.00	8,625.00
PERIODICO EXCELSIOR SA DE CV	0.00	7,451.48	0.00	0.00	0.00	7,451.48
URIBE HERNANDEZ RODOLFO	0.00	4,830.00	0.00	0.00	0.00	4,830.00
PUBLICIDAD DE LA COSTA S.A. DE C.V.	0.00	1,500.34	0.00	0.00	0.00	1,500.34
SOSA SOTO OTONIEL	0.00	6,749.87	0.00	0.00	0.00	6,749.87
RUBEN CASTILLO ANGULO	0.00	400.00	0.00	0.00	0.00	400.00




MUNICIPIO DE COQUIMATLAN, COL.
Sistema Integral de Contabilidad Gubernamental
ANALISIS DE SALDOS CONTABLES
DEL 1 DE MARZO AL 31 DE MARZO DE 2022

Descripción	Saldo Anterior		Movimientos		Saldo Actual	
	Debe	Haber	Debe	Haber	Debe	Haber
MA. DEL CARMEN VEGA	0.00	650.00	0.00	0.00	0.00	650.00
MA. DE JESUS ANGELES ALVAREZ	0.00	50.00	0.00	0.00	0.00	50.00
HECTOR MANUEL NUÑEZ DUEÑAS	0.00	50.00	0.00	0.00	0.00	50.00
LAURA CECILIA CABALLEROS	0.00	2,000.00	0.00	0.00	0.00	2,000.00
SAMUEL MUÑOZ GUERRERO	0.00	100.00	0.00	0.00	0.00	100.00
JOSE JUAN ALVAREZ BARBOSA	0.00	40.81	0.00	0.00	0.00	40.81
FRANCISCO JAVIER SANCHEZ	0.00	130.81	0.00	0.00	0.00	130.81
FEDERICO RENTERIA GARCIA	0.00	50.00	0.00	0.00	0.00	50.00
JOSE LUIS ESPINOZA	0.00	900.00	0.00	0.00	0.00	900.00
JESUS TIBURCIO ROMERO	0.00	50.00	0.00	0.00	0.00	50.00
ELVA CARRILLO ANDRADE	0.00	500.00	0.00	0.00	0.00	500.00
LORENA VILLASEÑOR BLANCO	0.00	100.00	0.00	0.00	0.00	100.00
OCHOA NEGRETE MA. DE JESUS	0.00	500.00	0.00	0.00	0.00	500.00
JUAN MANUEL ALVAREZ BARBOSA	0.00	20.00	0.00	0.00	0.00	20.00
ROSA EVELIA LARIOS NAVARRO	0.00	500.00	0.00	0.00	0.00	500.00
HERIBERTO RUIZ ARAIZA	0.00	200.00	0.00	0.00	0.00	200.00
MARTIN ROSALES MEDINA	0.00	100.00	0.00	0.00	0.00	100.00
ALBERTO NUÑEZ PEREZ	0.00	3,000.00	0.00	0.00	0.00	3,000.00
NOEMI DIAZ TORRES	0.00	200.00	0.00	0.00	0.00	200.00
ISABEL LOPEZ CLAUDIO	0.00	300.00	0.00	0.00	0.00	300.00
MA. DE LA LUZ ORTEGA	0.00	158.00	0.00	0.00	0.00	158.00
JUANA LOPEZ REYES	0.00	1,700.00	0.00	0.00	0.00	1,700.00
JESUS RIVERA OLMOS	0.00	500.00	0.00	0.00	0.00	500.00
RUBEN CAMARENA	0.00	3,000.00	0.00	0.00	0.00	3,000.00
QUINTIN MEJIA ESCORCIA	0.00	151.00	0.00	0.00	0.00	151.00
BRUNO MOJICA DECENA	0.00	100.00	0.00	0.00	0.00	100.00
ENRIQUE CASTILLO HERNANDEZ	0.00	500.00	0.00	0.00	0.00	500.00
LEOPOLDO CHAVEZ FLORES	0.00	100.00	0.00	0.00	0.00	100.00
MARIA DEL ROSARIO LARIOS ROSALES	0.00	100.00	0.00	0.00	0.00	100.00
SOFIA LUINA ALCARAZ	232.00	0.00	0.00	0.00	232.00	0.00
EFRAIN VAZQUEZ LARIOS	0.00	13,300.00	0.00	0.00	0.00	13,300.00
GEORGE MONTES AGUSTIN	0.00	10,000.00	0.00	0.00	0.00	10,000.00
C.B.T.I.S. NO. 157	0.00	65.00	0.00	0.00	0.00	65.00
CHAVIRA ARCEO JOSE HECTOR	0.00	557.00	0.00	0.00	0.00	557.00
OSCAR RAMIREZ CARRILLO	0.00	8,050.00	0.00	0.00	0.00	8,050.00
WILVERT ANTONIO MAGALLON	0.00	3,502.00	0.00	0.00	0.00	3,502.00
JOSE APOLINAR SANCHEZ	0.00	6,000.00	0.00	0.00	0.00	6,000.00




MUNICIPIO DE COQUIMATLAN, COL.
Sistema Integral de Contabilidad Gubernamental
ANALISIS DE SALDOS CONTABLES
DEL 1 DE MARZO AL 31 DE MARZO DE 2022

Descripción	Saldo Anterior		Movimientos		Saldo Actual	
	Debe	Haber	Debe	Haber	Debe	Haber
JORGE ROMAN RODRIGUEZ MORALES	0.00	1,200.00	0.00	0.00	0.00	1,200.00
MARtha PATRICIA RODRIGUEZ AVALOS	0.00	1,740.00	0.00	0.00	0.00	1,740.00
SECRETARIA DE DESARROLLO SOCIAL	6,665.10	0.00	0.00	0.00	6,665.10	0.00
SOCIEDAD COOPERATIVA DE AUTOTRANSORTE COLIMA PUEBLO-JUAREZ, S.C.L.	0.00	8,700.00	0.00	0.00	0.00	8,700.00
MA. CONCEPCION MENDOZA ALVAREZ	0.00	11,136.45	0.00	0.00	0.00	11,136.45
GRACIELA MENDEZ VILLANUEVA	0.00	22,216.20	0.00	0.00	0.00	22,216.20
MARIA HERNADEZ GONZALEZ	0.00	3,712.00	0.00	0.00	0.00	3,712.00
LUIS GILBERTO PEREZ DE LEON ESPINOZA	0.00	2,099.83	0.00	0.00	0.00	2,099.83
MARIA CONCEPCION GOSCH MAASBERG	0.00	3,520.00	0.00	0.00	0.00	3,520.00
RAFAEL GARCIA GALINDO	0.00	40,872.58	7,099.20	7,099.20	0.00	40,872.58
SALVADOR FUENTES PEDROZA	0.00	2,570.00	0.00	0.00	0.00	2,570.00
MARIA TERESA CASTELLANOS REGALADO	0.00	11,600.00	0.00	0.00	0.00	11,600.00
ANDRES MENDEZ FLORES	0.00	10,160.00	0.00	0.00	0.00	10,160.00
JAVIER ORTIZ LONDAIZ	0.00	5,364.00	0.00	0.00	0.00	5,364.00
NETZAHUALCOYOTL AMEZCUA RENTERIA	0.00	180,368.32	0.00	0.00	0.00	180,368.32
MIGUEL AVALOS VERDUZCO	0.00	8,216.00	0.00	0.00	0.00	8,216.00
MOLINA SANTOS ANA YOLANDA	0.00	777.20	0.00	0.00	0.00	777.20
OSCAR RIVERA PACHECO	0.00	11,600.00	0.00	0.00	0.00	11,600.00
GOBIERNO DEL ESTADO DE COLIMA	0.00	88,197.60	105,734.85	113,895.85	0.00	96,358.60
MA. CARMEN RAMIREZ BARRERA	0.00	52,500.00	0.00	0.00	0.00	52,500.00
PEDRO PUENTE PEREZ	0.00	2,099.60	0.00	0.00	0.00	2,099.60
SALVADOR PEREZ RAMOS	0.00	4,060.00	0.00	0.00	0.00	4,060.00
H. AYUNTAMIENTO DE COQUIMATLAN, COLIMA	730,000.00	0.00	0.00	0.00	730,000.00	0.00
RAFAEL MENDOZA GODINEZ	0.00	16,000.00	0.00	0.00	0.00	16,000.00
ANTONIO WALBERTO FLORES GARCIA	0.00	9,089.99	0.00	0.00	0.00	9,089.99
CERVEZAS CUAUHEMOC MOCTEZUMA. S.A DE C.V.	0.00	18,405.47	0.00	0.00	0.00	18,405.47
DARIO MORALES JIMENEZ	0.00	15,960.00	0.00	0.00	0.00	15,960.00
FIDELINA HERNANDEZ MAGAÑA	0.00	4,000.00	0.00	0.00	0.00	4,000.00
M. ELENA MICHEL FLORES	0.00	3,700.00	0.00	0.00	0.00	3,700.00
INTERMEDIA SISTEM S.A. DE C.V.	0.00	28,600.00	0.00	0.00	0.00	28,600.00
LILIA GUADALUPE ESCOTO MAGAÑA	0.00	5,716.99	0.00	0.00	0.00	5,716.99
ABDON ROLON MACIEL	0.00	4,000.00	0.00	0.00	0.00	4,000.00
MAPFRE TEPEYAC, S.A.	0.00	15,986.65	0.00	0.00	0.00	15,986.65
MA. DEL ROSARIO GUERRERO MEJIA	0.00	580.00	0.00	0.00	0.00	580.00
JOSE ANTONIO REYES GODINEZ	0.00	36,303.38	0.00	0.00	0.00	36,303.38
JEVER RODRIGUEZ LLAMAS	0.00	690.00	0.00	0.00	0.00	690.00




MUNICIPIO DE COQUIMATLAN, COL.
Sistema Integral de Contabilidad Gubernamental
ANALISIS DE SALDOS CONTABLES
DEL 1 DE MARZO AL 31 DE MARZO DE 2022

Descripción	Saldo Anterior		Movimientos		Saldo Actual	
	Debe	Haber	Debe	Haber	Debe	Haber
LUIS FRANCISCO LOPEZ MONTAÑO	0.00	41,620.00	0.00	0.00	0.00	41,620.00
MARIA GUADALUPE ROMERO GUZMAN	0.00	4,420.00	0.00	0.00	0.00	4,420.00
PLASENCIA ACUEDUCTO SA DE CV	0.00	895.00	0.00	0.00	0.00	895.00
SEGUROS MAFRE TEPEYAC S.A.	0.00	79,683.70	0.00	0.00	0.00	79,683.70
MARCELINA FLORES VARGAS	0.00	5,500.00	0.00	0.00	0.00	5,500.00
LUIS JORGE ORTIZ PICHARDO	0.00	479.08	0.00	0.00	0.00	479.08
CASA GALLARDO, S.A. DE C.V.	0.00	13,677.56	0.00	0.00	0.00	13,677.56
CARLOS ENRIQUE MONTES MICHEL	0.00	4,950.00	0.00	0.00	0.00	4,950.00
JOSE FORTUNATO GONZALEZ SOLIS	0.00	6,194.40	0.00	0.00	0.00	6,194.40
ANGEL ALFARO MARTINEZ	0.00	4,710.20	0.00	0.00	0.00	4,710.20
MARIA GUADALUPE AGUILERA LARA	0.00	1,300.00	0.00	0.00	0.00	1,300.00
HENRRY GAUDENCIO TEMA GONZALEZ	0.00	5,380.00	0.00	0.00	0.00	5,380.00
SALVADOR CALVARIO RODRIGUEZ	0.00	208.80	0.00	0.00	0.00	208.80
PROCOMEX COLIMA, S.A. DE C.V.	0.00	533.99	0.00	0.00	0.00	533.99
BLANCA LORENA LLAMAS CONTRERAS	0.00	4,703.05	4,700.00	4,700.00	0.00	4,703.05
MARIA DE LOURDES MATA RODRIGUEZ	0.00	1,450.00	0.00	0.00	0.00	1,450.00
INFRA S.A. DE C.V.	0.00	440.92	0.00	0.00	0.00	440.92
YOLANDA MORENO RENTERIA	0.00	556.80	0.00	0.00	0.00	556.80
FRANCISCO JAVIER REA MINUTO	0.00	45,000.00	0.00	0.00	0.00	45,000.00
ARJA CONSULTORES, S.C.	0.00	71,066.98	0.00	0.00	0.00	71,066.98
AARON PEREZ ORTEGA	0.00	10,440.00	0.00	0.00	0.00	10,440.00
HORACIO NARANJO GARIBAY	0.00	33,060.00	0.00	0.00	0.00	33,060.00
LUIS RINCON AGUILAR	0.00	7,616.00	2,660.00	2,660.00	0.00	7,616.00
FERNANDO ORTIZ PEREZ	0.00	6,090.00	0.00	0.00	0.00	6,090.00
PEREZ DE LA MORA, S.A. DE C.V.	0.00	1,005.96	0.00	0.00	0.00	1,005.96
BMC DE COLIMA, S.A. DE C.V.	0.00	1,320.00	0.00	0.00	0.00	1,320.00
FESTIMUNDO, S.A. DE C.V.	0.00	232.00	0.00	0.00	0.00	232.00
CESAR BARRETO VIELMAS	0.00	4,176.00	0.00	0.00	0.00	4,176.00
BATERIAS Y ACCESORIOS DE COLIMA, S.A. DE C.V.	0.00	6,309.92	2,552.00	2,552.00	0.00	3,757.92
SUCESORES DE DONACIANO TERRONES SERRANO	0.00	1,025.00	0.00	0.00	0.00	1,025.00
GUILLERMO MUÑOZ OLAGUE	0.00	3,000.00	0.00	0.00	0.00	3,000.00
MA. TERESA TORRES ALCARAZ	0.00	1,650.00	0.00	0.00	0.00	1,650.00
EDGAR VALDIVIA CARBAJAL	0.00	1,800.00	0.00	0.00	0.00	1,800.00
JUAN GABRIEL DE LA VEGA VADILLO	0.00	406.00	0.00	0.00	0.00	406.00
GRACIELA LUPERCIO CASILLAS	0.00	0.00	3,700.00	3,700.00	0.00	0.00
PUCOMA S.C.	0.00	6,700.00	0.00	0.00	0.00	6,700.00
CARLOS CASTILLO HERNANDEZ	0.00	2,900.00	0.00	0.00	0.00	2,900.00




MUNICIPIO DE COQUIMATLAN, COL.
Sistema Integral de Contabilidad Gubernamental
ANALISIS DE SALDOS CONTABLES
DEL 1 DE MARZO AL 31 DE MARZO DE 2022

Descripción	Saldo Anterior		Movimientos		Saldo Actual	
	Debe	Haber	Debe	Haber	Debe	Haber
IRMA PATRICIA CRUZ IGLESIAS	0.00	8,700.00	0.00	0.00	0.00	8,700.00
ALICIA VELAZCO VACA	0.00	6,902.00	0.00	0.00	0.00	6,902.00
ELIAS RAMIREZ GALINDO	0.00	8,120.00	0.00	0.00	0.00	8,120.00
ELECTRONICA SATURNO DE COLIMA, S.A. DE C.V.	0.00	12,045.00	0.00	0.00	0.00	12,045.00
TIENDAS CUPRUM S.A. DE C.V.	0.00	1,578.06	0.00	0.00	0.00	1,578.06
MARTHA OROZCO SANTA ANA	0.00	1,067.20	0.00	0.00	0.00	1,067.20
RAFAEL BATTISTA REYES	0.00	6,000.00	0.00	0.00	0.00	6,000.00
FRANCISCO HARO RUIZ	0.00	2,204.00	0.00	0.00	0.00	2,204.00
CARNES ASADAS LAS BRASAS, S.A. DE C.V.	0.00	5,641.00	0.00	0.00	0.00	5,641.00
SUPER TALLERES COLIMA, S.A. DE C.V.	0.00	22,422.80	0.00	0.00	0.00	22,422.80
GUTIERREZ HERNANDEZ ARTURO	0.00	6,000.00	0.00	0.00	0.00	6,000.00
CIS DEL PACIFICO, S.A. DE C.V.	0.00	1,973.16	0.00	0.00	0.00	1,973.16
JOSE ALBERTO ANGUIANO SILVA	0.00	15,000.00	0.00	0.00	0.00	15,000.00
VICENTE ESPINOZA DENIZ	0.00	22,000.08	0.00	0.00	0.00	22,000.08
JANETH OCEGUERA MENDOZA	0.00	19,894.00	0.00	0.00	0.00	19,894.00
GEORGINA DAMARIS VAZQUEZ PELAYO	0.00	0.00	8,915.76	8,915.76	0.00	0.00
AUTOPARTES JIMENEZ S.A. DE C.V.	0.00	958.64	0.00	0.00	0.00	958.64
COMUNIDAD FRATERNA POR UNA VIDA MEJOR, I.A.P.	0.00	420.00	0.00	0.00	0.00	420.00
AUTOPARTES ELECTRICAS KIKO S.A. DE C.V.	0.00	5,036.27	0.00	0.00	0.00	5,036.27
VICTORIA OROZCO RANGEL	0.00	31,917.98	0.00	0.00	0.00	31,917.98
CECILIO PIMENTEL OROZCO	0.00	62,645.35	0.00	0.00	0.00	62,645.35
DULCES TIPICOS REGIONALES REYES SA DE CV	0.00	3,357.99	0.00	0.00	0.00	3,357.99
JUAN GABRIEL NUÑEZ BAUTISTA	0.00	108,487.00	0.00	0.00	0.00	108,487.00
SANDRA IVETTE VENEGAS ZEPEDA	0.00	1,920.00	0.00	0.00	0.00	1,920.00
JUAN PIZANO ANDRADE	0.00	1,622.84	0.00	0.00	0.00	1,622.84
BERENICE HERNANDEZ REYES	0.00	1,740.00	0.00	0.00	0.00	1,740.00
GARMU GRUPO ENERGETICOS S.A. DE C.V.	0.00	52,556.00	0.00	0.00	0.00	52,556.00
GRACIELA GEORGE DENIZ	0.00	1,160.00	0.00	0.00	0.00	1,160.00
SECRETARIA DE HACIENDA Y CREDITO PUBLICO	0.00	0.00	637,642.00	637,642.00	0.00	0.00
VEVIC COMERCIALIZADORA S.A. DE C.V.	0.00	14,655.44	0.00	0.00	0.00	14,655.44
MA. DE LOURDES AZAHEL LLERENAS OROZCO	0.00	7,250.00	0.00	0.00	0.00	7,250.00
7 DOS COMUNICACION S.A. DE C.V.	0.00	2,500.00	0.00	0.00	0.00	2,500.00
HECTOR MANUEL URIBE HERNANDEZ	0.00	19,488.00	0.00	0.00	0.00	19,488.00
JOSE DE JESUS ORNELAS ARREOLA	0.00	2,958.00	0.00	0.00	0.00	2,958.00
CFESUMINISTRADOR DE SERVICIOS BASICOS	0.00	42,520.07	268,385.29	268,385.29	0.00	42,520.07
JESUS MURGUIA ESTRADA	0.00	1,740.00	0.00	0.00	0.00	1,740.00
SANDRA ELIZABET CONTRERAS OCHOA	0.00	5,005.00	0.00	0.00	0.00	5,005.00




MUNICIPIO DE COQUIMATLAN, COL.
Sistema Integral de Contabilidad Gubernamental
ANALISIS DE SALDOS CONTABLES
DEL 1 DE MARZO AL 31 DE MARZO DE 2022

Descripción	Saldo Anterior		Movimientos		Saldo Actual	
	Debe	Haber	Debe	Haber	Debe	Haber
MA. VERENICE DIAZ GAITAN	0.00	0.00	17,129.00	17,129.00	0.00	0.00
OSCAR MARTIN SERRANO GARCIA	0.00	0.00	987.00	987.00	0.00	0.00
MA ISABEL MARTINEZ GARCIA	0.00	1,999.84	0.00	0.00	0.00	1,999.84
PRIMITIVO ASCENCIO MARTINEZ	0.00	0.00	7,900.00	7,900.00	0.00	0.00
JORGE MANUEL PADILLA CONTRERAS	0.00	300,000.00	0.00	0.00	0.00	300,000.00
JOSE ENRIQUE ANAYA SILVA	0.00	12,400.00	0.00	0.00	0.00	12,400.00
MUNICIPIO DE CUAUHEMOC COLIMA	0.00	20,000.00	0.00	0.00	0.00	20,000.00
J. JESUS ZAMORA VACA	0.00	8,800.00	0.00	0.00	0.00	8,800.00
BRYAN PALOMINO ANAYA	0.00	18,471.21	0.00	0.00	0.00	18,471.21
CESAR FERNANDO GONZALEZ CERVANTES	0.00	2,088.00	0.00	0.00	0.00	2,088.00
PEDRO PEREZ PRECIADO	0.00	1,500.00	0.00	0.00	0.00	1,500.00
JESUS DANIEL VIRGEN MORENO	0.00	3,294.40	0.00	0.00	0.00	3,294.40
JOSE CRUZ TENE RAMIREZ	0.00	6,380.00	0.00	0.00	0.00	6,380.00
MA. CARMEN GALLEGOS PEREZCHICA	0.00	1,844.40	0.00	0.00	0.00	1,844.40
VILLA HERMOSA GRANJAS SA DE CV	0.00	1,614.00	0.00	0.00	0.00	1,614.00
AZUCENA DE JESUS MENDOZA ZAMORA	0.00	1,400.00	0.00	0.00	0.00	1,400.00
J. PEDRO CHIPRES ROMERO	0.00	4,640.00	0.00	0.00	0.00	4,640.00
LOS NARANJOS CAMPESTRE SA DE CV	0.00	2,696.00	0.00	0.00	0.00	2,696.00
GUILLERMO RAMIREZ VELASCO	0.00	3,978.80	0.00	0.00	0.00	3,978.80
CONSTRUCCIONES BOMBAS Y RIEGOS DEL PACIFICO SA DE CV	0.00	0.00	1,772.00	1,772.00	0.00	0.00
MIGUEL ANGEL BENUTO BARAJAS	0.00	8,700.00	13,514.00	4,814.00	0.00	0.00
MELINA VEGA CARRILLO	0.00	19,869.57	0.00	0.00	0.00	19,869.57
GENARO GONZALEZ GAITAN	0.00	0.00	7,957.60	15,910.56	0.00	7,952.96
IRMA VENTURA CISNEROS	0.00	0.00	10,000.00	10,000.00	0.00	0.00
RAMON CASTELLANOS BARAJAS	0.00	0.00	18,545.00	18,545.00	0.00	0.00
JOSE RUELAS JALOMO	0.00	0.00	4,176.00	4,176.00	0.00	0.00
MARIO ALBERTO RUJIZ CHAVEZ	0.00	0.00	5,568.00	5,568.00	0.00	0.00
COORDENADA HACEMOS TU PROYECTO REALIDAD SA DE CV	0.00	0.00	0.00	4,257.20	0.00	4,257.20
PROVEEDORES POR ARRENDAMIENTOS	0.00	23,424.67	0.00	0.00	0.00	23,424.67
BEAS CORONA EMMA	0.00	3,033.00	0.00	0.00	0.00	3,033.00
EDITH CASTILLO ESPINOSA	0.00	1,000.00	0.00	0.00	0.00	1,000.00
LEPE HERRERA JOSE ANTONIO	0.00	3,213.20	0.00	0.00	0.00	3,213.20
CASTAÑEDA DOZAL ADELINA	0.00	2,262.00	0.00	0.00	0.00	2,262.00
CASTAÑEDA DOZAL GUSTAVO	0.00	13,076.47	0.00	0.00	0.00	13,076.47
SERRANO AHUMADA RAMON	3,000.00	0.00	0.00	0.00	3,000.00	0.00




MUNICIPIO DE COQUIMATLAN, COL.
Sistema Integral de Contabilidad Gubernamental
ANALISIS DE SALDOS CONTABLES
DEL 1 DE MARZO AL 31 DE MARZO DE 2022

Descripción	Saldo Anterior		Movimientos		Saldo Actual	
	Debe	Haber	Debe	Haber	Debe	Haber
LETICIA MONTES RAMIREZ	0.00	3,840.00	0.00	0.00	0.00	3,840.00
ADEFAS	6,256,875.85	0.00	0.00	0.00	6,256,875.85	0.00
ADEFAS	6,256,875.85	0.00	0.00	0.00	6,256,875.85	0.00
CONTRATISTAS POR OBRAS PÚBLICAS POR PAGAR A CORTO PLAZO	0.00	257,388.28	12,109.65	11,663.37	0.00	256,942.00
CONTRATISTAS DE OBRAS DE PRESUPUESTO ANUAL	0.00	251,057.97	12,109.65	11,663.37	0.00	250,611.69
CONTRATISTAS DE OBRA PÚBLICA CON RECURSOS FAISM	0.00	250,041.20	12,109.65	11,663.37	0.00	249,594.92
ANA MARIA QUIROZ RODRIGUEZ	0.00	3,590.97	12,109.65	11,663.37	0.00	3,144.69
EDGAR RENE CRUZ BENAVIDES	20,000.00	0.00	0.00	0.00	20,000.00	0.00
CORPORATIVO ELECTRICO TAPATIO, S.A. DE C.V.	0.00	54,346.00	0.00	0.00	0.00	54,346.00
SIGPOT	0.00	212,104.23	0.00	0.00	0.00	212,104.23
CONTRATISTAS DE OBRA PÚBLICA CON RECURSOS TRANSFERIDOS DEL PROGRAMA FOPEDEP	0.00	1,016.77	0.00	0.00	0.00	1,016.77
CASTILLO TRINIDAD Y ASOCIADOS S.A DE C.V.	0.00	10,274.05	0.00	0.00	0.00	10,274.05
AZTECAS CONSORCIO INDUSTRIAL S.A DE C.V.	0.00	754.00	0.00	0.00	0.00	754.00
JESUS MENDOZA DE HOYOS	10.00	0.00	0.00	0.00	10.00	0.00
EXCAVACIONES PROFESIONALES, S.A. DE C.V.	10,001.28	0.00	0.00	0.00	10,001.28	0.00
CONTRATISTAS DE OBRA	0.00	6,330.31	0.00	0.00	0.00	6,330.31
FRANCISCO ELIZALDE TREJO	0.00	1,296.72	0.00	0.00	0.00	1,296.72
JEMHO SA DE CV	0.00	5,033.59	0.00	0.00	0.00	5,033.59
TRANSFERENCIAS OTORGADAS POR PAGAR A CORTO PLAZO	0.00	365,427.37	655,229.12	689,878.00	0.00	400,076.25
TRANSFERENCIAS INTERNAS OTORGADAS A ENTIDADES PARAESTATALES/PARAMUNICIPALES NO EMPRESARIALES Y NO FINANCIERAS	0.00	129,000.00	0.00	0.00	0.00	129,000.00
AGUSTIN GEORGE GALLARDO	15,000.00	0.00	0.00	0.00	15,000.00	0.00
JOSE GUADALUPE BENAVIDES FLORIAN	0.00	144,000.00	0.00	0.00	0.00	144,000.00
AYUDAS SOCIALES A PERSONAS FÍSICAS	0.00	23,404.00	25,600.00	25,600.00	0.00	23,404.00
PAULINA VALENCIA CORTES	0.00	5,000.00	0.00	0.00	0.00	5,000.00
MA DEL SOCORRO HUERTA VAZQUEZ	0.00	16,200.00	4,500.00	4,500.00	0.00	16,200.00
FLORENCIO MENDEZ GUTIERREZ	0.00	8,300.00	0.00	0.00	0.00	8,300.00
MARIA DOLORES OLIVARES MICHEL	0.00	8,000.00	0.00	0.00	0.00	8,000.00
MARIA DOLORES OLIVARES MICHEL	8,000.00	0.00	0.00	0.00	8,000.00	0.00
SUSANA LETICIA HDEZ. RODRIGUEZ	1,800.00	0.00	0.00	0.00	1,800.00	0.00
MARIA CARDENAS OCARANZA	1,500.00	0.00	0.00	0.00	1,500.00	0.00




MUNICIPIO DE COQUIMATLAN, COL.
Sistema Integral de Contabilidad Gubernamental
ANALISIS DE SALDOS CONTABLES
DEL 1 DE MARZO AL 31 DE MARZO DE 2022

Descripción	Saldo Anterior		Movimientos		Saldo Actual		Haber
	Debe	Haber	Debe	Haber	Debe	Haber	
MUNGUJA LOPEZ ANA MARIA	3,000.00	0.00	0.00	0.00	3,000.00	0.00	0.00
ESPINOZA GOMEZ GLORIA MARINA	2,500.00	0.00	0.00	0.00	2,500.00	0.00	0.00
JUAN ROSARIO PALACIOS GONZÁLEZ	2,000.00	0.00	0.00	0.00	2,000.00	0.00	0.00
MAGAÑA RODRIGUEZ FRANCISCO	570.00	0.00	0.00	0.00	570.00	0.00	0.00
CORTES AVALOS MARIO	0.00	1,680.00	0.00	0.00	0.00	0.00	1,680.00
JOSE LUIS CONTRERAS DE JESUS	2,800.00	0.00	0.00	0.00	2,800.00	0.00	0.00
MIGUEL LEON BALTAZAR	4,500.00	0.00	0.00	0.00	4,500.00	0.00	0.00
JOAQUIN LARIOS NERI	0.00	2,494.00	0.00	0.00	0.00	0.00	2,494.00
ELENA LOPEZ REYES	0.00	400.00	0.00	0.00	0.00	0.00	400.00
ANDREA JOSELIN MARTINEZ SANCHEZ	0.00	1,000.00	0.00	0.00	0.00	0.00	1,000.00
DAMASO MENDOZA GOMEZ	0.00	1,000.00	0.00	0.00	0.00	0.00	1,000.00
HUMBERTO MANUEL ROSADO ARAUJO	0.00	1,000.00	0.00	0.00	0.00	0.00	1,000.00
JESUS ALBERTO RENTERIA GUTIERREZ	0.00	1,000.00	0.00	0.00	0.00	0.00	1,000.00
JORGE VILLASEÑOR CARDENAS	0.00	1,000.00	0.00	0.00	0.00	0.00	1,000.00
JOSE MARIA CASTELLANOS HERNANDEZ	0.00	1,000.00	0.00	0.00	0.00	0.00	1,000.00
EDUARDO PAULINO BARRETO CAMPOS	0.00	1,000.00	0.00	0.00	0.00	0.00	1,000.00
MARIA ELENA LOPEZ CASTAÑEDA	0.00	2,000.00	0.00	0.00	0.00	0.00	2,000.00
EDGAR ULICES RODRIGUEZ CASTILLO	0.00	0.00	6,000.00	0.00	0.00	6,000.00	0.00
SOCORRO PAZ TORRES	0.00	0.00	1,000.00	0.00	0.00	1,000.00	0.00
ANDRES ALEJANDRO OROZCO LARIOS	0.00	0.00	1,000.00	0.00	0.00	1,000.00	0.00
BARBOZA ZARATE DIONICIA	0.00	0.00	3,000.00	0.00	0.00	3,000.00	0.00
MARIA CAROLINA RAMIREZ RAMOS	0.00	0.00	2,000.00	0.00	0.00	2,000.00	0.00
HORTENCIA MUÑOZ GUERRERO	0.00	0.00	1,000.00	0.00	0.00	1,000.00	0.00
MA. DE LA LUZ SOTO LOPEZ	0.00	0.00	600.00	0.00	0.00	600.00	0.00
MARIA JACQUELINE ZUÑIGA PLASCENCIA	0.00	0.00	2,000.00	0.00	0.00	2,000.00	0.00
ARACELI GALVAN AGUILAR	0.00	0.00	1,000.00	0.00	0.00	1,000.00	0.00
MARIA MARTHA ROJAS MARTINEZ	0.00	0.00	1,000.00	0.00	0.00	1,000.00	0.00
GLORIA CUEVAS CHAVEZ	0.00	0.00	2,000.00	0.00	0.00	2,000.00	0.00
AYUDAS SOCIALES A INSTITUCIONES	0.00	213,023.37	629,629.12	664,278.00	0.00	247,672.25	0.00
DIF MUNICIPAL COQUIMATLAN	0.00	84,390.57	629,629.12	664,278.00	0.00	119,039.45	0.00
PATRONATO DEL CUERPO DE BOMBEROS COLIMA .A.C.	0.00	128,632.80	0.00	0.00	0.00	128,632.80	0.00
RETENCIONES Y CONTRIBUCIONES POR PAGAR A CORTO PLAZO	0.00	22,929,882.75	2,104,378.96	1,061,183.24	0.00	21,886,687.03	0.00
RETENCIONES A CONTRATISTAS Y PROVEEDORES	0.00	1,828,688.96	14,155.00	206.28	0.00	1,814,740.24	0.00
RETENCIONES A CONTRATISTAS	0.00	1,828,688.96	14,155.00	0.00	0.00	1,814,533.96	0.00
0.05 % INSPECCION Y VIGILANCIA (EJERCICIO	0.00	388,966.47	0.00	0.00	0.00	388,966.47	0.00




MUNICIPIO DE COQUIMATLAN, COL.
 Sistema Integral de Contabilidad Gubernamental
ANALISIS DE SALDOS CONTABLES
DEL 1 DE MARZO AL 31 DE MARZO DE 2022

Descripción	Saldo Anterior		Movimientos		Saldo Actual	
	Debe	Haber	Debe	Haber	Debe	Haber
2017 Y ANTERIORES)						
0.05% CONSTRUCCION Y MANTENIMIENTO (EJERCICIO 2017 Y ANTERIORES)	0.00	241,453.24	0.00	0.00	0.00	241,453.24
1 % DE OBRAS DE BENEFICIO SOCIAL (EJERCICIO 2017 Y ANTERIORES)	0.00	591,803.79	0.00	0.00	0.00	591,803.79
0.05% C.M.I.C. (EJERCICIO 2017 Y ANTERIORES)	0.00	39,089.72	0.00	0.00	0.00	39,089.72
2 AL MILLAR (EJERCICIO 2017 Y ANTERIORES)	0.00	129,482.83	0.00	0.00	0.00	129,482.83
.1 % AUDITORIA SUPERIOR DE LA FEDERACION (EJERCICIO 2017 Y ANTERIORES)	0.00	20,182.75	0.00	0.00	0.00	20,182.75
5% AL MILL. INSPECCION Y VIGILANCIA SEFUPU (EJERCICIO 2017 Y ANTERIORES)	0.00	4,284.37	0.00	0.00	0.00	4,284.37
5\$ AL MILL. MANTENIMETO DE AREAS RECREATIVAS (EJERCICIO 2017 Y ANTERIORES)	0.00	6,365.48	0.00	0.00	0.00	6,365.48
5 AL MILLAR CONSTRUCCION Y MANTENIMIENTO DE AREAS RECREATIVAS	0.00	108,449.89	14,155.00	0.00	0.00	94,294.89
FAIS - 5 AL MILLAR CONSTRUCCION Y MANTENIMIENTO DE AREAS RECREATIVAS	0.00	34,876.39	14,155.00	0.00	0.00	20,721.39
PROYECTOS REGIONALES - 5 AL MILLAR CONSTRUCCION Y MANTENIMIENTO DE AREAS RECREATIVAS	0.00	50,332.09	0.00	0.00	0.00	50,332.09
PROAGUA APAUR-5 AL MILLAR CONSTRUCCION Y MANTENIMIENTO DE AREAS RECREATIVAS	0.00	10,334.21	0.00	0.00	0.00	10,334.21
PROAGUA APARURAL-5 AL MILLAR CONSTRUCCION Y MANTENIMIENTO DE AREAS RECREATIVAS	0.00	12,907.20	0.00	0.00	0.00	12,907.20
5 AL MILLAR INSPECCION Y VIGILANCIA	0.00	263,808.39	0.00	0.00	0.00	263,808.39
FAIS - 5 AL MILLAR INSPECCION Y VIVIGILANCIA	0.00	190,234.89	0.00	0.00	0.00	190,234.89
PROYECTOS REGIONALES - 5 AL MILLAR INSPECCION Y VIVIGILANCIA	0.00	50,332.09	0.00	0.00	0.00	50,332.09
PROAGUA APAUR-5 AL MILLAS INPSECCION Y VIGILANCIA	0.00	10,334.21	0.00	0.00	0.00	10,334.21
PROAGUA APARURAL-5 AL MILLAR INSPECCION Y VIGILANCIA	0.00	12,907.20	0.00	0.00	0.00	12,907.20
RETENCION POR PENALIZACION DE OBRA	0.00	34,802.03	0.00	0.00	0.00	34,802.03
RETENCION POR PENALIZACION DE OBRA	0.00	34,802.03	0.00	0.00	0.00	34,802.03
RETENCIONES A PROVEEDORES	0.00	0.00	0.00	206.28	0.00	206.28
RETENCION DE ISR A PROVEEDORES (RESICO)	0.00	0.00	0.00	206.28	0.00	206.28
RETENCIONES SOBRE REMUNERACIONES AL PERSONAL, DISTINTAS A IMPUESTOS	0.00	6,978,704.89	529,979.94	530,249.28	0.00	6,978,974.23
RETENCIONES POR PRÉSTAMOS DE LA DIRECCIÓN DE PENSIONES	0.00	0.00	249,012.96	249,012.96	0.00	0.00




MUNICIPIO DE COQUIMATLAN, COL.
Sistema Integral de Contabilidad Gubernamental
ANALISIS DE SALDOS CONTABLES
DEL 1 DE MARZO AL 31 DE MARZO DE 2022

Descripción	Saldo Anterior		Movimientos		Saldo Actual	
	Debe	Haber	Debe	Haber	Debe	Haber
RETENCIONES POR CUOTAS Y APORTACIONES SINDICALES	0.00	5,850,408.78	34,754.85	68,112.07	0.00	5,883,766.00
CUOTA SINDICAL	1,847,478.46	0.00	0.00	0.00	1,847,478.46	0.00
10% FONDO DE AHORRO	0.00	5,266,633.33	0.00	0.00	0.00	5,266,633.33
DESCUENTO SINDICAL	0.00	2,094,497.91	34,754.85	68,112.07	0.00	2,127,855.13
BONO DE AHORRO	0.00	336,756.00	0.00	0.00	0.00	336,756.00
RETENCIONES POR PENSIONES ALIMENTICIAS	182,618.64	0.00	23,367.01	23,367.01	182,618.64	0.00
RETENCION VIA NOMINA PENSION ALIMENTICIA	182,618.64	0.00	23,367.01	23,367.01	182,618.64	0.00
OTRAS RETENCIONES VÍA NÓMINA	0.00	1,310,914.75	222,845.12	189,757.24	0.00	1,277,826.87
INFONACOT	193,350.57	0.00	0.00	0.00	193,350.57	0.00
PROMOBIEN	98,050.45	0.00	0.00	0.00	98,050.45	0.00
PRESTAMO EMPRESA	0.00	11,142.96	0.00	0.00	0.00	11,142.96
PRESTAMO CAJA 15 DE MAYO	0.00	14,787.00	0.00	0.00	0.00	14,787.00
PROGRAMA APOYO	0.00	188,470.00	0.00	0.00	0.00	188,470.00
SEGURO DE VIDA	0.00	348,258.78	0.00	0.00	0.00	348,258.78
PRESTAMO CAJA POPULAR LA PROVIDENCIA	0.00	618,791.80	0.00	0.00	0.00	618,791.80
RETENCIONES PARA EL PARTIDO	0.00	626,217.19	0.00	0.00	0.00	626,217.19
DESCUENTOS NOMINALES	205,351.96	0.00	222,845.12	189,757.24	238,439.84	0.00
RETENCIONES SOBRE REMUNERACIONES AL PERSONAL POR ISR POR ENTERAR	0.00	14,317,389.00	1,230,981.00	318,344.04	0.00	13,404,752.04
RETENCION DE IMPUESTO SOBRE LA RENTA	0.00	14,497,761.02	1,230,981.00	318,344.04	0.00	13,585,124.06
PAGO DE SUBSIDIO AL EMPLEO	180,372.02	0.00	0.00	0.00	180,372.02	0.00
CONTRIBUCIONES FEDERALES	194,900.10	0.00	329,263.02	212,383.64	311,779.48	0.00
INSTITUTO MEXICANO DEL SEGURO SOCIAL	194,900.10	0.00	329,263.02	212,383.64	311,779.48	0.00
DEVOLUCIONES DE LA LEY DE INGRESO POR PAGAR A CORTO PLAZO	0.00	108,627.99	0.00	0.00	0.00	108,627.99
DEVOLUCIONES A LA LEY DE INGRESOS DEL EJERCICIO ACTUAL	0.00	108,627.99	0.00	0.00	0.00	108,627.99
PAULA DELIA CASTILLO ANGULO	118.16	0.00	0.00	0.00	118.16	0.00
MANUEL ALFONSO DE JESUS MORALES	920.70	0.00	0.00	0.00	920.70	0.00
ALBERTO JAVIER AHUMADA MEDINA	0.00	109,666.97	0.00	0.00	0.00	109,666.97
GOBIERNO DEL ESTADO DE COLIMA	0.12	0.00	0.00	0.00	0.12	0.00
OTRAS CUENTAS POR PAGAR A CORTO PLAZO	0.00	3,581,899.19	1,016,337.19	288,262.66	0.00	2,853,824.66
CUENTAS POR PAGAR POR PRÉSTAMOS OTORGADOS A EMPLEADOS Y FUNCIONARIOS	0.00	4,052,731.01	991,504.74	263,430.21	0.00	3,324,656.48
CUENTAS POR PAGAR A FUNCIONARIOS	0.00	3,503,027.16	991,504.74	263,430.21	0.00	2,774,952.63
PROVISION AGUINALDO DE CONFIANZA	391,533.05	0.00	0.00	0.00	391,533.05	0.00
PROVISION APOYOS DE CABILDO	0.00	491,669.36	0.00	0.00	0.00	491,669.36




MUNICIPIO DE COQUIMATLAN, COL.
Sistema Integral de Contabilidad Gubernamental
ANALISIS DE SALDOS CONTABLES
DEL 1 DE MARZO AL 31 DE MARZO DE 2022

Descripción	Saldo Anterior		Movimientos		Saldo Actual	
	Debe	Haber	Debe	Haber	Debe	Haber
PROVISION DE PRESTACIONES PENDIENTES DE CUBRIR 2014	0.00	1,074,659.03	991,504.74	43,545.63	0.00	126,699.92
PROVISION DE NOMINAS	0.00	4,348,339.15	0.00	0.00	0.00	4,348,339.15
PROVISIONES PENDIENTE DE CUBRIR 2016 (PERSONAL)	2,245,261.77	0.00	0.00	0.00	2,245,261.77	0.00
COMPENSACIONES POR PAGAR	0.00	154,095.66	0.00	0.00	0.00	154,095.66
PROVISION POR PAGAR NOMINAS	0.00	71,058.78	0.00	219,884.58	0.00	290,943.36
CUENTAS POR PAGAR A OTROS TRABAJADORES	0.00	549,703.85	0.00	0.00	0.00	549,703.85
SUELDOS POR PAGAR	0.00	549,703.85	0.00	0.00	0.00	549,703.85
PAGO POR RETENCIONES DE SERVICIOS PERSONALES	470,831.82	0.00	24,832.45	24,832.45	470,831.82	0.00
ENRIQUE ALEJANDRO PRECIADO URISTA	0.00	211,786.92	0.00	0.00	0.00	211,786.92
CAJA POPULAR LA PROVIDENCIA	455,123.02	0.00	3,959.08	3,959.08	455,123.02	0.00
CAJA POPULAR 15 DE MAYO SC DE AP DE RL DE CV	8,077.00	0.00	0.00	0.00	8,077.00	0.00
OFELIA ANTONIO OCARANZA	500.00	0.00	0.00	0.00	500.00	0.00
MA. CARMEN NUÑEZ ESPINOZA	0.00	1,757.67	4,753.35	4,753.35	0.00	1,757.67
RETENCION ELABORACION DEL PLAN DE PREVISION SOCIAL	219,531.39	0.00	0.00	0.00	219,531.39	0.00
MAYRA LIZETH MARIANO REBOLLEDO	1,145.00	0.00	0.00	0.00	1,145.00	0.00
SANDRA AZUCENA ALEHI RAMIREZ GUZMAN	0.00	0.00	3,611.40	3,611.40	0.00	0.00
GUADALUPE DEL ROSARIO HUERTA VAZQUEZ	0.00	0.00	4,964.77	4,964.77	0.00	0.00
SAMANTHA GUADALUPE MEJIA ROSALES	0.00	0.00	1,957.33	1,957.33	0.00	0.00
PATRICIA ALELI ZEPEDA CONTRERAS	0.00	0.00	5,586.52	5,586.52	0.00	0.00
DOCUMENTOS POR PAGAR A CORTO PLAZO	0.00	74,274.31	0.00	0.00	0.00	74,274.31
OTROS DOCUMENTOS POR PAGAR A CORTO PLAZO	0.00	74,274.31	0.00	0.00	0.00	74,274.31
NOTIFICADORES 2009	0.00	29,744.95	0.00	0.00	0.00	29,744.95
MA GUADALUPE MENDOZA	0.00	750.00	0.00	0.00	0.00	750.00
ROCIO HERNANDEZ FRAUSTOS	0.00	2,699.01	0.00	0.00	0.00	2,699.01
RAMONA VELASCO ARMENTA	1,500.00	0.00	0.00	0.00	1,500.00	0.00
MA ISABEL MARTINEZ JIMENEZ	0.00	1,999.84	0.00	0.00	0.00	1,999.84
FERMIN OROZCO LOMELI	0.00	99.20	0.00	0.00	0.00	99.20
MA CANDELARIA SUAREZ VARGAS	800.00	0.00	0.00	0.00	800.00	0.00
ROSA ELENA CARDENAS	0.00	140.00	0.00	0.00	0.00	140.00
FIDELINA LEMUS GONZALEZ	0.00	600.00	0.00	0.00	0.00	600.00
ENRIQUE CARDENAS CERVANTES	0.00	12.43	0.00	0.00	0.00	12.43
AGUSTIN GEORGE GALLARDO	0.00	15,000.00	0.00	0.00	0.00	15,000.00
MA ROSARIO LARIOS ROSALES	200.00	0.00	0.00	0.00	200.00	0.00
ELVIRA OLIVERA MENDOZA	0.00	800.00	0.00	0.00	0.00	800.00




MUNICIPIO DE COQUIMATLAN, COL.
Sistema Integral de Contabilidad Gubernamental
ANALISIS DE SALDOS CONTABLES
DEL 1 DE MARZO AL 31 DE MARZO DE 2022

Descripción	Saldo Anterior		Movimientos		Saldo Actual		Haber
	Debe	Haber	Debe	Haber	Debe	Haber	
JOSE CUAHUTEMOC MORENO	0.00	800.00	0.00	0.00	0.00	800.00	
LUIS ALFONSO GARCIA CAMPOS	500.00	0.00	0.00	0.00	500.00	0.00	
GUADALUPE BALLESTEROS	0.00	600.00	0.00	0.00	0.00	600.00	
ROBERTO RUIZ DIAS	0.00	800.00	0.00	0.00	0.00	800.00	
CELIA DIAZ OROZCO	0.00	1,850.00	0.00	0.00	0.00	1,850.00	
LUCIA MENDEZ GUTIERREZ	100.00	0.00	0.00	0.00	100.00	0.00	
MA ELENA RODRIGUEZ CAMPOS	0.00	100.00	0.00	0.00	0.00	100.00	
OMAR RIOS LARIOS	0.00	1,000.00	0.00	0.00	0.00	1,000.00	
MA GUADALUPE GALVAN LOPEZ	0.00	950.01	0.00	0.00	0.00	950.01	
FRANCISCO RAMOS ORTEGA	0.00	900.00	0.00	0.00	0.00	900.00	
EZEQUIEL CONTRERAS VENEGAS	0.00	500.00	0.00	0.00	0.00	500.00	
MANUEL EUDAVE SOTO	100.00	0.00	0.00	0.00	100.00	0.00	
RAFAEL CASTELLANOS PERALTA	0.00	2,350.00	0.00	0.00	0.00	2,350.00	
FELIPE JIMENEZ MONJE	200.00	0.00	0.00	0.00	200.00	0.00	
HONORIA PERALTA LARA	0.00	150.00	0.00	0.00	0.00	150.00	
J JESUS ESPINOZA SALAZAR	0.00	2,594.66	0.00	0.00	0.00	2,594.66	
RAFAEL GOMEZ CEJA	0.00	200.00	0.00	0.00	0.00	200.00	
JOSE GONZALEZ BARRAGAN	0.00	1,000.00	0.00	0.00	0.00	1,000.00	
JAIMÉ OSORIO GONZALEZ	0.00	5,500.00	0.00	0.00	0.00	5,500.00	
FIDELINA ROJAS GUTIERREZ	200.00	0.00	0.00	0.00	200.00	0.00	
LINO MENDEZ VILLANUEVA	0.00	400.00	0.00	0.00	0.00	400.00	
GENOVEVA MENDEZ VILLANUEVA	0.00	400.00	0.00	0.00	0.00	400.00	
LILIA LORENA SANCHEZ	0.20	0.00	0.00	0.00	0.20	0.00	
HECTOR HERNANDEZ ARMENTA	37.62	0.00	0.00	0.00	37.62	0.00	
GLENDA MONTES DIAZ	0.00	1,263.25	0.00	0.00	0.00	1,263.25	
YOLANDA MEJIA NAVARRO	0.00	0.10	0.00	0.00	0.00	0.10	
RICARDO CAMPOS FIGUEROA	800.00	0.00	0.00	0.00	800.00	0.00	
ROSALINA LOMELI TOMAS	0.00	850.00	0.00	0.00	0.00	850.00	
BERTHA VALENCIA MORALES	0.00	400.00	0.00	0.00	0.00	400.00	
MARIA DEL CARMEN RANGEL	100.00	0.00	0.00	0.00	100.00	0.00	
MA ELVA AGUILAR BEAZ	0.00	200.00	0.00	0.00	0.00	200.00	
SANDRA DECENA RAMIREZ	200.00	0.00	0.00	0.00	200.00	0.00	
FIDEL LARIOS BERBEN	0.00	400.00	0.00	0.00	0.00	400.00	
MARIA DIANA BLAKE	0.00	500.00	0.00	0.00	0.00	500.00	
MARTHA AIDE PANDURO CORTES	0.00	113.59	0.00	0.00	0.00	113.59	
JOSE JUAN COBIAN SANCHEZ	0.00	119.00	0.00	0.00	0.00	119.00	
INEZ BERBEN GARCIA	0.00	800.00	0.00	0.00	0.00	800.00	




MUNICIPIO DE COQUIMATLAN, COL.
Sistema Integral de Contabilidad Gubernamental
ANÁLISIS DE SALDOS CONTABLES
DEL 1 DE MARZO AL 31 DE MARZO DE 2022

Descripción	Saldo Anterior		Movimientos		Saldo Actual	
	Debe	Haber	Debe	Haber	Debe	Haber
VICTOR MAGALLAN BECERRA	0.00	200.00	0.00	0.00	0.00	200.00
HILDA GONZALEZ CISNEROS	500.00	0.00	0.00	0.00	500.00	0.00
MARTHA MACIAS CHAVEZ	0.00	350.00	0.00	0.00	0.00	350.00
RAMIRO BERTO AGUILAR	0.00	50.00	0.00	0.00	0.00	50.00
YOLANDA ROSALES NAVARRO	0.00	200.00	0.00	0.00	0.00	200.00
VICTOR MAGALLAN DECENA	200.00	0.00	0.00	0.00	200.00	0.00
LETICIA MENDEZ GUTIERREZ	0.00	100.00	0.00	0.00	0.00	100.00
PEDRO BENITEZ FLORES	0.00	200.00	0.00	0.00	0.00	200.00
MARIA DEL ROSARIO MEDINA	1,000.00	0.00	0.00	0.00	1,000.00	0.00
SILVIA LOPEZ SUAREZ	0.00	500.00	0.00	0.00	0.00	500.00
ENRIQUETA LARIOS CERVANTES	0.00	100.00	0.00	0.00	0.00	100.00
MARIA DEL CARMEN RUIZ	0.00	100.00	0.00	0.00	0.00	100.00
GILBERTO TORRES GONZALEZ	0.00	300.00	0.00	0.00	0.00	300.00
APOLINAR CARDENAS CISNEROS	0.00	13.00	0.00	0.00	0.00	13.00
SERGIO MENDEZ BAUTISTA	0.00	200.00	0.00	0.00	0.00	200.00
MARIA DE JESUS CASTILLO	77.75	0.00	0.00	0.00	77.75	0.00
MARIA SILVIA CANO VILLA	0.00	500.00	0.00	0.00	0.00	500.00
MARJA AURORA NEGRETE	0.00	500.00	0.00	0.00	0.00	500.00
PEDRO GAMBOA BAUTISTA	0.00	200.00	0.00	0.00	0.00	200.00
JOSE RAMON ALVARADO	0.00	200.00	0.00	0.00	0.00	200.00
ANTONIO GOMEZ ARTEAGA	0.00	400.00	0.00	0.00	0.00	400.00
YOLANDA HERNANDEZ FIGUEROA	0.00	90.00	0.00	0.00	0.00	90.00
REYNALDO PEÑA REYES	0.00	50.00	0.00	0.00	0.00	50.00
RAFAEL RUIZ PEREZ	0.00	500.00	0.00	0.00	0.00	500.00
MARIA DEL CARMEN ROSAS	0.00	300.00	0.00	0.00	0.00	300.00
PORFIRIO MARTINEZ ROMERO	0.00	100.00	0.00	0.00	0.00	100.00
J JESUS NAVARRO LARIOS	0.00	47.84	0.00	0.00	0.00	47.84
FELIPE MARIA BENITES	1,000.00	0.00	0.00	0.00	1,000.00	0.00
MA LUISA MARTINEZ RENTERIA	0.00	3.00	0.00	0.00	0.00	3.00
PORCIÓN A CORTO PLAZO DE LA DEUDA PÚBLICA A LARGO PLAZO	0.00	6,769,295.28	62,945.92	0.00	0.00	6,706,349.36
PORCIÓN A CORTO PLAZO DE LA DEUDA PÚBLICA INTERNA	0.00	6,769,295.28	62,945.92	0.00	0.00	6,706,349.36
PORCIÓN A CP DE LOS PRÉSTAMOS DE LA DEUDA PÚBLICA INTERNA	0.00	6,996,286.15	62,945.92	0.00	0.00	6,933,340.23
PRESTAMO SECRETARIA DE FINANZAS	0.00	6,778,343.42	0.00	0.00	0.00	6,778,343.42
PRESTAMO BANOBRAS ANTICIPO FISM 2013-2015	0.00	1,050,310.76	0.00	0.00	0.00	1,050,310.76




MUNICIPIO DE COQUIMATLAN, COL.
Sistema Integral de Contabilidad Gubernamental
ANALISIS DE SALDOS CONTABLES
DEL 1 DE MARZO AL 31 DE MARZO DE 2022

Descripción	Saldo Anterior		Movimientos		Saldo Actual	
	Debe	Haber	Debe	Haber	Debe	Haber
PRESTAMO BANOBRAS CREDITO NO. 7211	247,549.67	0.00	18,719.37	0.00	266,269.04	0.00
PRESTAMO BANOBRAS CREDITO NO. 7178	584,818.36	0.00	44,226.55	0.00	629,044.91	0.00
BANOBRAS	226,990.87	0.00	0.00	0.00	226,990.87	0.00
PRESTAMO CREDITO BANOBRAS	226,990.87	0.00	0.00	0.00	226,990.87	0.00
FONDOS Y BIENES DE TERCEROS EN GARANTÍA Y/O ADMINISTRACIÓN A CORTO PLAZO	0.00	83,383.73	0.00	5,292.10	0.00	88,675.83
FONDOS EN GARANTÍA A CORTO PLAZO	0.00	83,383.73	0.00	5,292.10	0.00	88,675.83
DEPÓSITOS EN GARANTÍA POR FUNCIONAMIENTO DE ESTABLECIMIENTOS DE BEBIDAS ALCOHÓLICAS	0.00	83,383.73	0.00	5,292.10	0.00	88,675.83
DEPÓSITOS EN GARANTÍA POR FUNCIONAMIENTO DE ESTABLECIMIENTOS DE BEBIDAS ALCOHÓLICAS GLOBAL	0.00	77,620.73	0.00	5,292.10	0.00	82,912.83
ELVA FUENTES LAGOS	0.00	665.00	0.00	0.00	0.00	665.00
JUAN MUÑOZ TOSCANO	0.00	665.00	0.00	0.00	0.00	665.00
RIGOBERTO CERVERA LEON	0.00	665.00	0.00	0.00	0.00	665.00
MA GUADALUPE COBIAN	0.00	941.00	0.00	0.00	0.00	941.00
MAXIMO VELAZQUEZ MERAZ	0.00	570.00	0.00	0.00	0.00	570.00
MARIO MENDEZ Z Y/O TEC	0.00	977.00	0.00	0.00	0.00	977.00
ROSA ELENA CRUZ LARIOS	0.00	50.00	0.00	0.00	0.00	50.00
CLEMENTE GARCIA MANZANILL	0.00	380.00	0.00	0.00	0.00	380.00
BENITO BALTAZAR OLAGUE	0.00	100.00	0.00	0.00	0.00	100.00
MA GUADALUPE GARCIA PULIDO	0.00	100.00	0.00	0.00	0.00	100.00
MA DEL SOCORRO BARBOSA	0.00	465.00	0.00	0.00	0.00	465.00
IRENE RINCON MONTES	0.00	185.00	0.00	0.00	0.00	185.00
OTROS PASIVOS A CORTO PLAZO	0.00	97,085.12	0.00	0.00	0.00	97,085.12
INGRESOS POR CLASIFICAR	0.00	97,085.12	0.00	0.00	0.00	97,085.12
JESUS OCHOA NEGRETE	0.00	500.00	0.00	0.00	0.00	500.00
ROSA ELENA CARDENAS CERVANTES	0.00	850.00	0.00	0.00	0.00	850.00
ELVIRA OLIVERA MENDEZ	0.00	200.00	0.00	0.00	0.00	200.00
MARTHA PATRICIA CUEVAS	0.00	113.24	0.00	0.00	0.00	113.24
SAMUEL ROSALES	0.00	50.00	0.00	0.00	0.00	50.00
MARIA GUADALUPE VENEGAS CONTRERAS	0.00	883.90	0.00	0.00	0.00	883.90
AGUSTIN GEORGE NAVARRO	0.00	900.00	0.00	0.00	0.00	900.00
MARIA GUADALUPE GALVAN LOPEZ	0.00	1,100.00	0.00	0.00	0.00	1,100.00
ANTONIO GOMEZ GUZMAN	0.00	177.24	0.00	0.00	0.00	177.24
GILBERTO GONZALEZ GUTIERREZ	0.00	177.24	0.00	0.00	0.00	177.24
TERESITA RESENDIZ VELAZQUEZ	0.00	800.00	0.00	0.00	0.00	800.00
MARIA CANDELARIA SUAREZ VARGAS	0.00	650.00	0.00	0.00	0.00	650.00




MUNICIPIO DE COQUIMATLAN, COL.
Sistema Integral de Contabilidad Gubernamental
ANALISIS DE SALDOS CONTABLES
DEL 1 DE MARZO AL 31 DE MARZO DE 2022

Descripción	Saldo: Anterior		Movimientos		Saldo: Actual	
	Debe	Haber	Debe	Haber	Debe	Haber
HERMELINDA EQUIHUA EQUIHUA	0.00	1,033.90	0.00	0.00	0.00	1,033.90
NOHEMI DIAZ TORRES	0.00	1,500.00	0.00	0.00	0.00	1,500.00
GABRIELA PEREZ RAMIREZ	0.00	15,000.00	0.00	0.00	0.00	15,000.00
ELVIRA OLIVERA MENDOZA	0.00	1,477.00	0.00	0.00	0.00	1,477.00
TOMAS GUTIERREZ ALVARADO	0.00	2,755.94	0.00	0.00	0.00	2,755.94
MA DE JESUS VAZQUEZ MUJICA	0.00	300.00	0.00	0.00	0.00	300.00
GUILLERMINA ROMERO REYES	0.00	800.00	0.00	0.00	0.00	800.00
MARIA DEL CARMEN RANGEL SANDOVAL	0.00	1,000.00	0.00	0.00	0.00	1,000.00
HILDA MARBELLA GONZALEZ CISNEROS	0.00	1,033.90	0.00	0.00	0.00	1,033.90
JOSEFINA GALARZA RAMIREZ	0.00	934.00	0.00	0.00	0.00	934.00
IRMA GALLARDO ROJAS	0.00	1,034.00	0.00	0.00	0.00	1,034.00
BERTHA ALICIA FONTES ADRIANO	0.00	150.00	0.00	0.00	0.00	150.00
CONSUELO CISNEROS CARDENAS	0.00	1,034.00	0.00	0.00	0.00	1,034.00
MARIA DEL ROSARIO VEGA MARTINEZ	0.00	1,000.00	0.00	0.00	0.00	1,000.00
MARIA LUISA MARTINEZ RENTERIA	0.00	5,300.00	0.00	0.00	0.00	5,300.00
JOSE GALLARDO ROJAS	0.00	1,033.90	0.00	0.00	0.00	1,033.90
ANGELES MALDONADO LOMELI	0.00	200.00	0.00	0.00	0.00	200.00
SAMUEL ROSALES GUTIERREZ	0.00	38.62	0.00	0.00	0.00	38.62
JOSEFINA GALVAN RAMIREZ	0.00	100.00	0.00	0.00	0.00	100.00
GUILLERMINA FREGOSO QUIROZ	0.00	1,033.90	0.00	0.00	0.00	1,033.90
ANGELICA MALDONADO LOMELI	0.00	833.90	0.00	0.00	0.00	833.90
MARIA DE JESUS UREÑA	0.00	1,034.00	0.00	0.00	0.00	1,034.00
MARICELA RODRIGUEZ HERNANDEZ	0.00	200.00	0.00	0.00	0.00	200.00
MARIANA FLORES CARBAJAL	0.00	127.24	0.00	0.00	0.00	127.24
J JESUS VAZQUEZ MOJICA	0.00	200.00	0.00	0.00	0.00	200.00
VICTOR MANUEL MAGALLAN DECENA	0.00	1,100.00	0.00	0.00	0.00	1,100.00
MARtha ANGELICA JIMENEZ MOLINA	0.00	265.82	0.00	0.00	0.00	265.82
BLANCA ESTHELA CARDENAS MARTINEZ	0.00	1,233.90	0.00	0.00	0.00	1,233.90
MARIA TRINIDAD CHAVEZ CARDENAS	0.00	100.00	0.00	0.00	0.00	100.00
HONORIA PERALTA LARA	0.00	1,250.00	0.00	0.00	0.00	1,250.00
OFELIA MARIA BENITEZ	0.00	500.00	0.00	0.00	0.00	500.00
BENJAMIN JURADO ORDAZ	0.00	571.99	0.00	0.00	0.00	571.99
ROCIO HERNANDEZ FRAUSTOS	0.00	500.00	0.00	0.00	0.00	500.00
INEZ BERBEN GARCIA	0.00	100.00	0.00	0.00	0.00	100.00
GUADALUPE BALLESTEROS PERALTA	0.00	100.00	0.00	0.00	0.00	100.00
ROQUE HERRERA MERAZ	0.00	300.00	0.00	0.00	0.00	300.00
NOEMI DIAZ TORRES	0.00	2,667.32	0.00	0.00	0.00	2,667.32




MUNICIPIO DE COQUIMATLAN, COL.
Sistema Integral de Contabilidad Gubernamental
ANALISIS DE SALDOS CONTABLES
DEL 1 DE MARZO AL 31 DE MARZO DE 2022

Descripción	Saldo Anterior		Movimientos		Saldo Actual	
	Debe	Haber	Debe	Haber	Debe	Haber
MARIA DE JESUS VAZQUEZ MOJICA	0.00	533.90	0.00	0.00	0.00	533.90
GUADALUPE CONTRERAS VENEGAS	0.00	150.00	0.00	0.00	0.00	150.00
RAMONA GUTIERREZ VALENCIA	0.00	950.00	0.00	0.00	0.00	950.00
SERGIO JUSTO	0.00	40.00	0.00	0.00	0.00	40.00
JESUS ARVISU URQUIZA	0.00	78.62	0.00	0.00	0.00	78.62
MARIA DE JESUS CASTILLO FLORES	0.00	177.24	0.00	0.00	0.00	177.24
ROBERTO MEZA RAMOS	0.00	100.00	0.00	0.00	0.00	100.00
JUANA GUERRERO CORTES	0.00	150.00	0.00	0.00	0.00	150.00
TOMAS GUTIERREZ ALVARADO	0.00	2,000.00	0.00	0.00	0.00	2,000.00
MARIA DE JESUS NEGRETE OCHOA	0.00	1,173.34	0.00	0.00	0.00	1,173.34
MARIA ELENA RODRIGUEZ CAMPOS	0.00	88.62	0.00	0.00	0.00	88.62
FRNCISCO SANCHEZ CERVANTES	0.00	50.00	0.00	0.00	0.00	50.00
IRMA YOLANDA PATRICIA RODRIGUEZ VILLA	0.00	30.00	0.00	0.00	0.00	30.00
YOLANDA MEJIA NAVARRO	0.00	354.48	0.00	0.00	0.00	354.48
ENRIQUETA SANTANA LLAMAS	0.00	95.00	0.00	0.00	0.00	95.00
CONSUELO RINCON	0.00	88.62	0.00	0.00	0.00	88.62
JAIIME OSORIO GONZALEZ	0.00	1,500.00	0.00	0.00	0.00	1,500.00
LETICIA RAMOS ORTEGA	0.00	100.00	0.00	0.00	0.00	100.00
YOLANDA ROSALES NAVARRO	0.00	1,000.00	0.00	0.00	0.00	1,000.00
FRANCISCO JAVIER SANCHEZ CERVANTES	0.00	38.62	0.00	0.00	0.00	38.62
MARTHJA MAGDALENA RAMOS	0.00	38.62	0.00	0.00	0.00	38.62
ALMA DELIA VARGAS LAZARIN	0.00	147.70	0.00	0.00	0.00	147.70
MARTHA MAGALLON RAMIREZ	0.00	61.50	0.00	0.00	0.00	61.50
JOSE CUAHTEMOC MORENO	0.00	1,136.32	0.00	0.00	0.00	1,136.32
MARIA GUADALUPE LOPEZ GALLARDO	0.00	1,033.90	0.00	0.00	0.00	1,033.90
HUGO ENRIQUE DECENA RUJIZ	0.00	1,100.00	0.00	0.00	0.00	1,100.00
MARISELA RODRIGUEZ HERNANDEZ	0.00	5,000.00	0.00	0.00	0.00	5,000.00
LEOPOLDO LARIOS TRUJILLO	0.00	200.00	0.00	0.00	0.00	200.00
MARIA MARTHA ROJOS MARTINEZ	0.00	900.00	0.00	0.00	0.00	900.00
PABLO HEREDIA LOPEZ	0.00	118.16	0.00	0.00	0.00	118.16
HUMBERTO ALEJANDRO DECENA RAMIREZ	0.00	250.00	0.00	0.00	0.00	250.00
AURELIO DIAZ CAMPOS	0.00	200.00	0.00	0.00	0.00	200.00
ENRIQUE MATA	0.00	88.62	0.00	0.00	0.00	88.62
JUAN CARLOS MARTINEZ CORTES	0.00	500.00	0.00	0.00	0.00	500.00
PEDRO CALVARIO LOPEZ	0.00	1,000.00	0.00	0.00	0.00	1,000.00
MARIA DE JESUS OCHOA NEGRETE	0.00	3,500.00	0.00	0.00	0.00	3,500.00
NOEMI DIAZ DE LA MORA	0.00	500.00	0.00	0.00	0.00	500.00




MUNICIPIO DE COQUIMATLAN, COL.
Sistema Integral de Contabilidad Gubernamental
ANALISIS DE SALDOS CONTABLES
DEL 1 DE MARZO AL 31 DE MARZO DE 2022

Descripción	Saldo Anterior		Movimientos		Saldo Actual	
	Debe	Haber	Debe	Haber	Debe	Haber
OLIVIA VENTURA MORENO	0.00	700.00	0.00	0.00	0.00	700.00
SERGIO JUSTO GARCIA	0.00	48.62	0.00	0.00	0.00	48.62
FRANCISCO RAMOS ORTEGA	0.00	870.00	0.00	0.00	0.00	870.00
MARTIN FLORES CARBAJAL	0.00	50.00	0.00	0.00	0.00	50.00
MARTHA MAGALLAN RAMIREZ	0.00	77.12	0.00	0.00	0.00	77.12
VICENTE MARTINEZ RAMIREZ	0.00	100.00	0.00	0.00	0.00	100.00
MARIA GUADALUPE BALLESTEROS PERALTA	0.00	150.00	0.00	0.00	0.00	150.00
FRANCISCO ORTEGA RAMOS	0.00	100.00	0.00	0.00	0.00	100.00
GUADALUPE PUGA SANDOVAL	0.00	90.65	0.00	0.00	0.00	90.65
JAIME ROSALES RODRIGUEZ	0.00	300.00	0.00	0.00	0.00	300.00
ELEODORO FELIPE CAMOR	0.00	88.00	0.00	0.00	0.00	88.00
MARIA MARTHA MARTINEZ ROJAS	0.00	50.00	0.00	0.00	0.00	50.00
VICENTE MARTINEZ PAREDES	0.00	600.00	0.00	0.00	0.00	600.00
FRANCISCO HINOJOSA	0.00	100.00	0.00	0.00	0.00	100.00
MARIA CANDELARIA JUAREZ VARGAS	0.00	383.90	0.00	0.00	0.00	383.90
YOLANDA RODRIGUEZ VILLA	0.00	58.62	0.00	0.00	0.00	58.62
J. ASUNCION CONTRERAS DE JESUS	0.00	700.00	0.00	0.00	0.00	700.00
MERCEDES PIZANO RAMOS	0.00	300.00	0.00	0.00	0.00	300.00
FIDEL LARIOS BERBEN	0.00	1,000.00	0.00	0.00	0.00	1,000.00
FRANCISCO JAVIER TOSCANO GUTIERREZ	0.00	400.00	0.00	0.00	0.00	400.00
FRANCISCO RAMOS ORTEGA	0.00	50.00	0.00	0.00	0.00	50.00
MA. ELVA AGUILAR BEAS	0.00	1,050.00	0.00	0.00	0.00	1,050.00
MA. MARTHA ROJAS MARTINEZ	0.00	100.00	0.00	0.00	0.00	100.00
FERNANDO RAMOS ORTEGA	0.00	100.00	0.00	0.00	0.00	100.00
HERIBERTO RUIZ ARAIZA	0.00	600.00	0.00	0.00	0.00	600.00
J.JESUS RAMOS LAZO	0.00	100.00	0.00	0.00	0.00	100.00
NANCY SORAYA FLORES TAGLE	0.00	100.00	0.00	0.00	0.00	100.00
ROBERTO RUIZ ARAIZA	0.00	200.00	0.00	0.00	0.00	200.00
VIRGINIA DE HOYOS BUSTOS	0.00	600.00	0.00	0.00	0.00	600.00
VICTOR REYES SOSA	0.00	5,000.00	0.00	0.00	0.00	5,000.00
JUVENTINO SILVA ESCOBAR	0.00	900.00	0.00	0.00	0.00	900.00
ARACELI DENIZ RAMIREZ	0.00	2,500.00	0.00	0.00	0.00	2,500.00
MARIA GUADALUPE CUEVAS CHAVEZ	0.00	100.00	0.00	0.00	0.00	100.00
IRENE AMANZAR CHAVIRA	0.00	800.00	0.00	0.00	0.00	800.00
PASIVO NO CIRCULANTE	0.00	7,091,442.11	0.00	0.00	0.00	7,091,442.11
DEUDA PÚBLICA A LARGO PLAZO	0.00	7,091,442.11	0.00	0.00	0.00	7,091,442.11
PRÉSTAMOS DE LA DEUDA INTERNA POR PAGAR A	0.00	7,091,442.11	0.00	0.00	0.00	7,091,442.11




MUNICIPIO DE COQUIMATLAN, COL.
 Sistema Integral de Contabilidad Gubernamental
ANALISIS DE SALDOS CONTABLES
DEL 1 DE MARZO AL 31 DE MARZO DE 2022

Descripción	Saldo Anterior		Movimientos		Saldo Actual	
	Debe	Haber	Debe	Haber	Debe	Haber
LARGO PLAZO						
FINANCIAMIENTOS DE INSTITUCIONES DE CREDITO						
PRESTAMO LARGO PLAZO BANOBRAS CREDITO NO. 7178	0.00	7,091,442.11	0.00	0.00	0.00	7,091,442.11
PRESTAMO LARGO PLAZO BANOBRAS CREDITO NO. 7211	0.00	5,052,118.31	0.00	0.00	0.00	5,052,118.31
	0.00	2,039,323.80	0.00	0.00	0.00	2,039,323.80
HACIENDA PUBLICA/ PATRIMONIO						
HACIENDA PUBLICA/ PATRIMONIO GENERADO						
RESULTADOS DE EJERCICIOS ANTERIORES						
RESULTADO EJERCICIO 2006	9,908,965.82	0.00	0.00	0.00	9,908,965.82	0.00
RESULTADO EJERCICIO 2008	0.00	4,148,484.46	0.00	0.00	0.00	4,148,484.46
RESULTADO EJERCICIO 2009	1,903,753.14	0.00	0.00	0.00	1,903,753.14	0.00
RESULTADO EJERCICIO 2010	0.00	1,516,535.05	0.00	0.00	0.00	1,516,535.05
RESULTADO EJERCICIO 2011	0.00	627,569.94	0.00	0.00	0.00	627,569.94
SUP O DEF 1990	489,733.84	0.00	0.00	0.00	489,733.84	0.00
SUP O DEF 1991	86,476.40	0.00	0.00	0.00	86,476.40	0.00
SUP O DEF 1992	238,128.61	0.00	0.00	0.00	238,128.61	0.00
SUP O DEF 1993	419,074.88	0.00	0.00	0.00	419,074.88	0.00
SUP O DEF 1994	396,403.36	0.00	0.00	0.00	396,403.36	0.00
SUP O DEF 1995	105,595.46	0.00	0.00	0.00	105,595.46	0.00
SUP O DEF 1996	360,950.40	0.00	0.00	0.00	360,950.40	0.00
SUP O DEF 1997	0.00	2,428,046.29	0.00	0.00	0.00	2,428,046.29
SUP O DE F1998	0.00	1,077,382.20	0.00	0.00	0.00	1,077,382.20
SUP O DEF 1999	0.00	1,574,368.51	0.00	0.00	0.00	1,574,368.51
SUP O DEF 2000	0.00	684,511.01	0.00	0.00	0.00	684,511.01
SUP O DEF 2001	5,830,439.30	0.00	0.00	0.00	5,830,439.30	0.00
SUP O DEF 2002	0.00	1,910,777.48	0.00	0.00	0.00	1,910,777.48
RESULTADO EJERCICIO 2003	962,044.80	0.00	0.00	0.00	962,044.80	0.00
RESULTADO EJERCICIO 2004	0.00	3,342,415.89	0.00	0.00	0.00	3,342,415.89
RESULTADO EJE ANTERIORES	1,173,042.82	0.00	0.00	0.00	1,173,042.82	0.00
RESULTADO EJERCICIO 2005	1,256,399.24	0.00	0.00	0.00	1,256,399.24	0.00
RESULTADO EJERCICIO 2007	4,731,841.54	0.00	0.00	0.00	4,731,841.54	0.00
RESULTADO EJERCICIO 2012	1,177,302.95	0.00	0.00	0.00	1,177,302.95	0.00
RESULTADO EJERCICIO 2013	0.00	6,922,022.42	0.00	0.00	0.00	6,922,022.42
RESULTADO EJERCICIO 2014	0.00	12,415,423.13	0.00	0.00	0.00	12,415,423.13
RESULTADO EJERCICIO 2015	0.00	9,516,809.56	0.00	0.00	0.00	9,516,809.56




MUNICIPIO DE COQUIMATLAN, COL.
Sistema Integral de Contabilidad Gubernamental
ANÁLISIS DE SALDOS CONTABLES
DEL 1 DE MARZO AL 31 DE MARZO DE 2022

Descripción	Saldo Anterior		Movimientos		Saldo Actual	
	Debe	Haber	Debe	Haber	Debe	Haber
RESULTADO EJERCICIO 2016	0.00	17,039,697.24	0.00	0.00	0.00	17,039,697.24
RESULTADO EJERCICIO 2017	0.00	21,323,511.38	0.00	0.00	0.00	21,323,511.38
RESULTADO EJERCICIO 2018	0.00	23,838,031.44	0.00	0.00	0.00	23,838,031.44
RESULTADO EJERCICIO 2019	0.00	28,673,617.28	0.00	0.00	0.00	28,673,617.28
RESULTADO EJERCICIO 2020	0.00	23,555,679.81	0.00	0.00	0.00	23,555,679.81
RESULTADO EJERCICIO 2021	0.00	17,406,672.64	0.00	6,000.00	0.00	17,412,672.64
RESERVAS	0.00	12,978,170.33	0.00	0.00	0.00	12,978,170.33
RESERVAS DE PATRIMONIO	0.00	12,978,170.33	0.00	0.00	0.00	12,978,170.33
RESERVA DEL PATRIMONIO SALDOS INICIALES	0.00	12,978,170.33	0.00	0.00	0.00	12,978,170.33
INGRESOS Y OTROS BENEFICIOS	0.00	20,790,347.71	0.21	13,967,261.07	0.00	34,757,608.57
INGRESOS DE GESTIÓN	0.00	5,359,130.62	0.21	1,520,814.53	0.00	6,879,944.94
IMPUESTOS	0.00	3,551,912.09	0.00	923,631.26	0.00	4,475,543.35
IMPUESTOS SOBRE EL PATRIMONIO	0.00	3,310,999.16	0.00	772,355.47	0.00	4,083,354.63
IMPUESTO PREDIAL	0.00	3,310,999.16	0.00	772,355.47	0.00	4,083,354.63
IMPUESTO PREDIAL URBANO EDIFICADO	0.00	2,733,122.21	0.00	593,645.10	0.00	3,326,767.31
IMPUESTO PREDIAL URBANO NO EDIFICADO	0.00	295,531.78	0.00	57,693.14	0.00	353,224.92
IMPUESTO PREDIAL RÚSTICO	0.00	738,629.15	0.00	159,157.74	0.00	897,786.89
IMPUESTO PREDIAL PARCELAS	0.00	108,248.52	0.00	38,600.34	0.00	146,848.86
IMPUESTO PREDIAL CEMENTERIOS	0.00	187,343.94	0.00	49,501.05	0.00	236,844.99
DESCUENTOS Y BONIFICACIONES POR PRONTO PAGO	372,776.62	0.00	0.00	-58,093.72	430,870.34	0.00
DESCUENTOS Y BONIFICACIONES DISCAPACITADOS Y TERCERA EDAD	379,099.82	0.00	0.00	-68,148.18	447,248.00	0.00
IMPUESTOS SOBRE LA PRODUCCIÓN, EL CONSUMO Y LAS TRANSACCIONES	0.00	63,991.09	0.00	59,230.15	0.00	123,221.24
IMPUESTO SOBRE TRANSMISIONES PATRIMONIALES	0.00	63,991.09	0.00	59,230.15	0.00	123,221.24
ACCESORIOS DE IMPUESTOS	0.00	176,921.84	0.00	92,045.64	0.00	268,967.48
ACCESORIOS DE IMPUESTO PREDIAL	0.00	176,921.84	0.00	92,045.64	0.00	268,967.48
GASTOS DE EJECUCIÓN	0.00	1,238.24	0.00	0.00	0.00	1,238.24
RECARGOS	0.00	176,270.49	0.00	92,331.17	0.00	268,601.66
DESCUENTOS EN RECARGOS	586.89	0.00	0.00	-285.53	872.42	0.00
DERECHOS	0.00	1,726,567.37	0.00	567,808.11	0.00	2,294,375.48
DERECHOS POR EL USO, GOCE, APROVECHAMIENTO O EXPLOTACIÓN DE BIENES DE DOMINIO PÚBLICO	0.00	44,119.57	0.00	20,337.34	0.00	64,456.91
USO DE VÍAS Y ÁREAS PÚBLICAS	0.00	35,371.19	0.00	20,337.34	0.00	55,708.53
USO PARA PUESTOS FIJOS, SEMIFIJOS, AMBULANTES Y TIANGULS	0.00	35,371.19	0.00	20,337.34	0.00	55,708.53
OTROS NO ESPECIFICADOS	0.00	8,748.38	0.00	0.00	0.00	8,748.38



MUNICIPIO DE COQUIMATLAN, COL.
Sistema Integral de Contabilidad Gubernamental
ANÁLISIS DE SALDOS CONTABLES
DEL 1 DE MARZO AL 31 DE MARZO DE 2022

Descripción	Saldo Anterior		Movimientos		Saldo Actual	
	Debe	Haber	Debe	Haber	Debe	Haber
DERECHOS POR PRESTACIÓN DE SERVICIOS	0.00	505,515.71	0.00	286,705.88	0.00	792,221.59
ALUMBRADO PÚBLICO	0.00	323,207.15	0.00	207,656.30	0.00	530,863.45
RECAUDACIÓN CFE	0.00	171,165.40	0.00	173,258.28	0.00	344,423.68
RECAUDACIÓN TESORERÍA	0.00	152,041.75	0.00	34,398.02	0.00	186,439.77
CEMENTERIOS	0.00	58,110.60	0.00	17,319.60	0.00	75,430.20
RASTRO	0.00	124,197.96	0.00	61,729.98	0.00	185,927.94
ACCESORIOS DE DERECHOS	0.00	3,500.50	0.00	2,309.28	0.00	5,809.78
MULTAS POR PAGO EXTEMPORANEO DE DERECHOS	0.00	3,500.50	0.00	2,309.28	0.00	5,809.78
OTROS DERECHOS	0.00	1,173,431.59	0.00	258,455.61	0.00	1,431,887.20
LICENCIAS, PERMISOS, AUTORIZACIONES Y REFRENDOS	0.00	120,800.34	0.00	32,667.34	0.00	153,467.68
PERMISOS DE CONSTRUCCIÓN	0.00	1,714.03	0.00	7,199.73	0.00	8,913.76
PERMISO PARA BARDEOS	0.00	103.06	0.00	882.29	0.00	985.35
OTROS PERMISOS DE CONTRUCCIÓN	0.00	743.36	0.00	769.76	0.00	1,513.12
ALINEAMIENTOS	0.00	207.84	0.00	621.60	0.00	829.44
DESIGNACIÓN DE NÚMERO OFICIAL	0.00	378.28	0.00	4,329.90	0.00	4,708.18
DICTAMEN DE VOCACIÓN DE SUELO	0.00	542.20	0.00	5,239.17	0.00	5,781.37
LICENCIA PARA ROMPER PAVIMENTOS, BANQUETAS O MACHUELOS.	0.00	3,026.24	0.00	808.25	0.00	3,834.49
LICENCIA DE URBANIZACIÓN	0.00	94,854.40	0.00	0.00	0.00	94,854.40
SUPERVISIÓN DE OBRAS	0.00	5,145.60	0.00	0.00	0.00	5,145.60
INSCRIPCIÓN O REFRENDO COMO PERITO DE OBRA.	0.00	7,032.74	0.00	5,628.87	0.00	12,661.61
INSCRIPCIÓN O REGISTRO DE TÍTULOS O DOCUMENTOS PÚBLICOS	0.00	7,052.59	0.00	7,187.77	0.00	14,240.36
ANUNCIOS Y PUBLICIDAD	0.00	1,572.83	0.00	0.00	0.00	1,572.83
PUBLICIDAD PERMANENTE	0.00	1,572.83	0.00	0.00	0.00	1,572.83
BEBIDAS ALCOHÓLICAS	0.00	865,868.36	0.00	137,607.44	0.00	1,003,475.80
EXPEDICIÓN DE LICENCIAS PARA FUNCIONAMIENTO DE ESTABLECIMIENTO	0.00	86,395.86	0.00	43,969.71	0.00	130,365.57
REFRENDO DE ANUAL DE LICENCIA	0.00	343,715.41	0.00	71,843.90	0.00	415,559.31
CAMBIO DE PROPIETARIO	0.00	0.00	0.00	4,329.90	0.00	4,329.90
HORAS EXTRAS	0.00	405,500.95	0.00	8,130.59	0.00	413,631.54
PERMISO PARA FUNCIONAMIENTO TEMPORAL	0.00	30,256.14	0.00	9,333.34	0.00	39,589.48
REGISTROS, CERTIFICACIONES Y LEGALIZACIONES	0.00	84,252.42	0.00	37,910.65	0.00	122,163.07
EN OFICINAS	0.00	64,423.26	0.00	26,556.72	0.00	90,979.98
A DOMICILIO	0.00	6,531.84	0.00	3,463.92	0.00	9,995.76
DIVORCIOS	0.00	13,297.32	0.00	7,890.01	0.00	21,187.33




MUNICIPIO DE COQUIMATLAN, COL.
Sistema Integral de Contabilidad Gubernamental
ANALISIS DE SALDOS CONTABLES
DEL 1 DE MARZO AL 31 DE MARZO DE 2022

Descripción	Saldo Anterior		Movimientos		Saldo Actual	
	Debe	Haber	Debe	Haber	Debe	Haber
CATASTRO	0.00	36,443.13	0.00	21,349.56	0.00	57,792.69
INFORMES Y CERTIFICACIONES DE CATASTRO	0.00	14,587.96	0.00	8,332.82	0.00	22,920.78
AVALÚOS, ASIGNACION DE CLAVES Y MEDICIONES	0.00	20,438.45	0.00	12,367.24	0.00	32,805.69
FUSIONES, SUBDIVISIONES,	0.00	1,416.72	0.00	649.50	0.00	2,066.22
RELOTIFICACIONES, CESIONES Y REGISTROS						
ECOLOGÍA	0.00	142.50	0.00	7,409.80	0.00	7,552.30
DICTÁMEN DE FACTIBILIDAD	0.00	142.50	0.00	6,543.82	0.00	6,686.32
AUTORIZACIÓN PARA PODA O DERRIBO DE ÁRBOL	0.00	0.00	0.00	865.98	0.00	865.98
DIVERSAS CERTIFICACIONES	0.00	64,352.01	0.00	21,510.82	0.00	85,862.83
CONSTANCIAS	0.00	1,941.42	0.00	865.98	0.00	2,807.40
REGISTRO DEL RIESGO DE SINIESTRALIDAD	0.00	62,410.59	0.00	20,644.84	0.00	83,055.43
PRODUCTOS	0.00	3,044.00	0.21	6,057.02	0.00	9,100.81
PRODUCTOS	0.00	3,044.00	0.21	6,057.02	0.00	9,100.81
FORMAS IMPRESAS	0.00	378.28	0.00	96.22	0.00	474.50
RENDIMIENTOS FINANCIEROS	0.00	2,665.72	0.21	5,960.80	0.00	8,626.31
RENDIMIENTOS FINANCIEROS GASTO CORRIENTE	0.00	2,325.59	0.21	5,752.35	0.00	8,077.73
RENDIMIENTOS FINANCIEROS FAIS	0.00	104.31	0.00	92.04	0.00	196.35
RENDIMIENTOS FINANCIEROS FORTAMUN	0.00	235.82	0.00	116.41	0.00	352.23
APROVECHAMIENTOS	0.00	77,607.16	0.00	23,318.14	0.00	100,925.30
MULTAS	0.00	42,466.24	0.00	21,583.63	0.00	64,049.87
MULTAS POR FALTAS A LA REGLAMENTACIÓN MUNICIPAL	0.00	68,525.86	0.00	28,799.69	0.00	97,325.55
DESCUENTO DE MULTAS	26,059.62	0.00	0.00	-7,216.06	33,275.68	0.00
INDEMNIZACIONES	0.00	35,140.92	0.00	1,734.51	0.00	36,875.43
INDEMNIZACIONES (INCAPACIDADES)	0.00	35,140.92	0.00	1,734.51	0.00	36,875.43
PARTICIPACIONES, APORTACIONES, CONVENIOS, INCENTIVOS DERIVADOS DE LA COLABORACIÓN FISCAL, FONDOS DISTINTOS DE APORTACIONES, TRANSFERENCIAS, ASIGNACIONES, SUBSIDIOS Y SUBVENCIONES, Y PENSIONES Y JUBILACIONES	0.00	15,431,217.09	0.00	12,446,446.54	0.00	27,877,663.63
PARTICIPACIONES, APORTACIONES, CONVENIOS, INCENTIVOS DERIVADOS DE LA COLABORACIÓN FISCAL Y FONDOS DISTINTOS DE APORTACIONES	0.00	15,431,217.09	0.00	12,446,446.54	0.00	27,877,663.63
PARTICIPACIONES	0.00	10,162,642.09	0.00	6,898,301.93	0.00	17,060,944.02
FONDO GENERAL DE PARTICIPACIONES	0.00	7,971,427.80	0.00	4,146,800.72	0.00	12,118,228.52
FONDO DE FOMENTO MUNICIPAL	0.00	1,378,906.81	0.00	1,217,154.44	0.00	2,596,061.25
ISAN	0.00	201,745.85	0.00	85,909.36	0.00	287,655.21
IEFS	0.00	282,874.88	0.00	448,618.70	0.00	731,493.58




MUNICIPIO DE COQUIMATLAN, COL.
 Sistema Integral de Contabilidad Gubernamental
ANALISIS DE SALDOS CONTABLES
DEL 1 DE MARZO AL 31 DE MARZO DE 2022

Descripción	Saldo Anterior		Movimientos		Saldo Actual	
	Debe	Haber	Debe	Haber	Debe	Haber
FONDO DE FISCALIZACIÓN	0.00	298,898.85	0.00	230,857.94	0.00	529,756.79
PARTICIPACION ARTICULO 3-B LEY DE COORDINACION FISCAL FEDERAL	0.00	28,787.90	0.00	768,960.77	0.00	797,748.67
APORTACIONES	0.00	5,268,575.00	0.00	5,548,144.61	0.00	10,816,719.61
FONDO DE APORTACIÓN PARA LA INFRAESTRUCTURA SOCIAL	0.00	2,649,567.00	0.00	2,649,567.00	0.00	5,299,134.00
FAIS DEL EJERCICIO	0.00	2,619,008.00	0.00	2,898,577.61	0.00	5,517,585.61
FONDO DE APORTACIÓN PARA EL FORTALECIMIENTO DE LOS MUNICIPIOS	0.00	2,619,008.00	0.00	2,898,577.61	0.00	5,517,585.61
FORTAMUN DEL EJERCICIO	0.00	2,619,008.00	0.00	2,898,577.61	0.00	5,517,585.61
GASTOS Y OTRAS PÉRDIDAS	12,570,693.39	0.00	6,633,910.43	31,667.00	19,172,936.82	0.00
GASTOS DE FUNCIONAMIENTO	9,926,342.14	0.00	5,327,858.34	31,667.00	15,222,533.48	0.00
SERVICIOS PERSONALES	8,395,871.61	0.00	4,264,550.16	0.00	12,660,421.77	0.00
REMUNERACIONES AL PERSONAL DE CARÁCTER PERMANENTE	4,814,683.14	0.00	2,403,491.20	0.00	7,218,174.34	0.00
SUELDOS BASE AL PERSONAL PERMANENTE	4,814,683.14	0.00	2,403,491.20	0.00	7,218,174.34	0.00
SUELDO	3,654,325.57	0.00	1,832,394.76	0.00	5,486,720.33	0.00
SOBRE SUELDO	816,979.32	0.00	404,673.58	0.00	1,221,652.90	0.00
QUINQUENIOS	343,378.25	0.00	166,422.86	0.00	509,801.11	0.00
REMUNERACIONES ADICIONALES Y ESPECIALES	576,818.37	0.00	307,509.30	0.00	884,327.67	0.00
PRIMAS DE VACACIONES, DOMINICAL Y GRATIFICACIÓN DE FIN DE AÑO	41,550.90	0.00	39,581.03	0.00	81,131.93	0.00
PRIMA VACACIONAL	19,000.00	0.00	2,000.00	0.00	21,000.00	0.00
PRIMA DE RIESGO	17,750.00	0.00	8,500.00	0.00	26,250.00	0.00
AGUINALDO	4,800.90	0.00	29,081.03	0.00	33,881.93	0.00
COMPENSACIONES	535,267.47	0.00	267,928.27	0.00	803,195.74	0.00
COMPENSACIONES	535,267.47	0.00	267,928.27	0.00	803,195.74	0.00
SEGURIDAD SOCIAL	622,906.26	0.00	255,486.94	0.00	878,393.20	0.00
APORTACIONES DE SEGURIDAD SOCIAL	622,906.26	0.00	255,486.94	0.00	878,393.20	0.00
CUOTAS AL IMSS	534,205.13	0.00	212,383.64	0.00	746,588.77	0.00
PREVISIÓN SOCIAL MÚLTIPLE	88,701.13	0.00	43,103.30	0.00	131,804.43	0.00
OTRAS PRESTACIONES SOCIALES Y ECONOMICAS	2,051,815.68	0.00	1,133,238.64	0.00	3,185,054.32	0.00
CUOTAS PARA EL FONDO DE AHORRO Y FONDO DE TRABAJO	883,380.32	0.00	429,514.87	0.00	1,312,895.19	0.00
FONDO DE AHORRO	96,657.92	0.00	47,701.28	0.00	144,359.20	0.00
FONDO DE PENSIONES	786,722.40	0.00	381,813.59	0.00	1,168,535.99	0.00
PRESTACIONES Y HABERES DE RETIRO	37,029.58	0.00	7,424.99	0.00	44,454.57	0.00




MUNICIPIO DE COQUIMATLAN, COL.
Sistema Integral de Contabilidad Gubernamental
ANÁLISIS DE SALDOS CONTABLES
DEL 1 DE MARZO AL 31 DE MARZO DE 2022

Descripción	Saldo Anterior		Movimientos		Saldo Actual		Haber
	Debe	Haber	Debe	Haber	Debe	Haber	
PRESTACIONES CONTRACTUALES	1,131,405.78	0.00	696,298.78	0.00	1,827,704.56	0.00	0.00
APOYO PARA ADQUISICIÓN DE LENTES	0.00	0.00	675.05	0.00	675.05	0.00	0.00
AYUDA DE TRANSPORTE	160,820.46	0.00	78,888.12	0.00	239,708.58	0.00	0.00
AYUDA PARA RENTA	135,661.43	0.00	65,923.12	0.00	201,584.55	0.00	0.00
BECA MÉDICA ANUAL	15,600.00	0.00	0.00	0.00	15,600.00	0.00	0.00
BECAS	67,935.08	0.00	33,967.54	0.00	101,902.62	0.00	0.00
BONO DE ASISTENCIA PERFECTA	223,011.22	0.00	111,033.28	0.00	334,044.50	0.00	0.00
BONO DE CUMPLEAÑOS	9,100.00	0.00	7,000.00	0.00	16,100.00	0.00	0.00
BONO EXTRAORDINARIO ANUAL	125,594.04	0.00	0.00	0.00	125,594.04	0.00	0.00
BONO PRODUCTIVIDAD	0.00	0.00	219,884.58	0.00	219,884.58	0.00	0.00
CANASTA BÁSICA	364,106.57	0.00	176,182.85	0.00	540,289.42	0.00	0.00
GUARDERIA	5,488.48	0.00	2,744.24	0.00	8,232.72	0.00	0.00
BONO DE NIVELACION FAMILIAR	24,088.50	0.00	0.00	0.00	24,088.50	0.00	0.00
PAGO DE ESTÍMULOS A SERVIDORES PUBLICOS	329,648.16	0.00	164,824.08	0.00	494,472.24	0.00	0.00
ESTÍMULOS	329,648.16	0.00	164,824.08	0.00	494,472.24	0.00	0.00
GASTOS DE REPRESENTACIÓN	329,648.16	0.00	164,824.08	0.00	494,472.24	0.00	0.00
MATERIALES Y SUMINISTROS	669,133.76	0.00	454,515.52	24,600.00	1,099,049.28	0.00	0.00
MATERIALES DE ADMINISTRACION, EMISION DE DOCUMENTOS Y ARTICULOS OFICIALES	109,110.37	0.00	47,576.74	0.00	156,687.11	0.00	0.00
MATERIALES, ÚTILES Y EQUIPOS MENORES DE OFICINA	109,110.37	0.00	47,576.74	0.00	156,687.11	0.00	0.00
MATERIAL Y ÚTILES DE OFICINA	57,293.79	0.00	21,910.66	0.00	79,204.45	0.00	0.00
MATERIAL DE LIMPIEZA	14,662.27	0.00	11,137.72	0.00	25,799.99	0.00	0.00
MATERIAL DE IMPRESIÓN Y REPRODUCCIÓN	15,141.60	0.00	0.00	0.00	15,141.60	0.00	0.00
MATERIAL Y ÚTILES DE IMPRESIÓN	22,012.71	0.00	14,528.36	0.00	36,541.07	0.00	0.00
MATERIALES Y ARTICULOS DE CONSTRUCCION Y DE REPARACION	6,724.67	0.00	8,302.06	0.00	15,026.73	0.00	0.00
MATERIAL ELÉCTRICO Y ELECTRÓNICO	6,724.67	0.00	7,732.38	0.00	14,457.05	0.00	0.00
MATERIAL ELÉCTRICO Y ELECTRÓNICO PARA OFICINAS ADMINISTRATIVAS	714.49	0.00	1,445.99	0.00	2,160.48	0.00	0.00
MATERIAL ELÉCTRICO PARA EL SISTEMA DE ALUMBRADO PÚBLICO	6,010.18	0.00	6,286.39	0.00	12,296.57	0.00	0.00
OTROS MATERIALES Y ARTÍCULOS DE CONSTRUCCIÓN Y REPARACIÓN	0.00	0.00	569.68	0.00	569.68	0.00	0.00
OTROS MATERIALES Y ARTÍCULOS DE CONSTRUCCIÓN Y REPARACIÓN	0.00	0.00	569.68	0.00	569.68	0.00	0.00
PRODUCTOS QUÍMICOS, FARMACEUTICOS Y DE LABORATORIO	870.00	0.00	4,066.90	0.00	4,936.90	0.00	0.00




MUNICIPIO DE COQUIMATLAN, COL.
Sistema Integral de Contabilidad Gubernamental
ANÁLISIS DE SALDOS CONTABLES
DEL 1 DE MARZO AL 31 DE MARZO DE 2022

Descripción	Saldo Anterior		Movimientos		Saldo Actual		Haber
	Debe	Haber	Debe	Haber	Debe	Haber	
MEDICINAS Y PRODUCTOS FARMACÉUTICOS	870.00	0.00	4,066.90	0.00	4,936.90	0.00	
MEDICINAS Y PRODUCTOS FARMACÉUTICOS DE APLICACIÓN HUMANA Y ANIMAL.	870.00	0.00	4,066.90	0.00	4,936.90	0.00	
COMBUSTIBLES, LUBRICANTES Y ADITIVOS	523,526.68	0.00	380,886.37	24,600.00	879,813.05	0.00	
COMBUSTIBLES, LUBRICANTES Y ADITIVOS	523,526.68	0.00	380,886.37	24,600.00	879,813.05	0.00	
GASOLINA	523,526.68	0.00	380,886.37	24,600.00	879,813.05	0.00	
VESTUARIO, BLANCOS, PRENDAS DE PROTECCION Y ARTICULOS DEPORTIVOS	5,738.01	0.00	3,700.00	0.00	9,438.01	0.00	
PRENDAS DE SEGURIDAD Y PROTECCIÓN PERSONAL	5,738.01	0.00	3,700.00	0.00	9,438.01	0.00	
ROPA Y EQUIPO DE SEGURIDAD	750.01	0.00	3,700.00	0.00	4,450.01	0.00	
ARTÍCULOS DEPORTIVOS	4,988.00	0.00	0.00	0.00	4,988.00	0.00	
OTROS ARTÍCULOS DEPORTIVOS	4,988.00	0.00	0.00	0.00	4,988.00	0.00	
MATERIALES Y SUMINISTROS PARA SEGURIDAD	19,982.96	0.00	9,217.85	0.00	29,200.81	0.00	
MATERIALES DE SEGURIDAD PÚBLICA	19,982.96	0.00	9,217.85	0.00	29,200.81	0.00	
OTROS MATERIALES DE SEGURIDAD PÚBLICA	19,982.96	0.00	9,217.85	0.00	29,200.81	0.00	
HERRAMIENTAS, REFACCIONES Y ACCESORIOS MENORES	3,181.07	0.00	765.60	0.00	3,946.67	0.00	
REFACCIONES Y ACCESORIOS MENORES DE EQUIPO DE CÓMPUTO Y TECNOLOGÍAS DE LA INFORMACIÓN	3,181.07	0.00	765.60	0.00	3,946.67	0.00	
REFACCIONES Y ACCESORIOS MENORES PARA EQUIPOS DE CÓMPUTO	250.86	0.00	765.60	0.00	1,016.46	0.00	
REFACCIONES Y ACCESORIOS MENORES DE EQUIPO DE TRANSPORTE	2,930.21	0.00	0.00	0.00	2,930.21	0.00	
REFACCIONES Y ACCESORIOS MENORES DE EQUIPO DE TRANSPORTE	2,930.21	0.00	0.00	0.00	2,930.21	0.00	
SERVICIOS GENERALES	861,336.77	0.00	608,792.66	7,067.00	1,463,062.43	0.00	
SERVICIOS BÁSICOS	405,891.20	0.00	350,470.90	4,979.00	751,383.10	0.00	
ENERGÍA ELÉCTRICA	338,861.00	0.00	302,547.00	0.00	641,408.00	0.00	
ENERGÍA ELÉCTRICA DE OFICINAS ADMINISTRATIVAS	63,332.00	0.00	41,196.00	0.00	104,528.00	0.00	
ENERGÍA ELÉCTRICA DE ALUMBRADO PÚBLICO	275,529.00	0.00	261,351.00	0.00	536,880.00	0.00	
TELEFONÍA TRADICIONAL	21,246.00	0.00	20,299.00	4,979.00	36,566.00	0.00	
SERVICIO TELEFÓNICO CONVENCIONAL	21,246.00	0.00	20,299.00	4,979.00	36,566.00	0.00	
SERVICIOS DE ACCESO A INTERNET REDES Y PROCESAMIENTO DE INFORMACIÓN	45,784.20	0.00	22,892.10	0.00	68,676.30	0.00	
MANEJO Y ADMINISTRACIÓN DE SERVIDORES	45,784.20	0.00	22,892.10	0.00	68,676.30	0.00	
SERVICIOS INTEGRALES Y OTROS SERVICIOS	0.00	0.00	4,732.80	0.00	4,732.80	0.00	
SERVICIOS DE RADIOCOMUNICACIÓN	0.00	0.00	4,732.80	0.00	4,732.80	0.00	




MUNICIPIO DE COQUIMATLAN, COL.
Sistema Integral de Contabilidad Gubernamental
ANALISIS DE SALDOS CONTABLES
DEL 1 DE MARZO AL 31 DE MARZO DE 2022

Descripción	Saldo Anterior		Movimientos		Saldo Actual	
	Debe	Haber	Debe	Haber	Debe	Haber
SERVICIOS DE ARRENDAMIENTO	29,216.20	0.00	11,803.80	0.00	41,020.00	0.00
ARRENDAMIENTO DE EDIFICIOS	20,000.00	0.00	10,000.00	0.00	30,000.00	0.00
ARRENDAMIENTO DE EDIFICIOS PARA OFICINAS	20,000.00	0.00	10,000.00	0.00	30,000.00	0.00
OTROS ARRENDAMIENTOS	9,216.20	0.00	1,803.80	0.00	11,020.00	0.00
ARRENDAMIENTO DE MUEBLES PARA EVENTOS INCLUYE MANTELERÍA, LONAS Y CARPAS.	9,216.20	0.00	1,803.80	0.00	11,020.00	0.00
SERVICIOS PROFESIONALES, CIENTÍFICOS Y TÉCNICOS Y OTROS SERVICIOS	6,158.66	0.00	2,770.14	0.00	8,928.80	0.00
SERVICIOS LEGALES, DE CONTABILIDAD, AUDITORÍA Y RELACIONADOS	6,158.66	0.00	2,770.14	0.00	8,928.80	0.00
SERVICIOS DE CONTABILIDAD, AUDITORIA Y ASESORIA CONTABLE Y FISCAL.	6,158.66	0.00	2,770.14	0.00	8,928.80	0.00
SERVICIOS FINANCIEROS, BANCARIOS Y COMERCIALES	10,828.50	0.00	4,343.74	0.00	15,172.24	0.00
SERVICIOS FINANCIEROS Y BANCARIOS	10,828.50	0.00	4,343.74	0.00	15,172.24	0.00
COMISIONES BANCARIAS	10,828.50	0.00	4,343.74	0.00	15,172.24	0.00
SERVICIOS DE INSTALACION, REPARACION, MANTENIMIENTO Y CONSERVACION	362,858.38	0.00	188,617.64	0.00	551,476.02	0.00
CONSERVACIÓN Y MANTENIMIENTO MENOR DE INMUEBLES	227,503.56	0.00	128,106.18	0.00	355,609.74	0.00
CONSERVACIÓN Y MANTENIMIENTO MENOR DE EDIFICIOS	15,171.25	0.00	13,733.32	0.00	28,904.57	0.00
CONSERVACIÓN Y MANTENIMIENTO MENOR DE ÁREAS VERDES	212,332.31	0.00	114,372.86	0.00	326,705.17	0.00
INSTALACIÓN, REPARACIÓN Y MANTENIMIENTO DE MOBILIARIO Y EQUIPO DE ADMINISTRACIÓN, EDUCACIONAL Y RECREATIVO	1,740.00	0.00	5,568.00	0.00	7,308.00	0.00
MANTENIMIENTO DE MOBILIARIO Y EQUIPO DE ADMINISTRACIÓN INCLUYE SEGURO	1,740.00	0.00	5,568.00	0.00	7,308.00	0.00
INSTALACIÓN, REPARACIÓN Y MANTENIMIENTO DE MAQUINARIA, OTROS EQUIPOS Y HERRAMIENTA	133,614.82	0.00	54,943.46	0.00	188,558.28	0.00
REPARACIÓN Y MANTENIMIENTO DE MAQUINARIA	13,979.99	0.00	3,049.26	0.00	17,029.25	0.00
REPARACIÓN Y MANTENIMIENTO DE VEHÍCULOS	119,634.83	0.00	51,894.20	0.00	171,529.03	0.00
SERVICIOS DE COMUNICACION SOCIAL Y PUBLICIDAD	15,022.00	0.00	4,176.00	2,088.00	17,110.00	0.00
DIFUSIÓN POR RADIO, TELEVISIÓN Y OTROS MEDIOS DE MENSAJES SOBRE PROGRAMAS Y ACTIVIDADES GUBERNAMENTALES	15,022.00	0.00	4,176.00	2,088.00	17,110.00	0.00
PUBLICACIÓN Y DIFUSIÓN MASIVA POR PRENSA DEL	15,022.00	0.00	4,176.00	2,088.00	17,110.00	0.00




MUNICIPIO DE COQUIMATLAN, COL.
Sistema Integral de Contabilidad Gubernamental
ANÁLISIS DE SALDOS CONTABLES
DEL 1 DE MARZO AL 31 DE MARZO DE 2022

Descripción	Saldo Anterior		Movimientos		Saldo Actual	
	Debe	Haber	Debe	Haber	Debe	Haber
QUEHACER GUBERNAMENTAL						
SERVICIOS OFICIALES	20,304.46	0.00	23,709.51	0.00	44,013.97	0.00
GASTOS DE ORDEN SOCIAL Y CULTURAL	20,087.46	0.00	23,709.51	0.00	43,796.97	0.00
GASTOS POR CELEBRACIÓN DE ACTOS DE ORDEN SOCIAL	20,087.46	0.00	23,709.51	0.00	43,796.97	0.00
EXPOSICIONES	217.00	0.00	0.00	0.00	217.00	0.00
INSTALACIÓN Y SOSTENIMIENTO DE EXPOSICIONES	217.00	0.00	0.00	0.00	217.00	0.00
OTROS SERVICIOS GENERALES	11,057.37	0.00	22,900.93	0.00	33,958.30	0.00
OTROS SERVICIOS GENERALES	11,057.37	0.00	22,900.93	0.00	33,958.30	0.00
OTROS SERVICIOS GENERALES	11,057.37	0.00	22,900.93	0.00	33,958.30	0.00
TRANSFERENCIAS, ASIGNACIONES, SUBSIDIOS Y OTRAS AYUDAS	2,567,596.48	0.00	1,272,950.18	0.00	3,840,546.66	0.00
TRANSFERENCIAS AL RESTO DEL SECTOR PÚBLICO	1,328,556.00	0.00	664,278.00	0.00	1,992,834.00	0.00
TRANSFERENCIAS A ENTIDADES FEDERATIVAS Y MUNICIPIOS	1,328,556.00	0.00	664,278.00	0.00	1,992,834.00	0.00
TRANSFERENCIAS OTORGADAS A ENTIDADES FEDERATIVAS Y MUNICIPIOS	1,328,556.00	0.00	664,278.00	0.00	1,992,834.00	0.00
AYUDAS SOCIALES	72,500.00	0.00	39,200.00	0.00	111,700.00	0.00
AYUDAS SOCIALES A PERSONAS	37,300.00	0.00	21,600.00	0.00	58,900.00	0.00
AYUDAS SOCIALES A INSTITUCIONES	35,200.00	0.00	17,600.00	0.00	52,800.00	0.00
AYUDAS SOCIALES A ENTIDADES DE INTERÉS PÚBLICO	35,200.00	0.00	17,600.00	0.00	52,800.00	0.00
PENSIONES Y JUBILACIONES	1,166,540.48	0.00	569,472.18	0.00	1,736,012.66	0.00
JUBILACIONES	1,166,540.48	0.00	569,472.18	0.00	1,736,012.66	0.00
INTERESES, COMISIONES Y OTROS GASTOS DE LA DEUDA PÚBLICA	76,754.77	0.00	33,101.91	0.00	109,856.68	0.00
INTERESES DE LA DEUDA PÚBLICA	76,754.77	0.00	33,101.91	0.00	109,856.68	0.00
INTERESES DE LA DEUDA PÚBLICA INTERNA	76,754.77	0.00	33,101.91	0.00	109,856.68	0.00
INTERESES DE LA DEUDA INTERNA CON INSTITUCIONES DE CRÉDITO	76,754.77	0.00	33,101.91	0.00	109,856.68	0.00
CUENTAS DE ORDEN PRESUPUESTARIAS	0.00	0.00	98,073,260.27	98,073,260.27	0.00	0.00
LEY DE INGRESOS	0.00	0.00	28,087,762.56	28,087,762.56	0.00	0.00
LEY DE INGRESOS ESTIMADA	115,464,796.58	0.00	0.00	0.00	115,464,796.58	0.00
IMPUESTOS	7,264,389.30	0.00	0.00	0.00	7,264,389.30	0.00
IMPUESTO SOBRE EL PATRIMONIO	6,038,084.14	0.00	0.00	0.00	6,038,084.14	0.00
IMPUESTO SOBRE LA PRODUCCIÓN, EL CONSUMO Y TRANSACCIONES	953,598.68	0.00	0.00	0.00	953,598.68	0.00
ACCESORIOS	272,706.48	0.00	0.00	0.00	272,706.48	0.00
DERECHOS	5,895,129.18	0.00	0.00	0.00	5,895,129.18	0.00




MUNICIPIO DE COQUIMATLAN, COL.
Sistema Integral de Contabilidad Gubernamental
ANALISIS DE SALDOS CONTABLES
DEL 1 DE MARZO AL 31 DE MARZO DE 2022

Descripción	Saldo Anterior		Movimientos		Saldo Actual	
	Debe	Haber	Debe	Haber	Debe	Haber
DERECHOS POR EL USO, GOCE, APROVECHAMIENTO O EXPLOTACIÓN DE BIENES DE DOMINIO PÚBLICO	216,444.47	0.00	0.00	0.00	216,444.47	0.00
DERECHOS POR PRESTACIÓN DE SERVICIOS	2,951,578.19	0.00	0.00	0.00	2,951,578.19	0.00
OTROS DERECHOS	2,716,352.12	0.00	0.00	0.00	2,716,352.12	0.00
ACCESORIOS	10,754.40	0.00	0.00	0.00	10,754.40	0.00
PRODUCTOS DE TIPO CORRIENTE	83,189.03	0.00	0.00	0.00	83,189.03	0.00
PRODUCTOS DE TIPO CORRIENTE	78,256.71	0.00	0.00	0.00	78,256.71	0.00
PRODUCTOS DE CAPITAL	4,932.32	0.00	0.00	0.00	4,932.32	0.00
APROVECHAMIENTOS DE TIPO CORRIENTE	687,247.91	0.00	0.00	0.00	687,247.91	0.00
APROVECHAMIENTOS DE TIPO CORRIENTE	687,247.91	0.00	0.00	0.00	687,247.91	0.00
PARTICIPACIONES Y APORTACIONES.	101,534,841.16	0.00	0.00	0.00	101,534,841.16	0.00
PARTICIPACIONES	68,404,824.11	0.00	0.00	0.00	68,404,824.11	0.00
APORTACIONES	33,130,017.05	0.00	0.00	0.00	33,130,017.05	0.00
LEY DE INGRESOS POR EJECUTAR	0.00	103,754,153.82	13,967,261.07	153,240.21	0.00	89,940,132.96
IMPUESTOS	0.00	3,712,477.21	923,631.26	0.00	0.00	2,788,845.95
IMPUESTOS SOBRE EL PATRIMONIO	0.00	2,727,084.98	772,355.47	0.00	0.00	1,954,729.51
IMPUESTO SOBRE LA PRODUCCIÓN, EL CONSUMO Y TRANSACCIONES	0.00	889,607.59	59,230.15	0.00	0.00	830,377.44
ACCESORIOS	0.00	95,784.64	92,045.64	0.00	0.00	3,739.00
DERECHOS	0.00	4,168,561.81	567,808.11	0.00	0.00	3,600,753.70
DERECHOS POR EL USO, GOCE, APROVECHAMIENTO O EXPLOTACION DE BIENES DE DOMINIO PÚBLICO	0.00	172,324.90	20,337.34	0.00	0.00	151,987.56
DERECHOS POR PRESTACIÓN DE SERVICIOS	0.00	2,446,062.48	286,705.88	0.00	0.00	2,159,356.60
OTROS DERECHOS	0.00	1,542,920.53	258,455.61	0.00	0.00	1,284,464.92
ACCESORIOS	0.00	7,253.90	2,309.28	0.00	0.00	4,944.62
PRODUCTOS DE TIPO CORRIENTE	0.00	80,145.03	6,057.02	0.21	0.00	74,088.22
PRODUCTOS DE TIPO CORRIENTE	0.00	75,552.84	5,848.57	0.21	0.00	69,704.48
PRODUCTOS DE CAPITAL	0.00	4,592.19	208.45	0.00	0.00	4,383.74
APROVECHAMIENTOS DE TIPO CORRIENTE	0.00	609,640.75	23,318.14	0.00	0.00	586,322.61
APROVECHAMIENTOS DE TIPO CORRIENTE	0.00	609,640.75	23,318.14	0.00	0.00	586,322.61
PARTICIPACIONES Y APORTACIONES.	0.00	95,183,329.02	12,446,446.54	153,240.00	0.00	82,890,122.48
PARTICIPACIONES	0.00	58,242,182.02	6,898,301.93	0.00	0.00	51,343,880.09
APORTACIONES	0.00	36,941,147.00	5,548,144.61	153,240.00	0.00	31,546,242.39
MODIFICACIONES A LA LEY DE INGRESOS ESTIMADA	9,079,704.95	0.00	153,240.00	0.00	9,232,944.95	0.00
PARTICIPACIONES Y APORTACIONES.	9,079,704.95	0.00	153,240.00	0.00	9,232,944.95	0.00
APORTACIONES	9,079,704.95	0.00	153,240.00	0.00	9,232,944.95	0.00
LEY DE INGRESOS DEVENGADA	0.00	0.00	13,967,261.28	13,967,261.28	0.00	0.00




MUNICIPIO DE COQUIMATLAN, COL.
 Sistema Integral de Contabilidad Gubernamental
ANALISIS DE SALDOS CONTABLES
DEL 1 DE MARZO AL 31 DE MARZO DE 2022

Descripción	Saldo Anterior		Movimientos		Saldo Actual	
	Debe	Haber	Debe	Haber	Debe	Haber
IMPUESTOS	0.00	0.00	923,631.26	923,631.26	0.00	0.00
IMPUESTOS SOBRE EL PATRIMONIO	0.00	0.00	772,355.47	772,355.47	0.00	0.00
IMPUESTO SOBRE LA PRODUCCIÓN, EL CONSUMO Y TRANSACCIONES	0.00	0.00	59,230.15	59,230.15	0.00	0.00
ACCESORIOS	0.00	0.00	92,045.64	92,045.64	0.00	0.00
DERECHOS	0.00	0.00	567,808.11	567,808.11	0.00	0.00
DERECHOS POR EL USO, GOCE, APROVECHAMIENTO O EXPLOTACIÓN DE BIENES DE DOMINIO PÚBLICO	0.00	0.00	20,337.34	20,337.34	0.00	0.00
DERECHOS POR PRESTACIÓN DE SERVICIOS	0.00	0.00	286,705.88	286,705.88	0.00	0.00
OTROS DERECHOS	0.00	0.00	258,455.61	258,455.61	0.00	0.00
ACCESORIOS	0.00	0.00	2,309.28	2,309.28	0.00	0.00
PRODUCTOS DE TIPO CORRIENTE	0.00	0.00	6,057.23	6,057.23	0.00	0.00
PRODUCTOS DE TIPO CORRIENTE	0.00	0.00	5,848.78	5,848.78	0.00	0.00
PRODUCTOS DE CAPITAL	0.00	0.00	208.45	208.45	0.00	0.00
APROVECHAMIENTOS DE TIPO CORRIENTE	0.00	0.00	23,318.14	23,318.14	0.00	0.00
APROVECHAMIENTOS DE TIPO CORRIENTE	0.00	0.00	23,318.14	23,318.14	0.00	0.00
PARTICIPACIONES Y APORTACIONES.	0.00	0.00	12,446,446.54	12,446,446.54	0.00	0.00
PARTICIPACIONES	0.00	0.00	6,898,301.93	6,898,301.93	0.00	0.00
APORTACIONES	0.00	0.00	5,548,144.61	5,548,144.61	0.00	0.00
LEY DE INGRESOS RECAUDADA	0.00	20,790,347.71	0.21	13,967,261.07	0.00	34,757,608.57
IMPUESTOS	0.00	3,551,912.09	0.00	923,631.26	0.00	4,475,543.35
IMPUESTOS SOBRE EL PATRIMONIO	0.00	3,310,999.16	0.00	772,355.47	0.00	4,083,354.63
IMPUESTO SOBRE LA PRODUCCIÓN, EL CONSUMO Y TRANSACCIONES	0.00	63,991.09	0.00	59,230.15	0.00	123,221.24
ACCESORIOS	0.00	176,921.84	0.00	92,045.64	0.00	268,967.48
DERECHOS	0.00	1,726,567.37	0.00	567,808.11	0.00	2,294,375.48
DERECHOS POR EL USO, GOCE, APROVECHAMIENTO O EXPLOTACIÓN DE BIENES DE DOMINIO PÚBLICO	0.00	44,119.57	0.00	20,337.34	0.00	64,456.91
DERECHOS POR PRESTACIÓN DE SERVICIOS	0.00	505,515.71	0.00	286,705.88	0.00	792,221.59
OTROS DERECHOS	0.00	1,173,431.59	0.00	258,455.61	0.00	1,431,887.20
ACCESORIOS	0.00	3,500.50	0.00	2,309.28	0.00	5,809.78
PRODUCTOS DE TIPO CORRIENTE	0.00	3,044.00	0.21	6,057.02	0.00	9,100.81
PRODUCTOS DE TIPO CORRIENTE	0.00	2,703.87	0.21	5,848.57	0.00	8,552.23
PRODUCTOS DE CAPITAL	0.00	340.13	0.00	208.45	0.00	548.58
APROVECHAMIENTOS DE TIPO CORRIENTE	0.00	77,607.16	0.00	23,318.14	0.00	100,925.30
APROVECHAMIENTOS DE TIPO CORRIENTE	0.00	77,607.16	0.00	23,318.14	0.00	100,925.30
PARTICIPACIONES Y APORTACIONES.	0.00	15,431,217.09	0.00	12,446,446.54	0.00	27,877,663.63
PARTICIPACIONES	0.00	10,162,642.09	0.00	6,898,301.93	0.00	17,060,944.02




MUNICIPIO DE COQUIMATLAN, COL.
Sistema Integral de Contabilidad Gubernamental
ANALISIS DE SALDOS CONTABLES
DEL 1 DE MARZO AL 31 DE MARZO DE 2022

Descripción	Saldo Anterior		Movimientos		Saldo Actual	
	Debe	Haber	Debe	Haber	Debe	Haber
APORTACIONES	0.00	5,268,575.00	0.00	5,548,144.61	0.00	10,816,719.61
PRESUPUESTO DE EGRESOS	0.00	0.00	69,985,497.71	69,985,497.71	0.00	0.00
PRESUPUESTO DE EGRESOS APROBADO	0.00	115,464,796.58	0.00	0.00	0.00	115,464,796.58
SERVICIOS PERSONALES	0.00	67,458,758.40	0.00	0.00	0.00	67,458,758.40
REMUNERACIONES AL PERSONAL DE CARACTER PERMANENTE	0.00	29,791,230.00	0.00	0.00	0.00	29,791,230.00
REMUNERACIONES ADICIONALES Y ESPECIALES	0.00	12,661,500.30	0.00	0.00	0.00	12,661,500.30
SEGURIDAD SOCIAL	0.00	4,069,756.06	0.00	0.00	0.00	4,069,756.06
OTRAS PRESTACIONES SOCIALES Y ECONOMICAS	0.00	18,958,383.08	0.00	0.00	0.00	18,958,383.08
PAGO DE ESTIMULOS A SERVIDORES PUBLICOS	0.00	1,977,888.96	0.00	0.00	0.00	1,977,888.96
MATERIALES Y SUMINISTROS	0.00	4,211,831.86	0.00	0.00	0.00	4,211,831.86
MATERIALES DE ADMINISTRACION, EMISION DE DOCUMENTOS Y ARTICULOS OFICIALES	0.00	578,343.20	0.00	0.00	0.00	578,343.20
MATERIALES Y ARTICULOS DE CONSTRUCCION Y DE REPARACION	0.00	71,305.44	0.00	0.00	0.00	71,305.44
PRODUCTOS QUIMICOS, FARMACEUTICOS Y DE LABORATORIO	0.00	38,055.59	0.00	0.00	0.00	38,055.59
COMBUSTIBLES, LUBRICANTES Y ADITIVOS	0.00	3,315,610.77	0.00	0.00	0.00	3,315,610.77
VESTUARIO, BLANCOS, PRENDAS DE PROTECCION Y ARTICULOS DEPORTIVOS	0.00	146,370.52	0.00	0.00	0.00	146,370.52
MATERIALES Y SUMINISTROS PARA SEGURIDAD	0.00	25,106.44	0.00	0.00	0.00	25,106.44
HERRAMIENTAS, REFACCIONES Y ACCESORIOS MENORES	0.00	37,039.90	0.00	0.00	0.00	37,039.90
SERVICIOS GENERALES	0.00	7,580,536.14	0.00	0.00	0.00	7,580,536.14
SERVICIOS BÁSICOS	0.00	3,859,129.63	0.00	0.00	0.00	3,859,129.63
SERVICIOS DE ARRENDAMIENTO	0.00	132,577.71	0.00	0.00	0.00	132,577.71
SERVICIOS PROFESIONALES, CIENTIFICOS, TECNICOS Y OTROS SERVICIOS	0.00	79,200.22	0.00	0.00	0.00	79,200.22
SERVICIOS FINANCIEROS, BANCARIOS Y COMERCIALES	0.00	267,815.78	0.00	0.00	0.00	267,815.78
SERVICIOS DE INSTALACION, REPARACION, MANTENIMIENTO Y CONSERVACION	0.00	2,585,857.35	0.00	0.00	0.00	2,585,857.35
SERVICIOS DE COMUNICACION SOCIAL Y PUBLICIDAD	0.00	11,382.11	0.00	0.00	0.00	11,382.11
SERVICIOS DE TRASLADO Y VIATICOS	0.00	25,142.64	0.00	0.00	0.00	25,142.64
SERVICIOS OFICIALES	0.00	338,991.71	0.00	0.00	0.00	338,991.71
OTROS SERVICIOS GENERALES	0.00	280,438.99	0.00	0.00	0.00	280,438.99
TRANSFERENCIAS, ASIGNACIONES, SUBSIDIOS Y OTRAS AYUDAS	0.00	17,083,311.31	0.00	0.00	0.00	17,083,311.31
TRANSFERENCIAS AL RESTO DEL SECTOR PUBLICO	0.00	7,971,354.83	0.00	0.00	0.00	7,971,354.83




MUNICIPIO DE COQUIMATLAN, COL.
Sistema Integral de Contabilidad Gubernamental
ANALISIS DE SALDOS CONTABLES
DEL 1 DE MARZO AL 31 DE MARZO DE 2022

Descripción	Saldo Anterior		Movimientos		Saldo Actual	
	Debe	Haber	Debe	Haber	Debe	Haber
AYUDAS SOCIALES	0.00	467,846.00	0.00	0.00	0.00	467,846.00
PENSIONES Y JUBILACIONES	0.00	8,644,110.48	0.00	0.00	0.00	8,644,110.48
BIENES MUEBLES, INMUEBLES E INTANGIBLES	0.00	500,000.00	0.00	0.00	0.00	500,000.00
MOBILIARIO Y EQUIPO DE ADMINISTRACION	0.00	500,000.00	0.00	0.00	0.00	500,000.00
INVERSION PUBLICA	0.00	17,446,925.22	0.00	0.00	0.00	17,446,925.22
OBRA PUBLICA EN BIENES DE DOMINIO PUBLICO	0.00	17,446,925.22	0.00	0.00	0.00	17,446,925.22
DEUDA PUBLICA	0.00	1,183,433.65	0.00	0.00	0.00	1,183,433.65
AMORTIZACION DE LA DEUDA PUBLICA	0.00	710,590.50	0.00	0.00	0.00	710,590.50
INTERESES DE LA DEUDA PUBLICA	0.00	396,235.01	0.00	0.00	0.00	396,235.01
ADEUDOS DE EJERCICIOS FISCALES ANTERIORES (ADEFAS)	0.00	76,608.14	0.00	0.00	0.00	76,608.14
PRESUPUESTO DE EGRESOS POR EJERCER	111,801,586.03	0.00	21,707,716.03	28,174,293.66	105,335,008.40	0.00
SERVICIOS PERSONALES	59,062,886.79	0.00	2,683,508.85	6,948,059.01	54,798,336.63	0.00
REMUNERACIONES AL PERSONAL DE CARACTER PERMANENTE	25,336,859.99	0.00	1,216,386.83	3,523,398.96	23,029,847.86	0.00
REMUNERACIONES ADICIONALES Y ESPECIALES	8,992,809.12	0.00	165,427.61	440,091.95	8,718,144.78	0.00
SEGURIDAD SOCIAL	3,415,645.13	0.00	418,827.11	691,734.63	3,142,737.61	0.00
OTRAS PRESTACIONES SOCIALES Y ECONOMICAS	19,669,331.75	0.00	882,867.30	2,128,009.39	18,424,189.66	0.00
PAGO DE ESTIMULOS A SERVIDORES PUBLICOS	1,648,240.80	0.00	0.00	164,824.08	1,483,416.72	0.00
MATERIALES Y SUMINISTROS	3,525,523.92	0.00	193,969.55	552,455.49	3,167,037.98	0.00
MATERIALES DE ADMINISTRACION, EMISION DE DOCUMENTOS Y ARTICULOS OFICIALES	470,728.27	0.00	80,646.34	121,821.50	429,553.11	0.00
MATERIALES Y ARTICULOS DE CONSTRUCCION Y DE REPARACION	63,992.44	0.00	1,147.22	9,475.10	55,664.56	0.00
PRODUCTOS QUIMICOS, FARMACEUTICOS Y DE LABORATORIO	37,185.59	0.00	664.02	4,730.92	33,118.69	0.00
COMBUSTIBLES, LUBRICANTES Y ADITIVOS	2,773,674.12	0.00	76,879.45	386,144.10	2,464,409.47	0.00
VESTUARIO, BLANCOS, PRENDAS DE PROTECCION Y ARTICULOS DEPORTIVOS	133,772.52	0.00	9,162.57	10,862.57	132,072.52	0.00
MATERIALES Y SUMINISTROS PARA SEGURIDAD HERRAMIENTAS, REFACCIONES Y ACCESORIOS MENORES	14,712.48	0.00	16,889.95	9,960.00	21,642.43	0.00
	31,458.50	0.00	8,580.00	9,461.30	30,577.20	0.00
SERVICIOS GENERALES	6,739,597.00	0.00	648,412.58	1,117,900.10	6,270,109.48	0.00
SERVICIOS BÁSICOS	3,456,438.43	0.00	62,434.90	410,871.20	3,108,002.13	0.00
SERVICIOS DE ARRENDAMIENTO	105,217.71	0.00	5,803.80	15,777.80	95,243.71	0.00
SERVICIOS PROFESIONALES, CIENTIFICOS, TECNICOS Y OTROS SERVICIOS	73,009.38	0.00	325.27	3,095.41	70,239.24	0.00
SERVICIOS FINANCIEROS, BANCARIOS Y COMERCIALES	260,937.28	0.00	5,926.74	6,826.74	260,037.28	0.00




MUNICIPIO DE COQUIMATLAN, COL.
Sistema Integral de Contabilidad Gubernamental
ANALISIS DE SALDOS CONTABLES
DEL 1 DE MARZO AL 31 DE MARZO DE 2022

Descripción	Saldo Anterior		Movimientos		Saldo Actual	
	Debe	Haber	Debe	Haber	Debe	Haber
SERVICIOS DE INSTALACION, REPARACION, MANTENIMIENTO Y CONSERVACION	2,178,402.57	0.00	276,440.13	469,783.41	1,985,059.29	0.00
SERVICIOS DE COMUNICACION SOCIAL Y PUBLICIDAD	5,000.00	0.00	6,088.00	7,088.00	4,000.00	0.00
SERVICIOS DE TRASLADO Y VIATICOS	25,142.64	0.00	0.00	0.00	25,142.64	0.00
SERVICIOS OFICIALES	307,461.20	0.00	16,182.28	43,435.15	280,208.33	0.00
OTROS SERVICIOS GENERALES	327,987.79	0.00	275,211.46	161,022.39	442,176.86	0.00
TRANSFERENCIAS, ASIGNACIONES, SUBSIDIOS Y OTRAS AYUDAS	14,498,074.83	0.00	210,756.56	1,488,762.74	13,220,068.65	0.00
TRANSFERENCIAS AL RESTO DEL SECTOR PUBLICO	6,642,798.83	0.00	80,944.67	745,222.67	5,978,520.83	0.00
AYUDAS SOCIALES	377,706.00	0.00	11,000.00	55,256.00	333,450.00	0.00
PENSIONES Y JUBILACIONES	7,477,570.00	0.00	118,811.89	688,284.07	6,908,097.82	0.00
BIENES MUEBLES, INMUEBLES E INTANGIBLES	497,602.00	0.00	497,602.00	497,602.00	497,602.00	0.00
MOBILIARIO Y EQUIPO DE ADMINISTRACION	497,602.00	0.00	497,602.00	497,602.00	497,602.00	0.00
INVERSION PUBLICA	26,495,675.00	0.00	17,446,925.22	17,446,925.22	26,495,675.00	0.00
OBRA PUBLICA EN BIENES DE DOMINIO PUBLICO	26,495,675.00	0.00	17,446,925.22	17,446,925.22	26,495,675.00	0.00
DEUDA PUBLICA	982,226.49	0.00	26,541.27	122,589.10	886,178.66	0.00
AMORTIZACION DE LA DEUDA PUBLICA	586,138.11	0.00	5,536.00	68,481.92	523,192.19	0.00
INTERESES DE LA DEUDA PUBLICA	319,480.24	0.00	1,853.24	34,955.15	286,378.33	0.00
ADEUDOS DE EJERCICIOS FISCALES ANTERIORES (ADEFAS)	76,608.14	0.00	19,152.03	19,152.03	76,608.14	0.00
MODIFICACIONES AL PRESUPUESTO DE EGRESOS APROBADO	0.00	9,079,704.95	21,522,809.03	21,676,049.03	0.00	9,232,944.95
SERVICIOS PERSONALES	0.00	0.00	2,683,508.85	2,683,508.85	0.00	0.00
REMUNERACIONES AL PERSONAL DE CARACTER PERMANENTE	0.00	360,313.13	1,119,907.76	1,216,386.83	0.00	456,792.20
REMUNERACIONES ADICIONALES Y ESPECIALES	0.00	53,656.10	132,582.65	165,427.61	0.00	86,501.06
SEGURIDAD SOCIAL	31,204.67	0.00	436,247.69	418,827.11	48,625.25	0.00
OTRAS PRESTACIONES SOCIALES Y ECONOMICAS	382,764.56	0.00	994,770.75	882,867.30	494,668.01	0.00
MATERIALES Y SUMINISTROS	0.00	28,197.54	143,311.69	169,369.55	0.00	54,255.40
MATERIALES DE ADMINISTRACION, EMISION DE DOCUMENTOS Y ARTICULOS OFICIALES	0.00	1,495.44	74,244.76	80,646.34	0.00	7,897.02
MATERIALES Y ARTICULOS DE CONSTRUCCION Y DE REPARACION	588.33	0.00	1,173.04	1,147.22	614.15	0.00
PRODUCTOS QUIMICOS, FARMACEUTICOS Y DE LABORATORIO	0.00	0.00	664.02	664.02	0.00	0.00
COMBUSTIBLES, LUBRICANTES Y ADITIVOS	0.00	26,961.75	50,629.45	52,279.45	0.00	28,611.75
VESTUARIO, BLANCOS, PRENDAS DE PROTECCION Y ARTICULOS DEPORTIVOS	6,859.99	0.00	7,162.57	9,162.57	4,859.99	0.00




MUNICIPIO DE COQUIMATLAN, COL.
Sistema Integral de Contabilidad Gubernamental
ANALISIS DE SALDOS CONTABLES
DEL 1 DE MARZO AL 31 DE MARZO DE 2022

Descripción	Saldo Anterior		Movimientos		Saldo Actual	
	Debe	Haber	Debe	Haber	Debe	Haber
MATERIALES Y SUMINISTROS PARA SEGURIDAD	0.00	9,589.00	742.15	16,889.95	0.00	25,736.80
HERRAMIENTAS, REFACCIONES Y ACCESORIOS MENORES	2,400.33	0.00	8,695.70	8,580.00	2,516.03	0.00
SERVICIOS GENERALES	0.00	20,397.63	509,107.44	641,345.58	0.00	152,635.77
SERVICIOS BÁSICOS	0.00	3,200.00	60,400.30	57,455.90	0.00	255.60
SERVICIOS DE ARRENDAMIENTO	0.00	1,856.20	3,974.00	5,803.80	0.00	3,686.00
SERVICIOS PROFESIONALES, CIENTÍFICOS, TÉCNICOS Y OTROS SERVICIOS	32.18	0.00	325.27	325.27	32.18	0.00
SERVICIOS FINANCIEROS, BANCARIOS Y COMERCIALES	0.00	3,950.00	2,483.00	5,926.74	0.00	7,393.74
SERVICIOS DE INSTALACION, REPARACION, MANTENIMIENTO Y CONSERVACION	44,596.40	0.00	281,165.77	276,440.13	49,322.04	0.00
SERVICIOS DE COMUNICACION SOCIAL Y PUBLICIDAD	0.00	8,639.89	2,912.00	4,000.00	0.00	9,727.89
SERVICIOS OFICIALES	11,226.05	0.00	19,725.64	16,182.28	14,769.41	0.00
OTROS SERVICIOS GENERALES	0.00	58,606.17	138,121.46	275,211.46	0.00	195,696.17
TRANSFERENCIAS, ASIGNACIONES, SUBSIDIOS Y OTRAS AYUDAS	17,640.00	0.00	215,812.56	210,756.56	22,696.00	0.00
TRANSFERENCIAS AL RESTO DEL SECTOR PUBLICO	0.00	0.00	80,944.67	80,944.67	0.00	0.00
AYUDAS SOCIALES	17,640.00	0.00	16,056.00	11,000.00	22,696.00	0.00
PENSIONES Y JUBILACIONES	0.00	0.00	118,811.89	118,811.89	0.00	0.00
BIENES MUEBLES, INMUEBLES E INTANGIBLES	0.00	0.00	497,602.00	497,602.00	0.00	0.00
MOBILIARIO Y EQUIPO DE ADMINISTRACION	0.00	0.00	497,602.00	497,602.00	0.00	0.00
INVERSION PUBLICA	0.00	9,048,749.78	17,446,925.22	17,446,925.22	0.00	9,048,749.78
OBRA PUBLICA EN BIENES DE DOMINIO PUBLICO	0.00	9,048,749.78	17,446,925.22	17,446,925.22	0.00	9,048,749.78
DEUDA PUBLICA	0.00	0.00	26,541.27	26,541.27	0.00	0.00
AMORTIZACION DE LA DEUDA PUBLICA	0.00	0.00	5,536.00	5,536.00	0.00	0.00
INTERESES DE LA DEUDA PUBLICA	0.00	0.00	1,853.24	1,853.24	0.00	0.00
ADEUDOS DE EJERCICIOS FISCALES ANTERIORES (ADEFAS)	0.00	0.00	19,152.03	19,152.03	0.00	0.00
PRESUPUESTO DE EGRESOS COMPROMETIDO	45,371.72	0.00	6,683,151.63	6,728,523.35	0.00	0.00
SERVICIOS PERSONALES	0.00	0.00	4,264,550.16	4,264,550.16	0.00	0.00
REMUNERACIONES AL PERSONAL DE CARACTER PERMANENTE	0.00	0.00	2,403,491.20	2,403,491.20	0.00	0.00
REMUNERACIONES ADICIONALES Y ESPECIALES	0.00	0.00	307,509.30	307,509.30	0.00	0.00
SEGURIDAD SOCIAL	0.00	0.00	255,486.94	255,486.94	0.00	0.00
OTRAS PRESTACIONES SOCIALES Y ECONOMICAS	0.00	0.00	1,133,238.64	1,133,238.64	0.00	0.00
PAGO DE ESTIMULOS A SERVIDORES PUBLICOS	0.00	0.00	164,824.08	164,824.08	0.00	0.00
MATERIALES Y SUMINISTROS	45,371.72	0.00	433,743.80	479,115.52	0.00	0.00
MATERIALES DE ADMINISTRACION, EMISION DE	0.00	0.00	47,576.74	47,576.74	0.00	0.00




MUNICIPIO DE COQUIMATLAN, COL.
 Sistema Integral de Contabilidad Gubernamental
ANALISIS DE SALDOS CONTABLES
DEL 1 DE MARZO AL 31 DE MARZO DE 2022

Descripción	Saldo Anterior		Movimientos		Saldo Actual	
	Debe	Haber	Debe	Haber	Debe	Haber
DOCUMENTOS Y ARTICULOS OFICIALES						
MATERIALES Y ARTICULOS DE CONSTRUCCION Y DE REPARACION	0.00	0.00	8,302.06	8,302.06	0.00	0.00
PRODUCTOS QUIMICOS, FARMACEUTICOS Y DE LABORATORIO	0.00	0.00	4,066.90	4,066.90	0.00	0.00
COMBUSTIBLES, LUBRICANTES Y ADITIVOS	45,371.72	0.00	360,114.65	405,486.37	0.00	0.00
VESTUARIO, BLANCOS, PRENDAS DE PROTECCION Y ARTICULOS DEPORTIVOS	0.00	0.00	3,700.00	3,700.00	0.00	0.00
MATERIALES Y SUMINISTROS PARA SEGURIDAD	0.00	0.00	9,217.85	9,217.85	0.00	0.00
HERRAMIENTAS, REFACCIONES Y ACCESORIOS MENORES	0.00	0.00	765.60	765.60	0.00	0.00
SERVICIOS GENERALES	0.00	0.00	615,859.66	615,859.66	0.00	0.00
SERVICIOS BASICOS	0.00	0.00	355,449.90	355,449.90	0.00	0.00
SERVICIOS DE ARRENDAMIENTO	0.00	0.00	11,803.80	11,803.80	0.00	0.00
SERVICIOS PROFESIONALES, CIENTIFICOS, TECNICOS Y OTROS SERVICIOS	0.00	0.00	2,770.14	2,770.14	0.00	0.00
SERVICIOS FINANCIEROS, BANCARIOS Y COMERCIALES	0.00	0.00	4,343.74	4,343.74	0.00	0.00
SERVICIOS DE INSTALACION, REPARACION, MANTENIMIENTO Y CONSERVACION	0.00	0.00	188,617.64	188,617.64	0.00	0.00
SERVICIOS DE COMUNICACION SOCIAL Y PUBLICIDAD	0.00	0.00	6,264.00	6,264.00	0.00	0.00
SERVICIOS OFICIALES	0.00	0.00	23,709.51	23,709.51	0.00	0.00
OTROS SERVICIOS GENERALES	0.00	0.00	22,900.93	22,900.93	0.00	0.00
TRANSFERENCIAS, ASIGNACIONES, SUBSIDIOS Y OTRAS AYUDAS	0.00	0.00	1,272,950.18	1,272,950.18	0.00	0.00
TRANSFERENCIAS AL RESTO DEL SECTOR PUBLICO	0.00	0.00	664,278.00	664,278.00	0.00	0.00
AYUDAS SOCIALES	0.00	0.00	39,200.00	39,200.00	0.00	0.00
PENSIONES Y JUBILACIONES	0.00	0.00	569,472.18	569,472.18	0.00	0.00
DEUDA PUBLICA	0.00	0.00	96,047.83	96,047.83	0.00	0.00
AMORTIZACION DE LA DEUDA PUBLICA	0.00	0.00	62,945.92	62,945.92	0.00	0.00
INTERESES DE LA DEUDA PUBLICA	0.00	0.00	33,101.91	33,101.91	0.00	0.00
PRESUPUESTO DE EGRESOS DEVENGADO	54,060.37	0.00	6,704,065.35	6,628,134.45	129,991.27	0.00
SERVICIOS PERSONALES	0.00	0.00	4,264,550.16	4,264,550.16	0.00	0.00
REMUNERACIONES AL PERSONAL DE CARACTER PERMANENTE	0.00	0.00	2,403,491.20	2,403,491.20	0.00	0.00
REMUNERACIONES ADICIONALES Y ESPECIALES	0.00	0.00	307,509.30	307,509.30	0.00	0.00
SEGURIDAD SOCIAL	0.00	0.00	255,486.94	255,486.94	0.00	0.00
OTRAS PRESTACIONES SOCIALES Y ECONOMICAS	0.00	0.00	1,133,238.64	1,133,238.64	0.00	0.00
PAGO DE ESTIMULOS A SERVIDORES PUBLICOS	0.00	0.00	164,824.08	164,824.08	0.00	0.00




MUNICIPIO DE COQUIMATLAN, COL.
Sistema Integral de Contabilidad Gubernamental
ANALISIS DE SALDOS CONTABLES
DEL 1 DE MARZO AL 31 DE MARZO DE 2022

Descripción	Saldo Anterior		Movimientos		Saldo Actual	
	Debe	Haber	Debe	Haber	Debe	Haber
MATERIALES Y SUMINISTROS	41,815.46	0.00	457,415.52	373,714.71	125,516.27	0.00
MATERIALES DE ADMINISTRACION, EMISION DE DOCUMENTOS Y ARTICULOS OFICIALES	9,722.14	0.00	47,576.74	49,345.92	7,952.96	0.00
MATERIALES Y ARTICULOS DE CONSTRUCCION Y DE REPARACION	1,516.06	0.00	8,302.06	6,828.43	2,989.69	0.00
PRODUCTOS QUIMICOS, FARMACEUTICOS Y DE LABORATORIO	0.00	0.00	4,066.90	4,066.90	0.00	0.00
COMBUSTIBLES, LUBRICANTES Y ADITIVOS	29,707.26	0.00	383,786.37	299,685.61	113,808.02	0.00
VESTUARIO, BLANCOS, PRENDAS DE PROTECCION Y ARTICULOS DEPORTIVOS	0.00	0.00	3,700.00	3,700.00	0.00	0.00
MATERIALES Y SUMINISTROS PARA SEGURIDAD	0.00	0.00	9,217.85	9,217.85	0.00	0.00
HERRAMIENTAS, REFACCIONES Y ACCESORIOS MENORES	870.00	0.00	765.60	870.00	765.60	0.00
SERVICIOS GENERALES	12,244.91	0.00	613,101.66	620,871.57	4,475.00	0.00
SERVICIOS BÁSICOS	0.00	0.00	354,779.90	350,304.90	4,475.00	0.00
SERVICIOS DE ARRENDAMIENTO	0.00	0.00	11,803.80	11,803.80	0.00	0.00
SERVICIOS PROFESIONALES, CIENTIFICOS, TECNICOS Y OTROS SERVICIOS	0.00	0.00	2,770.14	2,770.14	0.00	0.00
SERVICIOS FINANCIEROS, BANCARIOS Y COMERCIALES	0.00	0.00	4,343.74	4,343.74	0.00	0.00
SERVICIOS DE INSTALACION, REPARACION, MANTENIMIENTO Y CONSERVACION	12,244.91	0.00	188,617.64	200,862.55	0.00	0.00
SERVICIOS DE COMUNICACION SOCIAL Y PUBLICIDAD	0.00	0.00	4,176.00	4,176.00	0.00	0.00
SERVICIOS OFICIALES	0.00	0.00	23,709.51	23,709.51	0.00	0.00
OTROS SERVICIOS GENERALES	0.00	0.00	22,900.93	22,900.93	0.00	0.00
TRANSFERENCIAS, ASIGNACIONES, SUBSIDIOS Y OTRAS AYUDAS	0.00	0.00	1,272,950.18	1,272,950.18	0.00	0.00
TRANSFERENCIAS AL RESTO DEL SECTOR PUBLICO	0.00	0.00	664,278.00	664,278.00	0.00	0.00
AYUDAS SOCIALES	0.00	0.00	39,200.00	39,200.00	0.00	0.00
PENSIONES Y JUBILACIONES	0.00	0.00	569,472.18	569,472.18	0.00	0.00
DEUDA PUBLICA	0.00	0.00	96,047.83	96,047.83	0.00	0.00
AMORTIZACION DE LA DEUDA PUBLICA	0.00	0.00	62,945.92	62,945.92	0.00	0.00
INTERESES DE LA DEUDA PUBLICA	0.00	0.00	33,101.91	33,101.91	0.00	0.00
PRESUPUESTO DE EGRESOS EJERCIDO	645,897.12	0.00	6,636,063.59	6,738,901.08	543,059.63	0.00
SERVICIOS PERSONALES	535,392.12	0.00	4,264,550.16	4,376,204.65	423,737.63	0.00
REMUNERACIONES AL PERSONAL DE CARACTER PERMANENTE	0.00	0.00	2,403,491.20	2,403,491.20	0.00	0.00
REMUNERACIONES ADICIONALES Y ESPECIALES	0.00	0.00	307,509.30	307,509.30	0.00	0.00
SEGURIDAD SOCIAL	329,263.02	0.00	255,486.94	372,366.32	212,383.64	0.00




MUNICIPIO DE COQUIMATLAN, COL.
Sistema Integral de Contabilidad Gubernamental
ANALISIS DE SALDOS CONTABLES
DEL 1 DE MARZO AL 31 DE MARZO DE 2022

Descripción	Saldo Anterior		Movimientos		Saldo Actual	
	Debe	Haber	Debe	Haber	Debe	Haber
OTRAS PRESTACIONES SOCIALES Y ECONOMICAS	206,129.10	0.00	1,133,238.64	1,128,013.75	211,353.99	0.00
PAGO DE ESTIMULOS A SERVIDORES PUBLICOS	0.00	0.00	164,824.08	164,824.08	0.00	0.00
MATERIALES Y SUMINISTROS	0.00	0.00	361,448.69	361,448.69	0.00	0.00
MATERIALES DE ADMINISTRACION, EMISION DE DOCUMENTOS Y ARTICULOS OFICIALES	0.00	0.00	61,679.90	61,679.90	0.00	0.00
MATERIALES Y ARTICULOS DE CONSTRUCCION Y DE REPARACION	0.00	0.00	6,828.43	6,828.43	0.00	0.00
PRODUCTOS QUIMICOS, FARMACEUTICOS Y DE LABORATORIO	0.00	0.00	4,066.90	4,066.90	0.00	0.00
COMBUSTIBLES, LUBRICANTES Y ADITIVOS	0.00	0.00	275,085.61	275,085.61	0.00	0.00
VESTUARIO, BLANCOS, PRENDAS DE PROTECCION Y ARTICULOS DEPORTIVOS	0.00	0.00	3,700.00	3,700.00	0.00	0.00
MATERIALES Y SUMINISTROS PARA SEGURIDAD HERRAMIENTAS, REFACCIONES Y ACCESORIOS MENORES	0.00	0.00	9,217.85	9,217.85	0.00	0.00
SERVICIOS GENERALES	110,505.00	0.00	637,066.73	628,249.73	119,322.00	0.00
SERVICIOS BÁSICOS	5,405.00	0.00	349,634.90	355,039.90	0.00	0.00
SERVICIOS DE ARRENDAMIENTO	0.00	0.00	11,803.80	10,000.00	1,803.80	0.00
SERVICIOS PROFESIONALES, CIENTIFICOS, TECNICOS Y OTROS SERVICIOS	0.00	0.00	2,770.14	2,770.14	0.00	0.00
SERVICIOS FINANCIEROS, BANCARIOS Y COMERCIALES	0.00	0.00	4,343.74	4,343.74	0.00	0.00
SERVICIOS DE INSTALACION, REPARACION, MANTENIMIENTO Y CONSERVACION	105,100.00	0.00	209,082.44	196,664.24	117,518.20	0.00
SERVICIOS DE COMUNICACION SOCIAL Y PUBLICIDAD	0.00	0.00	2,088.00	2,088.00	0.00	0.00
SERVICIOS OFICIALES	0.00	0.00	34,442.78	34,442.78	0.00	0.00
OTROS SERVICIOS GENERALES	0.00	0.00	22,900.93	22,900.93	0.00	0.00
TRANSFERENCIAS, ASIGNACIONES, SUBSIDIOS Y OTRAS AYUDAS	0.00	0.00	1,276,950.18	1,276,950.18	0.00	0.00
TRANSFERENCIAS AL RESTO DEL SECTOR PUBLICO	0.00	0.00	664,278.00	664,278.00	0.00	0.00
AYUDAS SOCIALES	0.00	0.00	43,200.00	43,200.00	0.00	0.00
PENSIONES Y JUBILACIONES	0.00	0.00	569,472.18	569,472.18	0.00	0.00
DEUDA PUBLICA	0.00	0.00	96,047.83	96,047.83	0.00	0.00
AMORTIZACION DE LA DEUDA PUBLICA	0.00	0.00	62,945.92	62,945.92	0.00	0.00
INTERESES DE LA DEUDA PUBLICA	0.00	0.00	33,101.91	33,101.91	0.00	0.00
PRESUPUESTO DE EGRESOS PAGADO	11,997,586.29	0.00	6,731,692.08	39,596.14	18,689,682.23	0.00
SERVICIOS PERSONALES	7,860,479.49	0.00	4,376,204.65	0.00	12,236,684.14	0.00
REMUNERACIONES AL PERSONAL DE CARACTER PERMANENTE	4,814,683.14	0.00	2,403,491.20	0.00	7,218,174.34	0.00



MUNICIPIO DE COQUIMATLAN, COL.
Sistema Integral de Contabilidad Gubernamental
ANALISIS DE SALDOS CONTABLES
DEL 1 DE MARZO AL 31 DE MARZO DE 2022


Descripción	Saldo Anterior		Movimientos		Saldo Actual		Haber
	Debe	Haber	Debe	Haber	Debe	Haber	
REMUNERACIONES ADICIONALES Y ESPECIALES	576,818.37	0.00	307,509.30	0.00	884,327.67	0.00	0.00
SEGURIDAD SOCIAL	293,643.24	0.00	372,366.32	0.00	666,009.56	0.00	0.00
OTRAS PRESTACIONES SOCIALES Y ECONOMICAS	1,845,686.58	0.00	1,128,013.75	0.00	2,973,700.33	0.00	0.00
PAGO DE ESTIMULOS A SERVIDORES PUBLICOS	329,648.16	0.00	164,824.08	0.00	494,472.24	0.00	0.00
MATERIALES Y SUMINISTROS	627,318.30	0.00	358,548.69	12,333.98	973,533.01	0.00	0.00
MATERIALES DE ADMINISTRACION, EMISION DE DOCUMENTOS Y ARTICULOS OFICIALES	99,388.23	0.00	61,679.90	12,333.98	148,734.15	0.00	0.00
MATERIALES Y ARTICULOS DE CONSTRUCCION Y DE REPARACION	5,208.61	0.00	6,828.43	0.00	12,037.04	0.00	0.00
PRODUCTOS QUIMICOS, FARMACEUTICOS Y DE LABORATORIO	870.00	0.00	4,066.90	0.00	4,936.90	0.00	0.00
COMBUSTIBLES, LUBRICANTES Y ADITIVOS	493,819.42	0.00	272,185.61	0.00	766,005.03	0.00	0.00
VESTUARIO, BLANCOS, PRENDAS DE PROTECCION Y ARTICULOS DEPORTIVOS	5,738.01	0.00	3,700.00	0.00	9,438.01	0.00	0.00
MATERIALES Y SUMINISTROS PARA SEGURIDAD HERRAMIENTAS, REFACCIONES Y ACCESORIOS MENORES	19,982.96	0.00	9,217.85	0.00	29,200.81	0.00	0.00
	2,311.07	0.00	870.00	0.00	3,181.07	0.00	0.00
SERVICIOS GENERALES	738,586.86	0.00	623,940.73	23,262.16	1,339,265.43	0.00	0.00
SERVICIOS BÁSICOS	400,486.20	0.00	350,730.90	4,309.00	746,908.10	0.00	0.00
SERVICIOS DE ARRENDAMIENTO	29,216.20	0.00	10,000.00	0.00	39,216.20	0.00	0.00
SERVICIOS PROFESIONALES, CIENTIFICOS, TECNICOS Y OTROS SERVICIOS	6,158.66	0.00	2,770.14	0.00	8,928.80	0.00	0.00
SERVICIOS FINANCIEROS, BANCARIOS Y COMERCIALES	10,828.50	0.00	4,343.74	0.00	15,172.24	0.00	0.00
SERVICIOS DE INSTALACION, REPARACION, MANTENIMIENTO Y CONSERVACION	245,513.47	0.00	196,664.24	8,219.89	433,957.82	0.00	0.00
SERVICIOS DE COMUNICACION SOCIAL Y PUBLICIDAD	15,022.00	0.00	2,088.00	0.00	17,110.00	0.00	0.00
SERVICIOS OFICIALES	20,304.46	0.00	34,442.78	10,733.27	44,013.97	0.00	0.00
OTROS SERVICIOS GENERALES	11,057.37	0.00	22,900.93	0.00	33,958.30	0.00	0.00
TRANSFERENCIAS, ASIGNACIONES, SUBSIDIOS Y OTRAS AYUDAS	2,567,596.48	0.00	1,276,950.18	4,000.00	3,840,546.66	0.00	0.00
TRANSFERENCIAS AL RESTO DEL SECTOR PUBLICO	1,328,556.00	0.00	664,278.00	0.00	1,992,834.00	0.00	0.00
AYUDAS SOCIALES	72,500.00	0.00	43,200.00	4,000.00	111,700.00	0.00	0.00
PENSIONES Y JUBILACIONES	1,166,540.48	0.00	569,472.18	0.00	1,736,012.66	0.00	0.00
BIENES MUEBLES, INMUEBLES E INTANGIBLES	2,398.00	0.00	0.00	0.00	2,398.00	0.00	0.00
MOBILIARIO Y EQUIPO DE ADMINISTRACION	2,398.00	0.00	0.00	0.00	2,398.00	0.00	0.00
DEUDA PUBLICA	201,207.16	0.00	96,047.83	0.00	297,254.99	0.00	0.00
AMORTIZACION DE LA DEUDA PUBLICA	124,452.39	0.00	62,945.92	0.00	187,398.31	0.00	0.00
INTERESES DE LA DEUDA PUBLICA	76,754.77	0.00	33,101.91	0.00	109,856.68	0.00	0.00



MUNICIPIO DE COQUIMATLAN, COL.
Sistema Integral de Contabilidad Gubernamental
ANALISIS DE SALDOS CONTABLES
DEL 1 DE MARZO AL 31 DE MARZO DE 2022

Descripción	Saldo Anterior		Movimientos		Saldo Actual	
	Debe	Haber	Debe	Haber	Debe	Haber

TOTAL: 535,282,770.92 535,282,770.92 129,546,682.00 129,546,682.00 548,481,445.43 548,481,445.43



COQUIMATLÁN

H. AYUNTAMIENTO 2021 - 2024

Ayudas Sociales a Personas

"2022, AÑO DE LA ESPERANZA"

"H. Ayuntamiento Coquimatlán, Colima"

Reforma S/N y Jesús Alcaraz, Coquimatlán, Col., Tel: 312 207 89 66, 312 207 92 58 C. P. 28400.



MUNICIPIO DE COQUIMATLAN, COL.
Sistema Integral de Contabilidad Gubernamental
ANALISIS DE MOVIMIENTOS CONTABLES


Ejercicio: 2022, Mar - Mar

Mes	Concepto de la Póliza	Cargo	Nombre del Beneficiario	CURP
MARZO	APOYO ECONOMICO PARA CUBRIR GASTOS DE TITULACION	1,000.00	EDGAR ULICES RODRIGUEZ CASTILLO	ROCE980919HCMD
MARZO	APOYO ECONOMICO PARA SOLVENTAR GASTOS DE ALIEMNTACION Y SUSTENTO	1,000.00	SOCORRO PAZ TORRES	PATS530110MMNZR
MARZO	APOYO ECONOMICO PARA SOLVENTAR GASTOS EDUCATIVOS DEPORTIVOS	3,000.00	ANDRES ALEJANDRO OROZCO LARIOS	OOLA800904HCMR
MARZO	APOYO ECONOMICO PARA SOLVENTAR GASTOS DE ALIMENTACION	2,000.00	BARBOZA ZARATE DIONICIA	BAZD580324MJCRR
MARZO	APOYO ECONOMICO PARA SOLVENTAR GASTOS DE ALIMENTACION	1,000.00	MARIA CAROLINA RAMIREZ RAMOS	RARC730302MCM
MARZO	APOYO ECONOMICO PARA SOLVENTAR GASTOS RELACIONADOS CON LA SALUD	600.00	HORTENCIA MUÑOZ GUERRERO	MUGH790124MCMX
MARZO	APOYO ECONOMICO PARA SOLVENTAR GASTOS DE ALIMENTACION	2,000.00	MA. DE LA LUZ SOTO LOPEZ	SOLL800919MCMTP
MARZO	APOYO ECONOMICO PARA PORDER COMPRAR UNIFORMES ESCOLARES Y UTILES	1,000.00	MARIA JACQUELINE ZUÑIGA PLASCENCIA	ZUPJ030501MCMXL
MARZO	APOYO ECONOMICO PARA LA COMPRA DE TRATAMIENTO MEDICO	1,000.00	ARACELI GALVAN AGUILAR	GAAA680710MCMCL
MARZO	APOYO ECONOMICO PARA CUBRIR GASTOS RELACIONADOS CON LA SALUD DE SU HIJO	500.00	GLORIA CUEVAS CHAVEZ	CUCG650418MCMV
MARZO	APOYO ECONOMICO PARA CUBRIR GASTOS PARA CIRUGIA DE CA VULVAR DE SU HIJA	2,000.00	MARIA MARTHA ROJAS MARTINEZ	ROMM560810MCMJ
MARZO	PAGO DE APOYO ECONOMICO PARA LAS PERSONAS DE SALUD DE LAS DIFERENTES COMUNIDADES .- APROBADO EN ACTA DE CABILDO NO. 71, CORRESPONDIENTE AL MES DE MARZO DE 2022 OFICIO NO. SSE/REF/6777/2021	4,500.00	MA DEL SOCORRO HUERTA VAZQUEZ	HUVS590827MCMRZ
MARZO	APOYO ECONOMICO PARA SOLVENTAR GASTOS PARA CIRUGIA POR FRACTURA DE SU HIJO BENJAMIN MEDINA LOPEZ	2,000.00	MARIA ELENA LOPEZ CASTAÑEDA	LOCE650324MCMPS
TOTAL (13)		21,600.00		



COQUIMATLÁN

H. AYUNTAMIENTO 2021 - 2024



Notas a los Estados Financieros

"2022, AÑO DE LA ESPERANZA"

"H. Ayuntamiento Coquimatlán, Colima"

Reforma S/N y Jesús Alcaraz, Coquimatlán, Col., Tel: 312 207 89 66, 312 207 92 58 C. P. 28400.



MUNICIPIO DE COQUIMATLAN, COL.
Sistema Integral de Contabilidad Gubernamental
CONCILIACION ENTRE LOS INGRESOS PRESUPUESTARIOS Y CONTABLES
CORRESPONDIENTE DEL 1 DE ENERO AL 31 DE MARZO DE 2022
(Cifras en Pesos)

Clave	Descripción	Importe
1	TOTAL DE INGRESOS PRESUPUESTARIOS	34,757,608.57
2	MAS INGRESOS CONTABLES NO PRESUPUESTARIOS	0.00
2.1	<i>Ingresos Financieros</i>	0.00
2.2	<i>Incremento por variación de inventarios</i>	0.00
2.3	<i>Disminución del exceso de estimaciones por pérdida o deterioro u obsolescencia</i>	0.00
2.4	<i>Disminución del exceso de provisiones</i>	0.00
2.5	<i>Otros ingresos y beneficios varios</i>	0.00
2.6	<i>Otros ingresos contables no presupuestarios</i>	0.00
3	MENOS INGRESOS PRESUPUESTARIOS NO CONTABLES	0.00
3.1	<i>Aprovechamientos patrimoniales</i>	0.00
3.2	<i>Ingresos derivados de financiamientos</i>	0.00
3.3	<i>Otros Ingresos presupuestarios no contables</i>	0.00
4	TOTAL DE INGRESOS CONTABLES (4 = 1 + 2 - 3)	34,757,608.57


1.- SE DEBERAN INCLUIR LOS INGRESOS CONTABLES NO PRESUPUESTARIOS QUE NO SE REGULARIZARON PRESUPUESTARIAMENTE DURANTE EL EJERCICIO
2.- LOS INGRESOS FINANCIEROS Y OTROS INGRESOS SE REGULARIZARAN PRESUPUESTARIAMENTE DE ACUERDO A LA LEGISLACION APLICABLE



MUNICIPIO DE COQUIMATLAN, COL.
Sistema Integral de Contabilidad Gubernamental
CONCILIACION ENTRE LOS EGRESOS PRESUPUESTARIOS Y LOS GASTOS CONTABLES
CORRESPONDIENTE DEL 1 DE ENERO AL 31 DE MARZO DE 2022
(Cifras en Pesos)

Clave	Descripción	Importe
1	TOTAL DE EGRESOS PRESUPUESTARIOS	19,362,733.13
2	MENOS EGRESOS PRESUPUESTARIOS NO CONTABLES	189,796.31
2.1	<i>Materias Primas y Materiales de Producción y Comercialización</i>	0.00
2.2	<i>Materias y Suministros</i>	0.00
2.3	<i>Mobiliario y equipo de administración</i>	2,398.00
2.4	<i>Mobiliario y equipo educacional y recreativo</i>	0.00
2.5	<i>Equipo e instrumental médico y de laboratorio</i>	0.00
2.6	<i>Vehículos y equipo de transporte</i>	0.00
2.7	<i>Equipo de defensa y seguridad</i>	0.00
2.8	<i>Maquinaria, otros equipos y herramientas</i>	0.00
2.9	<i>Activos biológicos</i>	0.00
2.10	<i>Bienes inmuebles</i>	0.00
2.11	<i>Activos intangibles</i>	0.00
2.12	<i>Obra Pública en Bienes de Dominio Público</i>	0.00
2.13	<i>Obra pública en bienes propios</i>	0.00
2.14	<i>Acciones y participaciones de capital</i>	0.00
2.15	<i>Compra de títulos y valores</i>	0.00
2.16	<i>Concesión de Préstamo</i>	0.00
2.17	<i>Inversiones en fideicomisos, mandatos y otros análogos</i>	0.00
2.18	<i>Provisiones para contingencias y otras erogaciones especiales</i>	0.00
2.19	<i>Amortización de la deuda pública</i>	187,398.31
2.20	<i>Adeudos de ejercicios fiscales anteriores (ADEFAS)</i>	0.00
2.21	<i>Otros Egresos Presupuestales No Contables</i>	0.00
3	MAS GASTOS CONTABLES NO PRESUPUESTARIOS	0.00
3.1	<i>Estimaciones, depreciaciones, deterioros, obsolescencia y amortizaciones</i>	0.00
3.2	<i>Provisiones</i>	0.00
3.3	<i>Disminución de inventarios</i>	0.00
3.4	<i>Aumento por insuficiencia de estimaciones por pérdida o deterioro u obsolescencia</i>	0.00
3.5	<i>Aumento por insuficiencia de provisiones</i>	0.00
3.6	<i>Otros Gastos</i>	0.00
3.7	<i>Otros Gastos Contables No Presupuestales</i>	0.00
4	TOTAL DE GASTO CONTABLE (4 = 1 - 2 + 3)	19,172,936.82

NOTA: SE DEBERAN INCLUIR LOS GASTOS CONTABLES NO PRESUPUESTARIOS QUE NO SE REGULARIZARON PRESUPUESTARIAMENTE DURANTE EL EJERCICIO.



COQUIMATLÁN

H. AYUNTAMIENTO 2021 - 2024

NOTAS A LOS ESTADOS FINANCIEROS DEL MUNICIPIO DE COQUIMATLÁN, COL. MARZO 2022

Con el propósito de dar cumplimiento a los artículos 46, 48 y 49 de la Ley General de Contabilidad Gubernamental (LGCG), así como a la normatividad emitida por el Consejo Nacional de Armonización Contable (CONAC), los cuales fundamentan que los entes públicos deberán acompañar notas a los estados financieros de cuyos rubros que así lo requieren, en seguida se presentan las correspondientes al mes de **marzo de 2022**. Los tres tipos de notas que acompañan a los estados financieros, son:

- a) Notas de Desglose
- b) Notas de Memoria
- c) Notas de Gestión Administrativa

A) NOTAS DE DESGLOSE

I. NOTAS AL ESTADO DE SITUACION FINANCIERA

ACTIVO

Efectivo y Equivalentes.

1. Integrado por la cuenta de Bancos/Tesorería, la cual al cierre de la cuenta del mes de marzo 2022 presenta un saldo actual de deber es de \$ 30,029,318.64 y de haber \$ 4,535,588.55; a continuación, se detallan las cuentas de mayor relevancia:

SSC2 (77)	Saldo Anterior		Movimientos		Saldo Actual	
	Debe	Haber	Debe	Haber	Debe	Haber
EFFECTIVO Y EQUIVALENTES	14,414,257.00	0.00	45,512,176.71	34,432,703.62	25,493,730.09	0.00
EFFECTIVO	0.00	0.00	1,600.00	1,600.00	0.00	0.00
FONDOS DE CAJA	0.00	0.00	1,600.00	1,600.00	0.00	0.00
PAGO EFECTIVO PAGO DE NOMINAS	0.00	0.00	1,600.00	1,600.00	0.00	0.00
PAGO EFECTIVO PAGO DE NOMINAS	0.00	0.00	1,600.00	1,600.00	0.00	0.00
BANCOS/TESORERIA	14,402,266.50	0.00	45,510,576.71	34,431,103.62	25,481,739.59	0.00
CUENTAS BANCARIAS TESORERIA MUNICIPAL	14,402,266.50	0.00	45,510,576.71	34,431,103.62	25,481,739.59	0.00
RECURSOS PROPIOS/ GASTOS CORRIENTES	0.00	3,591,540.29	0.00	0.00	0.00	3,591,540.29
HSBC 4008935934 GASTO CORRIENTE	0.00	3,591,913.76	0.00	0.00	0.00	3,591,913.76
HSBC 4041573726 FIDEICOMISO BANOBRAS	310.41	0.00	0.00	0.00	310.41	0.00
HSBC 4041573809 GASOLINA Y DIESEL	63.06	0.00	0.00	0.00	63.06	0.00
RECURSOS FAISM	3,999,219.22	0.00	69.91	0.00	3,999,289.13	0.00
HSBC 4043543396 FAISM 2009	168,934.52	0.00	0.00	0.00	168,934.52	0.00
HSBC 4046011466 FAISM 2010	39,466.13	0.00	0.00	0.00	39,466.13	0.00
HSBC 4050652098 FAISM 2011	85,695.73	0.00	0.00	0.00	85,695.73	0.00
SCOTTIABANK 2400906166 FAISM 2012	0.00	73,735.18	0.00	0.00	0.00	73,735.18
HSBC 4008936239 FAISM 2008	3,657.82	0.00	0.00	0.00	3,657.82	0.00

“2022, AÑO DE LA ESPERANZA”

“H. Ayuntamiento Coquimatlán, Colima”

Reforma S/N v Jesús Alcaraz. Coquimatlán. Col.. Tel: 312 207 89 66. 312 207 92 58 C. P. 28400.



COQUIMATLÁN

		H. AYUNTAMIENTO 2021 - 2024				
SCOTIABANK 2400930709 FAISM 2013	94,174.55	0.00	0.00	0.00	94,174.55	0.00
SCOTIABANK 2400948721 FAISM 2014	559,296.86	0.00	69.91	0.00	559,366.77	0.00
SCOTIABANK 2400963607 FOPAEP 2014	3,117,401.70	0.00	0.00	0.00	3,117,401.70	0.00
SCOTIABANK 2400963615 INFRAESTRUCTURA DEPORTIVA 2014	4,327.09	0.00	0.00	0.00	4,327.09	0.00
RECURSOS FORTAMUN HSBC 4043543388 FORTAMUN 2009	678,124.37	0.00	0.00	0.00	678,124.37	0.00
HSBC 4043543388 FORTAMUN 2009	68.06	0.00	0.00	0.00	68.06	0.00
HSBC 4046011474 FORTAMUN 2010	24,478.61	0.00	0.00	0.00	24,478.61	0.00
HSBC 4050652106 FORTAMUN 2011	7,623.52	0.00	0.00	0.00	7,623.52	0.00
HSBC 4054079371 FORTAMUN 2012	148,414.43	0.00	0.00	0.00	148,414.43	0.00
HSBC 4008936247 FORTAMUN 2008	25,370.11	0.00	0.00	0.00	25,370.11	0.00
HSBC 4055922108 FORTAMUN 2013	485,127.49	0.00	0.00	0.00	485,127.49	0.00
HSBC 4056885361 FORTAMUN 2014	0.00	12,957.85	0.00	0.00	0.00	12,957.85
RECURSOS DE PROGRAMAS FEDERALES	11,172,791.25	0.00	41,362,158.52	32,133,848.63	20,401,101.14	0.00
SCOTIABANK 2400880140 ZONAS PRIORITARIAS 2011	4,883.87	0.00	0.00	0.00	4,883.87	0.00
SCOTIABANK 2400879533 HABITAT 2011	0.00	4,791.37	0.00	0.00	0.00	4,791.37
SCOTIABANK 2400879541 PROYECTO CONTRA LA OBESIDAD	0.00	8,970.11	0.00	0.00	0.00	8,970.11
SCOTIABANK 2400853178 ACTIVOS PRODUCTIVOS 2010	119.88	0.00	0.00	0.00	119.88	0.00
SCOTIABANK 2400853003 RESCATE 2010	0.00	233.64	0.00	0.00	0.00	233.64
HSBC 4043543263 TRES POR UNO	3,635.40	0.00	0.00	0.00	3,635.40	0.00
HSBC 4044585644 RESCATE DE ESPACIOS	4,266.07	0.00	0.00	0.00	4,266.07	0.00
HSBC 4044585669 HABITAT 2009	961.27	0.00	0.00	0.00	961.27	0.00
HSBC 4008935801 VIVIENDA DIGNA	475.06	0.00	0.00	0.00	475.06	0.00
SCOTIABANK 200915084 TRES POR UNO 2013	0.00	138,287.05	0.00	0.00	0.00	138,287.05
HSBC 4056288632 FOPEDEP	0.01	0.00	0.00	0.00	0.01	0.00
SCOTIABANK 024936847 PROGRAMA PREP	3,114.08	0.00	0.00	0.00	3,114.08	0.00
SCOTIABANK 02400968137 ACTI. COMIENDO SANO EN COQUIMATLAN	113,763.88	0.00	0.00	0.00	113,763.88	0.00

“2022, AÑO DE LA ESPERANZA”

“H. Ayuntamiento Coquimatlán, Colima”

Reforma S/N v Jesús Alcaraz. Coquimatlán. Col.. Tel: 312 207 89 66. 312 207 92 58 C. P. 28400.



COQUIMATLÁN

	2021	2022	2023	2024	2025	2026
SCOTTIABANK 2400968145 PREP 2014	0.00	265,092.91	0.00	0.00	0.00	265,092.91
SCOTTIABANK 240097236 FONDO DE CONTINGENCIAS ECONOMICAS PARA LA INVERSION 2014	0.00	66.61	0.00	0.00	0.00	66.61
SCOTTIABANK 02400968242 PROGRAMA FONDO PARA DESARROLLO MUNICIPAL	667.40	0.00	0.00	0.00	667.40	0.00
SCOTTIABANK 2400979015 FAISM 2015	0.00	101,666.79	0.00	0.00	0.00	101,666.79
SCOTTIABANK 2400983101 INFRAESTRUCTURA DEPORTIVA 2015	150.36	0.00	0.00	0.00	150.36	0.00
BBAJIO 13711783 GASTO CORRIENTE	3,214,575.23	0.00	790,302.73	29,097.67	3,975,780.29	0.00
BBAJIO 13715420 FORTAMUN	3,619.59	0.00	0.00	0.00	3,619.59	0.00
BBAJIO 14242820 FONDO INFRAESTRUCTURA DEPORTIVA 2015	250,835.65	0.00	5,776,671.47	3,515,695.30	2,511,811.82	0.00
BBAJIO 14992309 MUNICIPIO COQUI COL FORTAMUN 2016	10,657.43	0.00	50.78	3.68	10,704.53	0.00
BBAJIO 15056591 GASTO CORRIENTE 2016	0.00	1,170,150.61	23,090,939.60	22,226,311.20	0.00	305,522.21
BBAJIO 014992275 FAIS 2016	86,266.94	0.00	68.11	3.24	86,331.81	0.00
BBAJIO 15719792 FORTALECE 2016	5,999.99	0.00	0.00	0.00	5,999.99	0.00
BAJIO 015924194 FAISM BANOBAS 2016 ANTICIPO	49,174.11	0.00	36.98	0.00	49,211.09	0.00
BBAJIO 016579948 3X1 PARA MIGRANTES 2016	13,143.12	0.00	9.89	0.00	13,153.01	0.00
BBAJIO 17925306 FORTAMUN 2017	29,890.77	0.00	0.00	0.00	29,890.77	0.00
BBAJIO 017928466 MUNICIPIO COQUIMATLAN FAIS 2017	14,115.95	0.00	10.62	0.00	14,126.57	0.00
BAJIO 18508499 INSTITUTO DE LAS MUJERES	0.15	0.00	0.00	0.00	0.15	0.00
BBAJIO 18700112 MUNICIPIO DE COQUIMATLAN COLIMA FORTALECE 2017	401,916.07	0.00	302.20	0.00	402,218.27	0.00
BBAJIO 019258813 MUNICIPIO DE COQUIMATLAN COLIMA FORTALECE 2 2017	95,095.59	0.00	71.50	0.00	95,167.09	0.00
BBAJIO 19875453 MUNICIPIO DE COQUIMATLAN COLIMA PROAGUA 2017 APARURAL	0.01	0.00	0.00	0.00	0.01	0.00

“2022, AÑO DE LA ESPERANZA”

“H. Ayuntamiento Coquimatlán, Colima”

Reforma S/N v Jesús Alcaraz. Coquimatlán, Col. Tel: 312 207 89 66. 312 207 92 58 C. P. 28400.



COQUIMATLÁN

	H. AYUNTAMIENTO 2021 - 2024					
BBAIJO 19878297 MUNICIPIO DE COQUIMATLAN COLIMA PROAGUA 2017 APAUR	23,797.87	0.00	0.82	0.21	23,798.48	0.00
BBAIJO 19394378 MUNICIPIO DE COQUIMATLAN COLIMA 3X1 PARA MIGRANTES 2017	102,535.31	0.00	363,750.91	354,229.00	112,057.22	0.00
BAJIO 020805289 MUNICIPIO DE COQUIMATLAN FORTAMUN 2018	127,625.93	0.00	99.68	0.00	127,725.61	0.00
BAJIO 020805008 MUNICIPIO DE COQUIMATLAN FAIS 2018	2,442.59	0.00	1.66	696.00	1,748.25	0.00
BAJIO 21530035 MUNICIPIO DE COQUIMATLAN COLIMA FONDO DE PROYECTOS DE DESARROLLO REGIONAL 2018	333,752.82	0.00	259.47	8.51	334,003.78	0.00
BAJIO 24050783 FORTAMUN 2019	1,805,688.52	0.00	45.18	0.00	1,805,733.70	0.00
BAJIO 24051047 FAIS 2019	374,598.79	0.00	9.37	0.00	374,608.16	0.00
BAJIO 25241191 PROAGUA APUAR 2019	33,379.02	0.00	0.84	0.00	33,379.86	0.00
BAJIO 25241076 MUNICIPIO DE COQUIMATLAN COLIMA PROAGUA 2019 APARTADO URBANO RECURSO FEDERAL	47,618.88	0.00	1.19	0.00	47,620.07	0.00
BAJIO 25241290 MUNICIPIO DE COQUIMATLAN PROAGUA 2019 RURAL REC FEDERACILES	6,644.79	0.00	0.17	0.00	6,644.96	0.00
BAJIO 025859687 MUNICIPIO DE COQUIMATLAN COLIMA INSTITUTO DE LAS MUJERES 2019	32,985.72	0.00	0.82	0.00	32,986.54	0.00
BAJIO 27414903 FORTAMUN 2020	2,349,246.31	0.00	71.71	0.00	2,349,318.02	0.00
BAJIO 27414572 FAIS 2020	61,136.59	0.00	1.55	0.00	61,138.14	0.00
BAJIO 29049301 MUNICIPIO DE COQUIMATLAN COLIMA PROAGUA 2020 MUNICIPAL	31,349.38	0.00	16.26	0.00	31,365.64	0.00
BAJIO 029049202 MUNICIPIO DE COQUIMATLAN COL PROAGUA APARURAL 2020 FEDERAL	17,064.16	0.00	8.84	0.00	17,073.00	0.00
BAJIO 30647259 MUNICIPIO DE COQUIMATLAN FIAS 2021	90,906.03	0.00	3,955.43	34,540.02	60,321.44	0.00

“2022, AÑO DE LA ESPERANZA”

“H. Ayuntamiento Coquimatlán, Colima”

Reforma S/N v Jesús Alcaraz. Coquimatlán. Col.. Tel: 312 207 89 66. 312 207 92 58 C. P. 28400.



COQUIMATLÁN

BAJIO 30647051
MUNICIPIO DE
COQUIMATLAN
FORTAMUN 2021

H. AYUNTAMIENTO 2021 - 2024

	3,109,517.12	0.00	1,630,067.29	3,207,857.81	1,531,726.60	0.00
BAJIO 20865499 ESPECIFICA Y PRODUCTIVA FAIP 2014	4,432.63	0.00	5,573.72	0.00	10,006.35	0.00
BAJIO 34750935 MUNICIPIO DE COQUIMATLAN FORTAMUN 2022	0.00	0.00	4,400,630.23	2,765,405.99	1,635,224.24	0.00
BAJIO 34751057 MUNICIPIO DE COQUIMATLAN FAIS 2022	0.00	0.00	5,299,199.50	0.00	5,299,199.50	0.00
OTROS RECURSOS	2,143,671.95	0.00	4,148,348.28	2,297,254.99	3,994,765.24	0.00
HSBC 4046550554 AHORRO	0.00	24,043.56	0.00	0.00	0.00	24,043.56
BAJIO 8853483 FAIS- BANOBAS 2013	2,167,715.51	0.00	4,148,348.28	2,297,254.99	4,018,808.80	0.00
HSBC INTERESES FAIS	0.00	1,572.51	0.00	0.00	0.00	1,572.51
HSBC INVERSION FAIS	1,572.51	0.00	0.00	0.00	1,572.51	0.00
DEPOSITOS DE FONDOS DE TERCEROS EN GARANTÍA Y/O ADMINISTRACIÓN	11,990.50	0.00	0.00	0.00	11,990.50	0.00
DEPOSITOS DE FONDOS DE TERCEROS EN GARANTÍA	11,990.50	0.00	0.00	0.00	11,990.50	0.00
FLORENCIO LARIOS GAYTAN S.A DE C.V.	15,000.00	0.00	0.00	0.00	15,000.00	0.00
SRIA. DESARROLLO RURAL	2,000.00	0.00	0.00	0.00	2,000.00	0.00
IKON COPIROYAL S.A. DE C.V.	977.50	0.00	0.00	0.00	977.50	0.00
COMISION FEDERAL DE ELECTRICIDAD	748.00	0.00	0.00	0.00	748.00	0.00
PILAR ORTIZ MARQUEZ	0.00	6,735.00	0.00	0.00	0.00	6,735.00
TOTAL	19,814,473.95	5,400,216.95	45,512,176.71	34,432,703.62	30,029,318.64	4,535,588.55

Derechos a Recibir Efectivo o Equivalentes.

- En este rubro se reflejan los Deudores y Cuentas por Cobrar del Municipio, con un saldo al cierre del mes de marzo 2022 por la cantidad de \$20,257,477.43

SCUENTA (7)	Saldo Anterior		Movimientos		Saldo Actual	
	Debe	Haber	Debe	Haber	Debe	Haber
DERECHOS A RECIBIR EFECTIVO O EQUIVALENTES	20,106,147.72	0.00	394,344.74	243,015.03	20,257,477.43	0.00
CUENTAS POR COBRAR A CORTO PLAZO	1,067,220.89	0.00	323,840.26	72,124.87	1,318,936.28	0.00
CUENTAS POR COBRAR A EMPLEADOS Y FUNCIONARIOS	1,067,220.89	0.00	323,840.26	72,124.87	1,318,936.28	0.00
DEUDORES DIVERSOS POR COBRAR A CORTO PLAZO	845,513.29	0.00	0.00	0.00	845,513.29	0.00

“2022, AÑO DE LA ESPERANZA”

“H. Ayuntamiento Coquimatlán, Colima”

Reforma S/N v Jesús Alcaraz. Coquimatlán. Col. Tel: 312 207 89 66. 312 207 92 58 C. P. 28400.



COQUIMATLÁN

H. AYUNTAMIENTO 2021 - 2024						
DEUDORES DIVERSOS POR RESPONSABILIDADES DE FUNCIONARIOS Y EMPLEADOS	41,072.74	0.00	0.00	0.00	41,072.74	0.00
DEUDORES DIVERSOS POR GASTOS A COMPROBAR	631,284.98	0.00	0.00	0.00	631,284.98	0.00
OTROS DEUDORES DIVERSOS	173,155.57	0.00	0.00	0.00	173,155.57	0.00
INGRESOS POR RECUPERAR A CORTO PLAZO	1,000,000.00	0.00	0.00	0.00	1,000,000.00	0.00
INGRESOS DEVENGADOS POR PARTICIPACIONES Y APORTACIONES FEDERALES	1,000,000.00	0.00	0.00	0.00	1,000,000.00	0.00
DEUDORES POR ANTICIPOS DE TESORERIA A CORTO PLAZO	38,104.82	0.00	70,504.48	60,222.48	48,386.82	0.00
DEUDORES POR FONDOS REVOLVENTES	38,104.82	0.00	70,504.48	60,222.48	48,386.82	0.00
PRESTAMOS OTORGADOS A CORTO PLAZO	17,155,308.72	0.00	0.00	110,667.68	17,044,641.04	0.00
PRÉSTAMOS AL SECTOR PÚBLICO	17,155,308.72	0.00	0.00	110,667.68	17,044,641.04	0.00
TOTAL	20,106,147.72	0.00	394,344.74	243,015.03	20,257,477.43	0.00

Bienes Inmuebles, Infraestructura y Construcciones en Proceso.

3. Corresponde al Activo No Circulante, al cierre del mes de marzo 2022 arroja un saldo de \$ 163,298,227.96, las cuales se conforman principalmente por los bienes adquiridos y construcciones en proceso en bienes de dominio público.

CUENTA (4)	Saldo Anterior		Movimientos		Saldo Actual	
	Debe	Haber	Debe	Haber	Debe	Haber
BIENES INMUEBLES, INFRAESTRUCTURA Y CONSTRUCCIONES EN PROCESO	163,298,227.96	0.00	0.00	0.00	163,298,227.96	0.00
VIVIENDAS	6,624,464.03	0.00	0.00	0.00	6,624,464.03	0.00
EDIFICIOS NO HABITACIONALES	10,694,900.32	0.00	0.00	0.00	10,694,900.32	0.00
CONSTRUCCIONES EN PROCESO EN BIENES DE DOMINIO PÚBLICO	126,737,520.39	0.00	0.00	0.00	126,737,520.39	0.00
CONSTRUCCIONES EN PROCESO EN BIENES PROPIOS	19,241,343.22	0.00	0.00	0.00	19,241,343.22	0.00
TOTAL	163,298,227.96	0.00	0.00	0.00	163,298,227.96	0.00

Bienes Muebles.

4. Estos de igual forma pertenecen al Activo No Circulante y representan las existencias de Mobiliario y Equipo, Equipo de Transporte, Equipo de Defensa y Seguridad, así como también la Maquinaria y otras Herramientas necesaria para la operación, la cual al cierre del mes de marzo de 2022 tiene un saldo de \$ 17,196,987.57

CUENTA (3)	Saldo Anterior		Movimientos		Saldo Actual	
	Debe	Haber	Debe	Haber	Debe	Haber
BIENES MUEBLES	17,194,589.57	0.00	2,398.00	0.00	17,196,987.57	0.00
MOBILIARIO Y EQUIPO DE ADMINISTRACIÓN	14,858,192.11	0.00	2,398.00	0.00	14,860,590.11	0.00
MOBILIARIO Y EQUIPO EDUCACIONAL Y RECREATIVO	963,788.00	0.00	0.00	0.00	963,788.00	0.00

“2022, AÑO DE LA ESPERANZA”

“H. Ayuntamiento Coquimatlán, Colima”

Reforma S/N v Jesús Alcaraz. Coquimatlán. Col. Tel: 312 207 89 66. 312 207 92 58 C. P. 28400.



COQUIMATLÁN

EQUIPO DE DEFENSA Y SEGURIDAD	1,372,609.46	0.00	0.00	0.00	1,372,609.46	0.00
TOTAL	17,194,589.57	0.00	2,398.00	0.00	17,196,987.57	0.00

Activos Intangibles.

- Representa el SOFTWARE de los sistemas de administración del Municipio, con un saldo al cierre del mes de marzo 2022 por el monto de \$21,802.00.

PASIVO

Cuentas por Pagar a Corto Plazo.

- Este rubro acumula al Pasivo Circulante integrado por Servicios Personales por Pagar, Proveedores, Retenciones y Contribuciones por Pagar, entre otros, al cierre del mes de marzo 2022 tiene un saldo por la cantidad de haber \$ 38,310,759.34 y de deber \$ 832,486.66

CUENTA (7)	Saldo Anterior		Movimientos		Saldo Actual	
	Debe	Haber	Debe	Haber	Debe	Haber
CUENTAS POR PAGAR A CORTO PLAZO	0.00	41,655,441.22	27,555,902.49	23,378,733.95	0.00	37,478,272.68
SERVICIOS PERSONALES POR PAGAR A CORTO PLAZO	0.00	13,786,715.00	14,461,275.31	13,479,161.72	0.00	12,804,601.41
PROVEEDORES POR PAGAR A CORTO PLAZO	0.00	761,390.23	5,758,947.07	4,165,070.18	832,486.66	0.00
CONTRATISTAS POR OBRAS PÚBLICAS POR PAGAR A CORTO PLAZO	0.00	253,952.31	33,369.77	36,359.46	0.00	256,942.00
TRANSFERENCIAS OTORGADAS POR PAGAR A CORTO PLAZO	0.00	365,427.37	2,009,263.57	2,043,912.45	0.00	400,076.25
RETENCIONES Y CONTRIBUCIONES POR PAGAR A CORTO PLAZO	0.00	22,585,774.95	4,001,502.71	3,302,414.79	0.00	21,886,687.03
DEVOLUCIONES DE LA LEY DE INGRESO POR PAGAR A CORTO PLAZO	0.00	111,654.99	3,027.00	0.00	0.00	108,627.99
OTRAS CUENTAS POR PAGAR A CORTO PLAZO	0.00	3,790,526.37	1,288,517.06	351,815.35	0.00	2,853,824.66
TOTAL	0.00	41,655,441.22	27,555,902.49	23,378,733.95	832,486.66	38,310,759.34

Porción a Corto Plazo de la Deuda Pública Interna.

- Representa el saldo de la deuda que se tiene contratada con Banca BANBAJIO por la cantidad 6,893,747.67, y el saldo que se tiene al cierre de la cuenta pública del mes de marzo 2022 con Banca BANBAJIO es de 6,706,349.36, como se muestra en la siguiente tabla:

CUENTA (1)	Saldo Anterior		Movimientos		Saldo Actual	
	Debe	Haber	Debe	Haber	Debe	Haber
PORCIÓN A CORTO PLAZO DE LA DEUDA PÚBLICA INTERNA	0.00	6,893,747.67	187,398.31	0.00	0.00	6,706,349.36
TOTAL	0.00	6,893,747.67	187,398.31	0.00	0.00	6,706,349.36



COQUIMATLÁN

H. AYUNTAMIENTO 2021 - 2024

8. El Patrimonio Contribuido al cierre del mes de marzo 2022 es por la cantidad de DEBER\$ 0.00 y haber **161,945,573.50**, y el Patrimonio Generado refleja un total de \$ **190,985,726.06** se detallan los resultados de ejercicios anteriores al 2022.

CUENTA (34)	Saldo Anterior		Movimientos		Saldo Actual	
	Debe	Haber	Debe	Haber	Debe	Haber
HACIENDA PUBLICA/ PATRIMONIO	0.00	161,939,573.50	0.00	6,000.00	0.00	161,945,573.50
HACIENDA PUBLICA/ PATRIMONIO GENERADO	0.00	161,939,573.50	0.00	6,000.00	0.00	161,945,573.50
RESULTADOS DE EJERCICIOS ANTERIORES	0.00	148,961,403.17	0.00	6,000.00	0.00	148,967,403.17
RESULTADO EJERCICIO 2006	9,908,965.82	0.00	0.00	0.00	9,908,965.82	0.00
RESULTADO EJERCICIO 2008	0.00	4,148,484.46	0.00	0.00	0.00	4,148,484.46
RESULTADO EJERCICIO 2009	1,903,753.14	0.00	0.00	0.00	1,903,753.14	0.00
RESULTADO EJERCICIO 2010	0.00	1,516,535.05	0.00	0.00	0.00	1,516,535.05
RESULTADO EJERCICIO 2011	0.00	627,569.94	0.00	0.00	0.00	627,569.94
SUP O DEF 1990	489,733.84	0.00	0.00	0.00	489,733.84	0.00
SUP O DEF 1991	86,476.40	0.00	0.00	0.00	86,476.40	0.00
SUP O DEF 1992	238,128.61	0.00	0.00	0.00	238,128.61	0.00
SUP O DEF 1993	419,074.88	0.00	0.00	0.00	419,074.88	0.00
SUP O DEF 1994	396,403.36	0.00	0.00	0.00	396,403.36	0.00
SUP O DEF 1995	105,595.46	0.00	0.00	0.00	105,595.46	0.00
SUP O DEF 1996	360,950.40	0.00	0.00	0.00	360,950.40	0.00
SUP O DEF 1997	0.00	2,428,046.29	0.00	0.00	0.00	2,428,046.29
SUP O DE F1998	0.00	1,077,382.20	0.00	0.00	0.00	1,077,382.20
SUP O DEF 1999	0.00	1,574,368.51	0.00	0.00	0.00	1,574,368.51
SUP O DEF 2000	0.00	684,511.01	0.00	0.00	0.00	684,511.01
SUP O DEF 2001	5,830,439.30	0.00	0.00	0.00	5,830,439.30	0.00
SUP O DEF 2002	0.00	1,910,777.48	0.00	0.00	0.00	1,910,777.48
RESULTADO EJERCICIO 2003	962,044.80	0.00	0.00	0.00	962,044.80	0.00
RESULTADO EJERCICIO 2004	0.00	3,342,415.89	0.00	0.00	0.00	3,342,415.89
RESULTADO EJER ANTERIORES	1,173,042.82	0.00	0.00	0.00	1,173,042.82	0.00
RESULTADO EJERCICIO 2005	1,256,399.24	0.00	0.00	0.00	1,256,399.24	0.00
RESULTADO EJERCICIO 2007	4,731,841.54	0.00	0.00	0.00	4,731,841.54	0.00
RESULTADO EJERCICIO 2012	1,177,302.95	0.00	0.00	0.00	1,177,302.95	0.00
RESULTADO EJERCICIO 2013	0.00	6,922,022.42	0.00	0.00	0.00	6,922,022.42
RESULTADO EJERCICIO 2014	0.00	12,415,423.13	0.00	0.00	0.00	12,415,423.13
RESULTADO EJERCICIO 2015	0.00	9,516,809.56	0.00	0.00	0.00	9,516,809.56
RESULTADO EJERCICIO 2016	0.00	17,039,697.24	0.00	0.00	0.00	17,039,697.24

“2022, AÑO DE LA ESPERANZA”

“H. Ayuntamiento Coquimatlán, Colima”

Reforma S/N v Jesús Alcaraz. Coquimatlán. Col.. Tel: 312 207 89 66. 312 207 92 58 C. P. 28400.



COQUIMATLÁN

RESULTADO EJERCICIO	2017	2018	2019	2020	2021	2022
RESULTADO EJERCICIO	0.00	21,323,511.38	23,838,031.44	28,673,617.28	23,555,679.81	22,713,511.38
RESULTADO EJERCICIO	0.00	23,838,031.44	0.00	0.00	0.00	23,838,031.44
RESULTADO EJERCICIO	0.00	28,673,617.28	0.00	0.00	0.00	28,673,617.28
RESULTADO EJERCICIO	0.00	23,555,679.81	0.00	0.00	0.00	23,555,679.81
RESULTADO EJERCICIO	0.00	17,406,672.64	0.00	6,000.00	0.00	17,412,672.64
RESERVAS	0.00	12,978,170.33	0.00	0.00	0.00	12,978,170.33
RESERVAS DE PATRIMONIO	0.00	12,978,170.33	0.00	0.00	0.00	12,978,170.33
TOTAL	29,040,152.56	190,979,726.06	0.00	6,000.00	29,040,152.56	190,985,726.06

II. NOTAS AL ESTADO DE ACTIVIDADES

Ingresos de Gestión


Se integran de los Rubros de Ingreso que se detallan en la tabla al mes de marzo 2022 por la cantidad de \$ 13,967,250.86

CUENTA (37)	Importe
Descripción	
INGRESOS Y OTROS BENEFICIOS	
INGRESOS DE GESTIÓN	1,520,814.32
IMPUESTOS	
IMPUESTOS SOBRE EL PATRIMONIO	772,355.47
IMPUESTOS SOBRE LA PRODUCCIÓN, EL CONSUMO Y LAS TRANSACCIONES	59,230.15
ACCESORIOS DE IMPUESTOS	92,045.64
DERECHOS	
DERECHOS POR EL USO, GOCE, APROVECHAMIENTO O EXPLOTACIÓN DE BIENES DE DOMINIO PÚBLICO	20,337.34
DERECHOS POR PRESTACIÓN DE SERVICIOS	286,705.88
ACCESORIOS DE DERECHOS	2,309.28
OTROS DERECHOS	258,455.61
PRODUCTOS	
PRODUCTOS	6,056.81
APROVECHAMIENTOS	
MULTAS	21,583.63
INDEMNIZACIONES	1,734.51
PARTICIPACIONES, APORTACIONES, CONVENIOS, INCENTIVOS DERIVADOS DE LA COLABORACIÓN FISCAL, FONDOS DISTINTOS DE APORTACIONES, TRANSFERENCIAS, ASIGNACIONES, SUBSIDIOS Y SUBVENCIONES, Y PENSIONES Y JUBILACIONES	12,446,446.54
PARTICIPACIONES, APORTACIONES, CONVENIOS, INCENTIVOS DERIVADOS DE LA COLABORACIÓN FISCAL Y FONDOS DISTINTOS DE APORTACIONES	
PARTICIPACIONES	6,898,301.93
APORTACIONES	5,548,144.61
TOTAL DE INGRESOS Y OTROS BENEFICIOS	13,967,260.86

“2022, AÑO DE LA ESPERANZA”

“H. Ayuntamiento Coquimatlán, Colima”

Reforma S/N v Jesús Alcaraz. Coquimatlán. Col.. Tel: 312 207 89 66. 312 207 92 58 C. P. 28400.



COQUIMATLÁN

H. AYUNTAMIENTO 2021 - 2024

1. El saldo al mes de febrero 2022 de esta cuenta se integra de conformidad a lo expresado en la siguiente tabla y asciende a la cantidad de \$101,534,841.16.

SSC5 (0)	Saldo Anterior		Movimientos		Saldo Actual	
	Debe	Haber	Debe	Haber	Debe	Haber
PARTICIPACIONES Y APORTACIONES.	0.00	0.00	101,534,841.16	0.00	101,534,841.16	0.00
PARTICIPACIONES	0.00	0.00	68,404,824.11	0.00	68,404,824.11	0.00
APORTACIONES	0.00	0.00	33,130,017.05	0.00	33,130,017.05	0.00
TOTAL	0.00	0.00	101,534,841.16	0.00	101,534,841.16	0.00

Gastos y Otras Pérdidas

1. Se integra por las cuentas de gastos de Servicios Personales, Materiales y Suministros, Servicios Generales, Transferencia, Asignaciones, Subsidios y Otras Ayudas, Participaciones y Aportaciones e Intereses, Comisiones y Otros Gastos como se muestra en la tabla y su saldo al cierre del mes de marzo 2022 ascienden a la cantidad de DEBER \$ 19,172,936.82 Y \$ haber \$ 0.00

CUENTA (25)	Saldo Anterior		Movimientos		Saldo Actual	
	Debe	Haber	Debe	Haber	Debe	Haber
GASTOS Y OTRAS PÉRDIDAS	0.00	0.00	19,233,793.60	60,856.78	19,172,936.82	0.00
GASTOS DE FUNCIONAMIENTO	0.00	0.00	15,283,390.26	60,856.78	15,222,533.48	0.00
SERVICIOS PERSONALES	0.00	0.00	12,660,421.77	0.00	12,660,421.77	0.00
REMUNERACIONES AL PERSONAL DE CARÁCTER PERMANENTE	0.00	0.00	7,218,174.34	0.00	7,218,174.34	0.00
REMUNERACIONES ADICIONALES Y ESPECIALES	0.00	0.00	884,327.67	0.00	884,327.67	0.00
SEGURIDAD SOCIAL	0.00	0.00	878,393.20	0.00	878,393.20	0.00
OTRAS PRESTACIONES SOCIALES Y ECONOMICAS	0.00	0.00	3,185,054.32	0.00	3,185,054.32	0.00
PAGO DE ESTIMULOS A SERVIDORES PUBLICOS	0.00	0.00	494,472.24	0.00	494,472.24	0.00
MATERIALES Y SUMINISTROS	0.00	0.00	1,150,839.06	51,789.78	1,099,049.28	0.00
MATERIALES DE ADMINISTRACION, EMISION DE DOCUMENTOS Y ARTICULOS OFICIALES	0.00	0.00	156,687.11	0.00	156,687.11	0.00
MATERIALES Y ARTICULOS DE CONSTRUCCION Y DE REPARACION	0.00	0.00	15,026.73	0.00	15,026.73	0.00
PRODUCTOS QUIMICOS, FARMACEUTICOS Y DE LABORATORIO	0.00	0.00	4,936.90	0.00	4,936.90	0.00
COMBUSTIBLES, LUBRICANTES Y ADITIVOS	0.00	0.00	931,602.83	51,789.78	879,813.05	0.00
VESTUARIO, BLANCOS, PRENDAS DE PROTECCION Y ARTICULOS DEPORTIVOS	0.00	0.00	9,438.01	0.00	9,438.01	0.00
MATERIALES Y SUMINISTROS PARA SEGURIDAD	0.00	0.00	29,200.81	0.00	29,200.81	0.00
HERRAMIENTAS, REFACCIONES Y ACCESORIOS MENORES	0.00	0.00	3,946.67	0.00	3,946.67	0.00
SERVICIOS GENERALES	0.00	0.00	1,472,129.43	9,067.00	1,463,062.43	0.00

“2022, AÑO DE LA ESPERANZA”

“H. Ayuntamiento Coquimatlán, Colima”

Reforma S/N v Jesús Alcaraz. Coquimatlán. Col.. Tel: 312 207 89 66. 312 207 92 58 C. P. 28400.



COQUIMATLÁN

	2021	2022	2021	2022	2021	2022
SERVICIOS BASICOS	0.00	0.00	756,362.10	1,979.00	751,383.10	0.00
SERVICIOS DE ARRENDAMIENTO	0.00	0.00	1,920.00	0.00	41,020.00	0.00
SERVICIOS PROFESIONALES, CIENTIFICOS Y TECNICOS Y OTROS SERVICIOS	0.00	0.00	8,928.80	0.00	8,928.80	0.00
SERVICIOS FINANCIEROS, BANCARIOS Y COMERCIALES	0.00	0.00	15,172.24	0.00	15,172.24	0.00
SERVICIOS DE INSTALACION, REPARACION, MANTENIMIENTO Y CONSERVACION	0.00	0.00	553,476.02	2,000.00	551,476.02	0.00
SERVICIOS DE COMUNICACION SOCIAL Y PUBLICIDAD	0.00	0.00	19,198.00	2,088.00	17,110.00	0.00
SERVICIOS OFICIALES	0.00	0.00	44,013.97	0.00	44,013.97	0.00
OTROS SERVICIOS GENERALES	0.00	0.00	33,958.30	0.00	33,958.30	0.00
TRANSFERENCIAS, ASIGNACIONES, SUBSIDIOS Y OTRAS AYUDAS	0.00	0.00	3,840,546.66	0.00	3,840,546.66	0.00
TRANSFERENCIAS AL RESTO DEL SECTOR PUBLICO	0.00	0.00	1,992,834.00	0.00	1,992,834.00	0.00
TRANSFERENCIAS A ENTIDADES FEDERATIVAS Y MUNICIPIOS	0.00	0.00	1,992,834.00	0.00	1,992,834.00	0.00
AYUDAS SOCIALES	0.00	0.00	111,700.00	0.00	111,700.00	0.00
AYUDAS SOCIALES A PERSONAS	0.00	0.00	58,900.00	0.00	58,900.00	0.00
AYUDAS SOCIALES A INSTITUCIONES	0.00	0.00	52,800.00	0.00	52,800.00	0.00
PENSIONES Y JUBILACIONES	0.00	0.00	1,736,012.66	0.00	1,736,012.66	0.00
JUBILACIONES	0.00	0.00	1,736,012.66	0.00	1,736,012.66	0.00
INTERESES, COMISIONES Y OTROS GASTOS DE LA DEUDA PÚBLICA	0.00	0.00	109,856.68	0.00	109,856.68	0.00
INTERESES DE LA DEUDA PUBLICA	0.00	0.00	109,856.68	0.00	109,856.68	0.00
INTERESES DE LA DEUDA PÚBLICA INTERNA	0.00	0.00	109,856.68	0.00	109,856.68	0.00
TOTAL	0.00	0.00	19,233,793.60	60,856.78	19,172,936.82	0.00

III. NOTAS AL ESTADO DE VARIACION EN LA HACIENDA PUBLICA

1. Se informa de manera agrupada, acerca de las modificaciones al patrimonio contribuido.

No Existen modificaciones al Patrimonio Contribuido

2. Se informará de manera agrupada, acerca del monto y procedencia de los recursos que modifican al patrimonio generado.


Se informa de manera agrupada, acerca del monto al 31 de marzo del 2022 así como la procedencia de los recursos que modifican a la Hacienda Pública generada:

RUBRO (2)	Saldo Anterior		Movimientos		Saldo Actual	
	Debe	Haber	Debe	Haber	Debe	Haber
HACIENDA PUBLICA/ PATRIMONIO	0.00	161,939,573.50	0.00	6,000.00	0.00	161,945,573.50
HACIENDA PUBLICA/ PATRIMONIO GENERADO	0.00	161,939,573.50	0.00	6,000.00	0.00	161,945,573.50
RESULTADOS DE EJERCICIOS ANTERIORES	0.00	148,961,403.17	0.00	6,000.00	0.00	148,967,403.17
RESERVAS	0.00	12,978,170.33	0.00	0.00	0.00	12,978,170.33

“2022, AÑO DE LA ESPERANZA”

“H. Ayuntamiento Coquimatlán, Colima”

Reforma S/N v Jesús Alcaraz. Coquimatlán. Col.. Tel: 312 207 89 66. 312 207 92 58 C. P. 28400.



COQUIMATLÁN

H. AYUNTAMIENTO 2021 - 2024

TOTAL 0.00 161,939,573.50 0.00 6,000.00 0.00 161,945,573.50

IV. NOTAS AL ESTADO DE FLUJO DE EFECTIVO

Efectivo y equivalentes

1. Análisis de los saldos inicial y final que figuran en la última parte del Estado de Flujo de Efectivo en la cuenta de efectivo y equivalentes es como sigue:

SCUENTA (3)	Saldo Anterior		Movimientos		Saldo Actual	
	Debe	Haber	Debe	Haber	Debe	Haber
EFFECTIVO Y EQUIVALENTES	14,414,257.00	0.00	45,512,176.71	34,432,703.62	25,493,730.09	0.00
EFFECTIVO	0.00	0.00	1,600.00	1,600.00	0.00	0.00
FONDOS DE CAJA	0.00	0.00	1,600.00	1,600.00	0.00	0.00
BANCOS/ TESORERIA	14,402,266.50	0.00	45,510,576.71	34,431,103.62	25,481,739.59	0.00
CUENTAS BANCARIAS TESORERIA MUNICIPAL	14,402,266.50	0.00	45,510,576.71	34,431,103.62	25,481,739.59	0.00
DEPOSITOS DE FONDOS DE TERCEROS EN GARANTÍA Y/O ADMINISTRACIÓN	11,990.50	0.00	0.00	0.00	11,990.50	0.00
DEPOSITOS DE FONDOS DE TERCEROS EN GARANTÍA	11,990.50	0.00	0.00	0.00	11,990.50	0.00
TOTAL	14,414,257.00	0.00	45,512,176.71	34,432,703.62	25,493,730.09	0.00

2. Adquisiciones de bienes muebles e inmuebles con su monto global al 31 de marzo de 2022 y, en su caso, el porcentaje de estas adquisiciones que fueron realizadas mediante subsidios de capital del sector central. Adicionalmente, se revela el importe de los pagos que durante el ejercicio se hicieron por la compra de los elementos citados:

SCUENTA (16)	Saldo Anterior		Movimientos		Saldo Actual	
	Debe	Haber	Debe	Haber	Debe	Haber
BIENES INMUEBLES, INFRAESTRUCTURA Y CONSTRUCCIONES EN PROCESO	163,298,227.96	0.00	0.00	0.00	163,298,227.96	0.00
VIVIENDAS	6,624,464.03	0.00	0.00	0.00	6,624,464.03	0.00
VIVIENDAS EN ZONAS MARGINADAS	4,174,464.03	0.00	0.00	0.00	4,174,464.03	0.00
OTRAS VIVIENDAS PARA FINES DEL ENTE PÚBLICO	2,450,000.00	0.00	0.00	0.00	2,450,000.00	0.00
EDIFICIOS NO HABITACIONALES	10,694,900.32	0.00	0.00	0.00	10,694,900.32	0.00
UNIDADES DEPORTIVAS, PARQUES Y JARDINES	10,706,239.72	0.00	0.00	0.00	10,706,239.72	0.00
ESTACIONAMIENTOS Y APARCADEROS	0.00	11,339.40	0.00	0.00	0.00	11,339.40
CONSTRUCCIONES EN PROCESO EN BIENES DE DOMINIO PÚBLICO	126,737,520.39	0.00	0.00	0.00	126,737,520.39	0.00

“2022, AÑO DE LA ESPERANZA”

“H. Ayuntamiento Coquimatlán, Colima”

Reforma S/N v Jesús Alcaraz. Coquimatlán. Col.. Tel: 312 207 89 66. 312 207 92 58 C. P. 28400.



COQUIMATLÁN

	2021	2022	2023	2024	2025	2026
EDIFICACIÓN HABITACIONAL EN PROCESO	9,716,103.46	0.00	0.00	0.00	9,716,103.46	0.00
EDIFICACIÓN NO HABITACIONAL EN PROCESO	17,878,414.85	0.00	0.00	0.00	17,878,414.85	0.00
CONSTRUCCIÓN DE OBRAS PARA EL ABASTECIMIENTO DE AGUA, PETRÓLEO, GAS, ELECTRICIDAD Y TELECOMUNICACIONES EN PROCESO	13,151,450.27	0.00	0.00	0.00	13,151,450.27	0.00
DIVISIÓN DE TERRENOS Y CONSTRUCCIÓN DE OBRAS DE URBANIZACIÓN EN PROCESO	73,411,069.79	0.00	0.00	0.00	73,411,069.79	0.00
CONSTRUCCIÓN DE VÍAS DE COMUNICACIÓN EN PROCESO	803,649.24	0.00	0.00	0.00	803,649.24	0.00
OTRAS CONSTRUCCIONES DE INGENIERÍA CIVIL U OBRA PESADA EN PROCESO	7,410,135.56	0.00	0.00	0.00	7,410,135.56	0.00
INSTALACIONES Y EQUIPAMIENTO EN CONSTRUCCIONES EN PROCESO	3,278,011.84	0.00	0.00	0.00	3,278,011.84	0.00
TRABAJOS DE ACABADOS EN EDIFICACIONES Y OTROS TRABAJOS ESPECIALIZADOS EN PROCESO	1,088,685.38	0.00	0.00	0.00	1,088,685.38	0.00
CONSTRUCCIONES EN PROCESO EN BIENES PROPIOS	19,241,343.22	0.00	0.00	0.00	19,241,343.22	0.00
DIVISIÓN DE TERRENOS Y CONSTRUCCIÓN DE OBRAS DE URBANIZACIÓN EN PROCESO	448,485.30	0.00	0.00	0.00	448,485.30	0.00
OTRAS CONSTRUCCIONES DE INGENIERÍA CIVIL U OBRA PESADA EN PROCESO	4,894,008.45	0.00	0.00	0.00	4,894,008.45	0.00
INSTALACIONES Y EQUIPAMIENTO EN CONSTRUCCIONES EN PROCESO	357,567.56	0.00	0.00	0.00	357,567.56	0.00
TRABAJOS DE ACABADOS EN EDIFICACIONES Y OTROS TRABAJOS ESPECIALIZADOS EN PROCESO	13,541,281.91	0.00	0.00	0.00	13,541,281.91	0.00
TOTAL	163,309,567.36	11,339.40	0.00	0.00	163,309,567.36	11,339.40

B) NOTAS DE MEMORIA (Cuentas de Orden)

Las cuentas de orden se utilizan para registrar movimientos de valores que no afecten o modifiquen el balance del ente contable, sin embargo, su incorporación en libros es necesaria con fines de recordatorio contable, de control y en general sobre los aspectos administrativos, o bien, para consignar sus derechos o responsabilidades contingentes que puedan, o no, presentarse en el futuro.

Las cuentas que se manejan para efectos de estas Notas son las siguientes:

Cuentas de Orden Contables y Presupuestarias:


Contables:

Valores

“2022, AÑO DE LA ESPERANZA”

“H. Ayuntamiento Coquimatlán, Colima”

Reforma S/N v Jesús Alcaraz. Coquimatlán. Col.. Tel: 312 207 89 66. 312 207 92 58 C. P. 28400.



Emisión de obligaciones
Civiles y garantías

COQUIMATLÁN

H. AYUNTAMIENTO 2021 - 2024

Contratos para Inversión Mediante Proyectos para Prestación de Servicios (PPS) y Similares
Bienes concesionados o en comodato

Presupuestarias:

Cuentas de ingresos
Cuentas de egresos

C) NOTAS DE GESTION ADMINISTRATIVA

1. Introducción

Los Estados Financieros de los entes públicos, proveen de información financiera a los principales usuarios de la misma, entre ellos está la H. Legislatura del Estado de Colima, así como la ciudadanía en general que demanda información sobre la situación contable del Municipio de Coquimatlán, Col.

El objetivo del presente documento es la revelación del contexto y de los aspectos económicos-financieros más relevantes que influyeron en las decisiones del período, que comprende del 1 de enero al 28 de febrero de 2022, y que se consideraron en la elaboración de los estados financieros para la mayor comprensión de los mismos y sus particularidades.

De esta manera, se informa y explica la respuesta del gobierno a las condiciones relacionadas con la información financiera del período de gestión; además, de exponer aquellas políticas que podrían afectar la toma de decisiones en períodos posteriores.

2. Panorama Económico y Financiero

Al mes de marzo 2022, el Municipio de Coquimatlán, Col.

3. Autorización e Historia

a) Fecha de Creación e Historia

Para efectos fiscales se cuenta con un Registro Federal de Contribuyentes MTC850101-LUA, por lo que la Secretaria de Hacienda y Crédito Publico reconoce como fecha de creación el 01 (primero) de enero de 1985.

Coquimatlán proviene de las raíces nahuas coquí que quiere decir paloma o torcaza, ma, de maít que significa mano, tomar o asir, y tian lugar, es decir "Lugar donde se cazan o atrapan torcazas". Existe una segunda acepción: "Lugar donde se hacen redes"; sin embargo, la primera es la más aceptada.

Coquimatlán fue una congregación de estirpe teca y formó parte del señorío de Collimán. Sus habitantes tenían formas esquemáticas de organización sociopolítica con dirigentes cuyo cargo era predominantemente civil; dichos gobernantes dirigían las manifestaciones religiosas y participaban de la autoridad militar que les transmitía el Tlatoani de Collimán.

Coquimatlán comenzó su vida independiente en el siglo XV y fue un pueblo indio establecido entre las márgenes del arroyo de Comalá y el río Armería. La conquista española trajo consigo el sojuzgamiento de los indios y apropiación de la mayor parte de sus tierras, las cuales fueron distribuidas en concesiones entre los soldados españoles.

Su nombre original, pronunciado erróneamente como Coximatlán; con la llegada de los conquistadores, cambió a San Pedro Coquimatlán, el cual, al ser arrasado por una creciente del arroyo de Comala, tuvo que ser trasladado al lugar que hoy ocupa el 19 de octubre de 1836; siendo después de su refundación cuando se le empezó a conocer con el nombre actual.

El desarrollo de Coquimatlán se inició a partir de 1889 con la introducción del ferrocarril de vía angosta, mismo que aumentó considerablemente en 1908 con el de vía ancha a Guadalajara.

"2022, AÑO DE LA ESPERANZA"

"H. Ayuntamiento Coquimatlán, Colima"

Reforma S/N v Jesús Alcaraz. Coquimatlán. Col.. Tel: 312 207 89 66. 312 207 92 58 C. P. 28400.



COQUIMATLÁN

H. AYUNTAMIENTO 2021 - 2024

Los personajes principales que sobresalieron en el desarrollo municipal, entre los años de 1902 y 1922, fueron Faustino Aguilar Zamora, Hilario G. Castañeda y Marcos García. La construcción de la carretera a Colima y caminos vecinales, la introducción del agua potable y la energía eléctrica en 1956-60, aunados a la construcción del sistema de riego y pozos profundos en 1963 y el crecimiento de la agricultura y la ganadería, constituyen factores que propician el auge a Coquimatlán. Desde 1987, la cabecera cuenta con carretera de 4 carriles que une a Colima con los demás estados de la República.

b) Principales cambios en su estructura orgánica

Durante el presente ejercicio no se realizaron cambios en la estructura organizacional, quedando está de acuerdo al Reglamento del Gobierno Municipal del Ayuntamiento de Coquimatlán, Colima.

4. Organización y Objeto Social

a) Objeto Social.

El Municipio es una institución de orden público, base de la división territorial y de la organización política y administrativa del Estado, constituido por una comunidad de personas, establecida en un territorio determinado, cuya finalidad consiste en promover la gestión de sus intereses, proteger y fomentar los valores de la convivencia local y prestar los servicios básicos que ésta requiera. Estará dotado de personalidad jurídica y patrimonio propios, autónomo en su régimen interno y con libre administración de su hacienda.

b) Principal actividad.

c) Ejercicio fiscal.

Periodo fiscal corresponde del 01 de enero al 31 de marzo de 2022.

d) Régimen Jurídico.

Es una institución investida de personalidad jurídica y patrimonio propio, con facultades y capacidad según se establece en el artículo 115 fracción II de la Constitución Política de los Estados Unidos Mexicanos, y que conforme al artículo 91 de la Constitución Política del Estado Libre y Soberano del Colima, El Ayuntamiento es depositario de la función pública municipal y constituye la primera instancia de gobierno, con el propósito de recoger y atender las necesidades colectivas y sociales, así como para articular y promover el desarrollo integral y sustentable del municipio. En tanto el artículo 2 de la Ley del Municipio Libre para el Estado de Colima establece que el municipio es una institución de orden público, base de la división territorial y de la organización política y administrativa del Estado, constituido por una comunidad de personas, establecida en un territorio determinado, cuya finalidad consiste en promover la gestión de sus intereses, proteger y fomentar los valores de la convivencia local y prestar los servicios básicos que ésta requiera. Estará dotado de personalidad jurídica y patrimonio propios, autónomo en su régimen interno y con libre administración de su hacienda, Asimismo, tiene la potestad para normar directamente las materias, funciones, procedimientos y servicios de su competencia, así como para establecer órganos de gobierno propios. Se reconoce la heterogeneidad de los municipios del Estado, lo que deberá reflejarse en su autonomía para conducirse y realizar sus acciones de gobierno en relación a sus condiciones y necesidades y en su artículo 3 de la misma ley, establece que el municipio será administrado y gobernado por el Ayuntamiento

e) Consideraciones fiscales del ente: revelar el tipo de contribuciones que esté obligado a pagar o retener.

f) Estructura organizacional básica.

La estructura organizacional se basa en lo dispuesto por Ley del Municipio Libre del Estado de Colima y el Reglamento del Gobierno Municipal del Ayuntamiento de Coquimatlán, Colima. El Municipio es gobernado por un Ayuntamiento de elección popular, y se compone por 1 Presidente Municipal que política y administrativamente es el representante del Municipio, 8 regidores y 1 Síndico Municipal quien es el representante legal del Ayuntamiento.

g) Fideicomisos, mandatos y análogos de los cuales es fideicomitente o fideicomisario.

“2022, AÑO DE LA ESPERANZA”

“H. Ayuntamiento Coquimatlán, Colima”

Reforma S/N v Jesús Alcaraz. Coquimatlán, Col.. Tel: 312 207 89 66. 312 207 92 58 C. P. 28400.



COQUIMATLÁN

Bases de Preparación de los Estados Financieros

H. AYUNTAMIENTO 2021 - 2024

El Municipio de Coquimatlán cuenta con un sistema de contabilidad gubernamental diseñado en apego a la Ley general de Contabilidad Gubernamental y a los lineamientos emitidos por el Consejo Nacional de Armonización Contable (CONAC) y a las demás disposiciones legales aplicables.

- b) En lo referente a los postulados básicos, éstos han sido el sustento técnico del registro de las operaciones, la elaboración y presentación de los estados financieros, con la finalidad de uniformar los métodos, procedimientos y prácticas contables, que dan sustento a la configuración del Sistema de Contabilidad Gubernamental.
- c) Para el caso de la presente Cuenta Pública del Municipio de Coquimatlán, no se ha aplicado alguna Normatividad Supletoria.

6. Políticas de Contabilidad Significativas

En cuanto a las políticas contables, se comenta lo siguiente:

- a) El Municipio de Coquimatlán, no ha efectuado operaciones en el extranjero y no ha tenido efecto alguno en la información financiera gubernamental.
- b) De la misma manera no existen acciones de Compañías subsidiarias no consolidadas y asociadas. No se tiene una actividad comercial, por lo que no existe Sistema y método de valuación de inventarios y costo de lo vendido.
- c) En cuanto a las políticas para el cálculo de la reserva actuarial, se tiene el elaborado Gobierno del Estado.
- d) A la fecha del presente documento, no se han generado nuevas provisiones ni reservas.
- e) En lo referente a la Depuración y cancelación de saldos, se analizan y se depuran movimientos contables y en su caso cancelación de saldos.

7. Posición en Moneda Extranjera y Protección por Riesgo Cambiario

Se informa lo siguiente:

- a) No se cuenta con activos en moneda extranjera
- b) No se cuenta con pasivos en moneda extranjera
- c) No se cuenta con posición en moneda extranjera
- d) No se opera con tipo de cambio
- e) En consecuencia, no existe equivalente en moneda nacional

“2022, AÑO DE LA ESPERANZA”

“H. Ayuntamiento Coquimatlán, Colima”

Reforma S/N v Jesús Alcaraz. Coquimatlán. Col.. Tel: 312 207 89 66. 312 207 92 58 C. P. 28400.